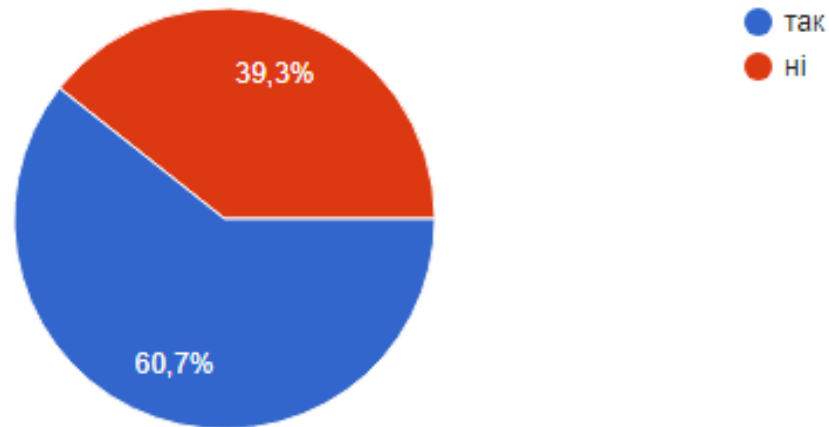




РЕЗУЛЬТАТИ ОПИТУВАНЬ ПЕДАГОГІЧНИХ ПРАЦІВНИКІВ ЩОДО ОРГАНІЗАЦІЇ ОСВІТНЬОГО ПРОЦЕСУ В КОЛЕДЖІ

КВІТЕНЬ 2024 РОКУ

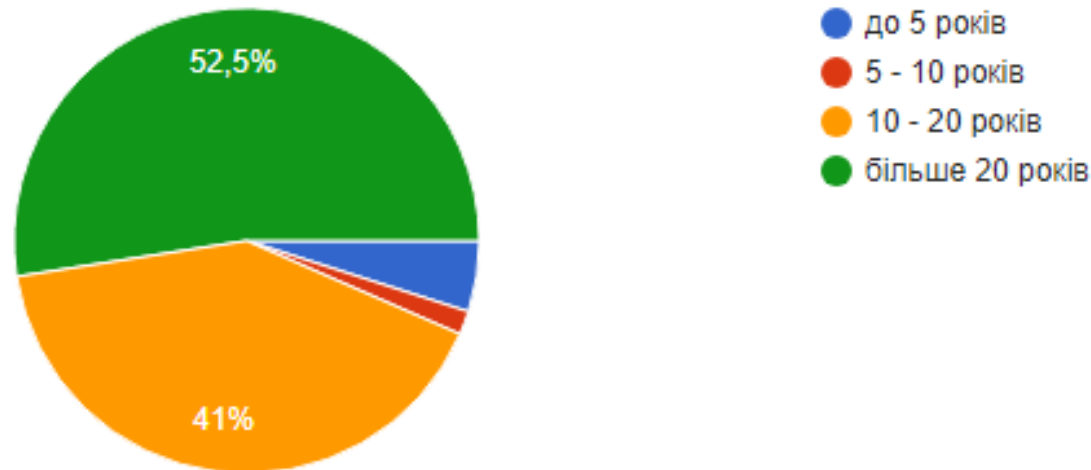
ЦИКЛОВА КОМІСІЯ, ЧЛЕНОМ ЯКОЇ ВИ Є, ВИПУСКОВА?



ВСЬОГО В ОПИТУВАННІ ВЗЯЛИ УЧАСТЬ 61 (80,3 %) ПЕДАГОГІЧНИЙ ПРАЦІВНИК:

- ТАК– 37 (60,7 %)
- НІ– 24 (39,3 %)

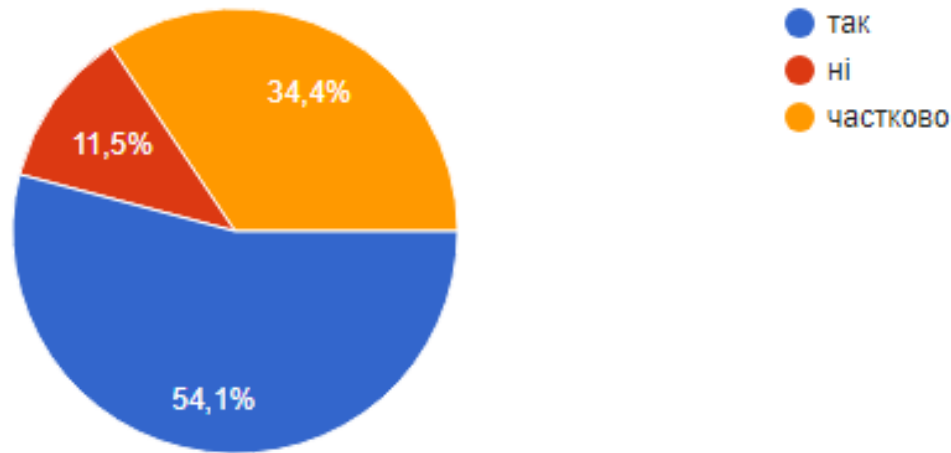
ЯКИЙ У ВАС ЗАГАЛЬНИЙ ДОСВІД ВИКЛАДАЦЬКОЇ ДІЯЛЬНОСТІ?



КІЛЬКІСТЬ ПЕДАГОГІЧНИХ ПРАЦІВНИКІВ, ЯКІ ПРОХОДИЛИ ОПИТУВАННЯ:

- ДО 5 РОКІВ – 3 (4,9 %)
- 5 – 10 РОКІВ – 1 (1,6 %)
- 10 – 20 РОКІВ – 25 (41 %)
- БІЛЬШЕ 20 РОКІВ – 32 (52,5 %)

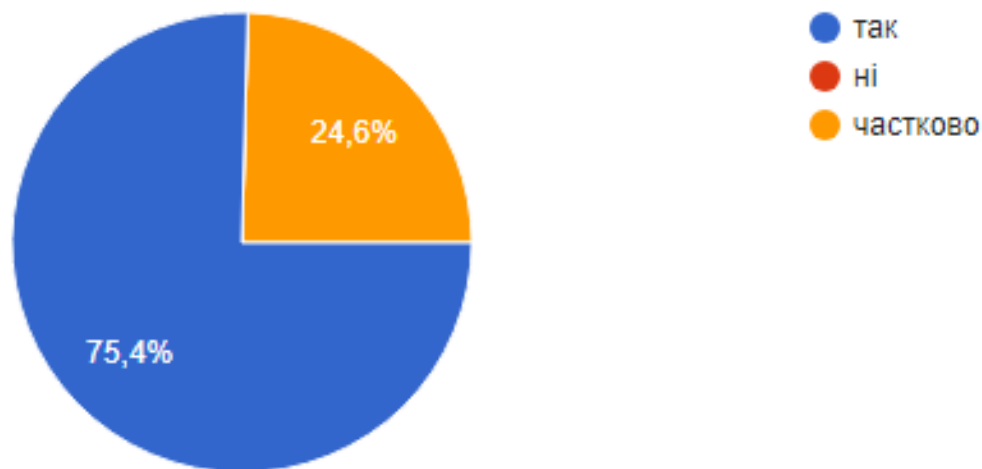
ЧИ ВИКОРИСТОВУЄТЕ ВИ ПРИМІЩЕННЯ, ОБЛАДНАНІ СУЧАСНОЮ МУЛЬТИМЕДІЙНОЮ ТЕХНІКОЮ, ЩО ДОЗВОЛЯЮТЬ ПРОВОДИТИ ЗАНЯТТЯ З ВИКОРИСТАННЯМ ІННОВАЦІЙНИХ ТЕХНОЛОГІЙ?



КІЛЬКІСТЬ ПЕДАГОГІЧНИХ ПРАЦІВНИКІВ, ЯКІ ПРОХОДИЛИ ОПИТУВАННЯ:

- ТАК – 33 (54,1 %)
- НІ – 7 (11,5 %)
- ЧАСТКОВО – 21 (34,4 %)

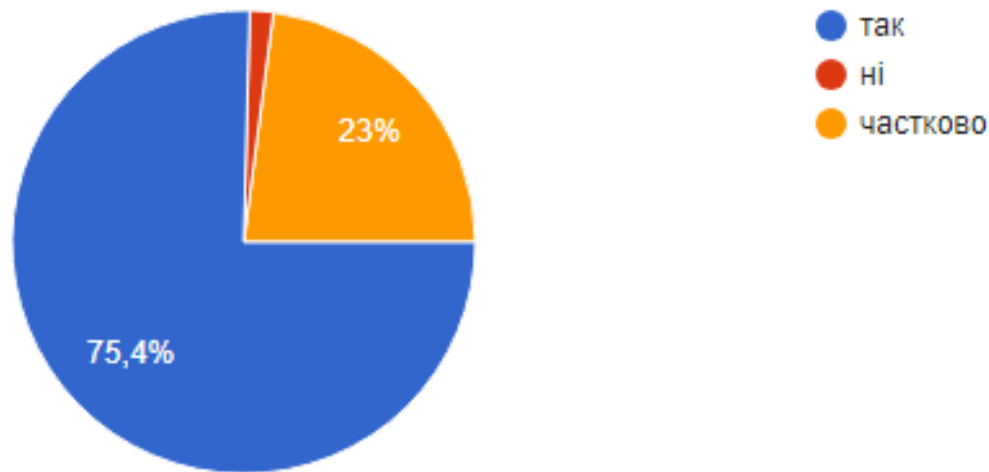
Я ЗАДОВОЛЕНИЙ (-А) РІВНЕМ ІНФОРМАЦІЙНОЇ ПІДТРИМКИ ОСВІТНЬОГО ПРОЦЕСУ



КІЛЬКІСТЬ ПЕДАГОГІЧНИХ ПРАЦІВНИКІВ, ЯКІ ПРОХОДИЛИ ОПИТУВАННЯ:

- ТАК – 46 (75,4 %)
- НІ – 0 (0 %)
- ЧАСТКОВО – 15 (24,6 %)

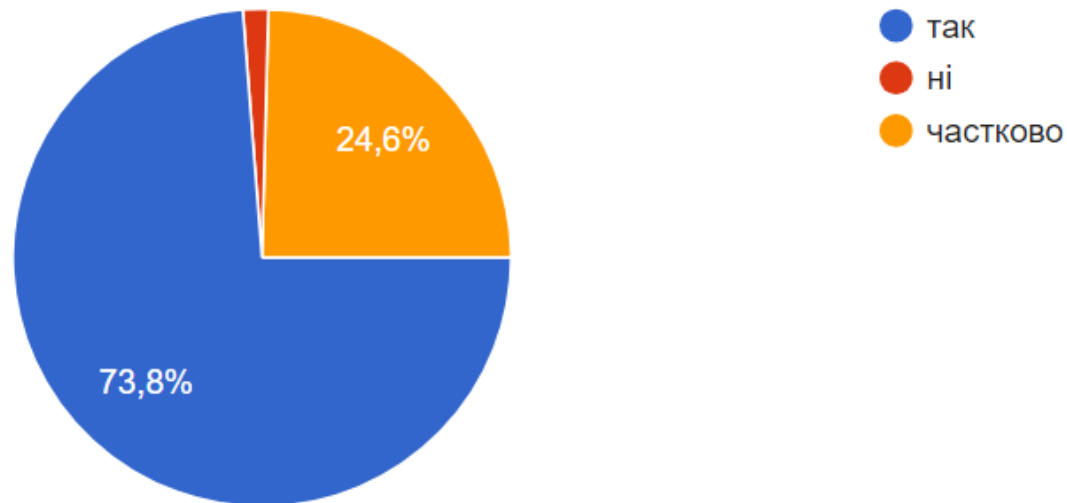
Я ЗАДОВОЛЕНИЙ (-А) РІВНЕМ ВЗАЄМОДІЇ ЗДОБУВАЧІВ ОСВІТИ І ПЕДАГОГІВ В ОСВІТНЬОМУ ПРОЦЕСІ



КІЛЬКІСТЬ ПЕДАГОГІЧНИХ ПРАЦІВНИКІВ, ЯКІ ПРОХОДИЛИ ОПИТУВАННЯ:

- ТАК – 46 (75,4 %)
- НІ – 1 (1,6 %)
- ЧАСТКОВО – 14 (23 %)

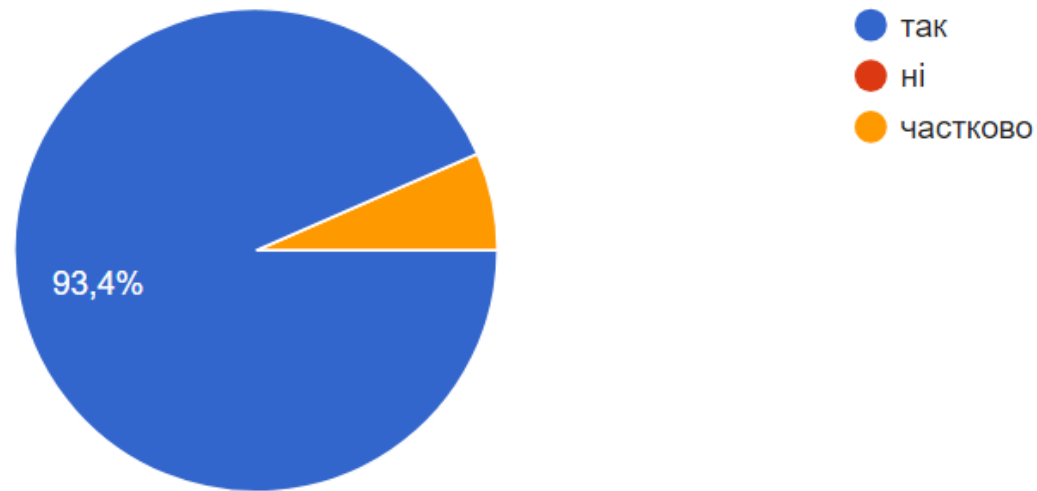
У КОЛЕДЖІ РЕАЛІЗУЄТЬСЯ ПРИНЦИП СТУДЕНТОЦЕНТРИЗМУ?



КІЛЬКІСТЬ ПЕДАГОГІЧНИХ ПРАЦІВНИКІВ, ЯКІ ПРОХОДИЛИ ОПИТУВАННЯ:

- ТАК – 45 (73,8 %)
- НІ – 1 (1,6 %)
- ЧАСТКОВО – 15 (24,6 %)

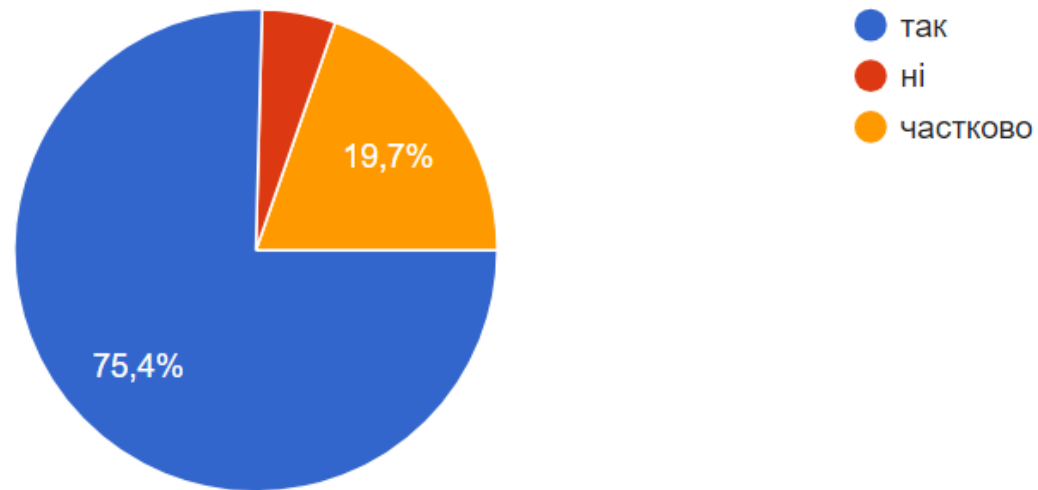
ПЕДАГОГІЧНІ ПРАЦІВНИКИ БЕРУТЬ УЧАСТЬ У ПЕРІОДИЧНОМУ ПЕРЕГЛЯДІ ОСВІТНЬО-ПРОФЕСІЙНИХ ПРОГРАМ (ОСВІТНІХ КОМПОНЕНТІВ)?



КІЛЬКІСТЬ ПЕДАГОГІЧНИХ ПРАЦІВНИКІВ, ЯКІ ПРОХОДИЛИ ОПИТУВАННЯ:

- ТАК – 57 (93,4 %)
- НІ – 0 (0 %)
- ЧАСТКОВО – 4 (6,6 %)

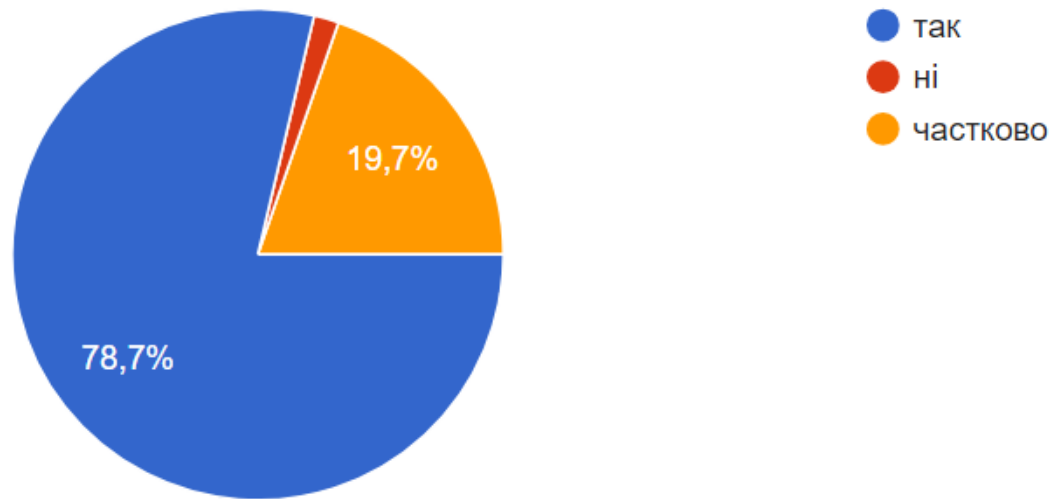
У КОЛЕДЖІ ЗДІЙСНЮЄТЬСЯ СОЦІАЛЬНА ПІДТРИМКА ТА СТИМУЛЮВАННЯ ДІЯЛЬНОСТІ ПЕДАГОГІЧНИХ ПРАЦІВНИКІВ?



КІЛЬКІСТЬ ПЕДАГОГІЧНИХ ПРАЦІВНИКІВ, ЯКІ ПРОХОДИЛИ ОПИТУВАННЯ:

- ТАК – 46 (75,4 %)
- НІ – 3 (4,9 %)
- ЧАСТКОВО – 12 (19,7 %)

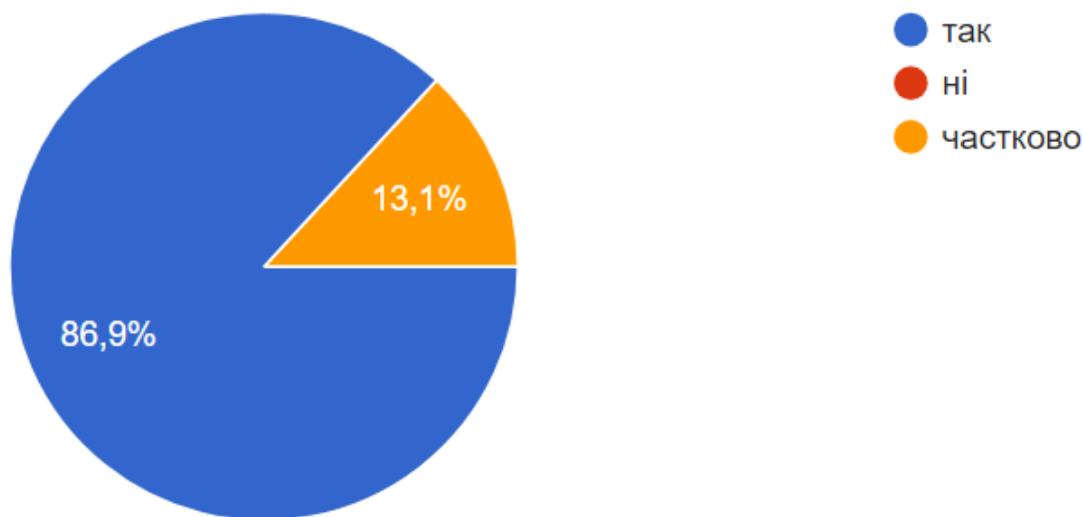
ПЕДАГОГІЧНІ ПРАЦІВНИКИ МАЮТЬ МОЖЛИВІСТЬ ВТІЛЕННЯ ІНІЦІАТИВ ЩОДО ПОКРАЩЕННЯ ЯКОСТІ ОСВІТИ В КОЛЕДЖІ?



КІЛЬКІСТЬ ПЕДАГОГІЧНИХ ПРАЦІВНИКІВ, ЯКІ ПРОХОДИЛИ ОПИТУВАННЯ:

- ТАК – 48 (78,7 %)
- НІ – 1 (1,6 %)
- ЧАСТКОВО – 12 (19,7 %)

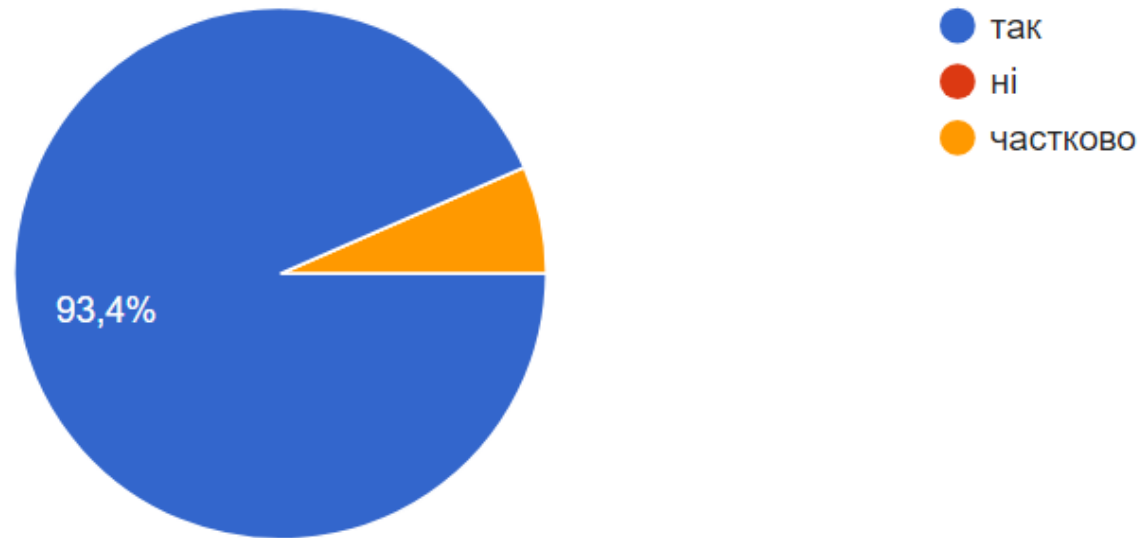
ВИКЛАДАЧІ МОЖУТЬ ВІЛЬНО ОБИРАТИ МЕТОДИ ТА ФОРМИ НАВЧАННЯ?



КІЛЬКІСТЬ ПЕДАГОГІЧНИХ ПРАЦІВНИКІВ, ЯКІ ПРОХОДИЛИ ОПИТУВАННЯ:

- ТАК – 53 (86,9 %)
- НІ – 0 (0 %)
- ЧАСТКОВО – 8 (13,1 %)

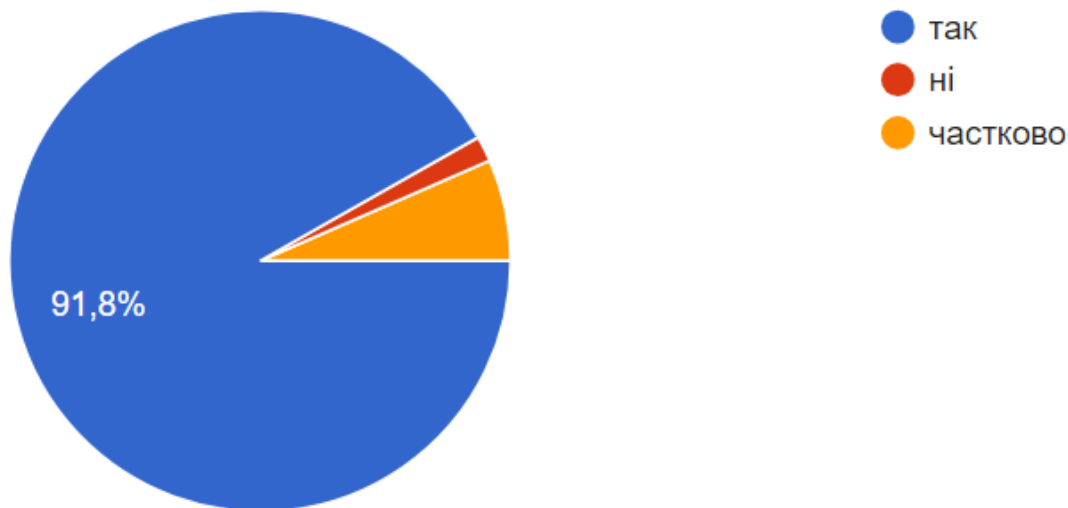
ПЕДАГОГІЧНІ ПРАЦІВНИКИ МАЮТЬ МОЖЛИВІСТЬ ПІДВИЩУВАТИ СВІЙ ПРОФЕСІЙНИЙ РІВЕНЬ?



КІЛЬКІСТЬ ПЕДАГОГІЧНИХ ПРАЦІВНИКІВ, ЯКІ ПРОХОДИЛИ ОПИТУВАННЯ:

- ТАК – 57 (93,4 %)
- НІ – 0 (0 %)
- ЧАСТКОВО – 4 (6,6 %)

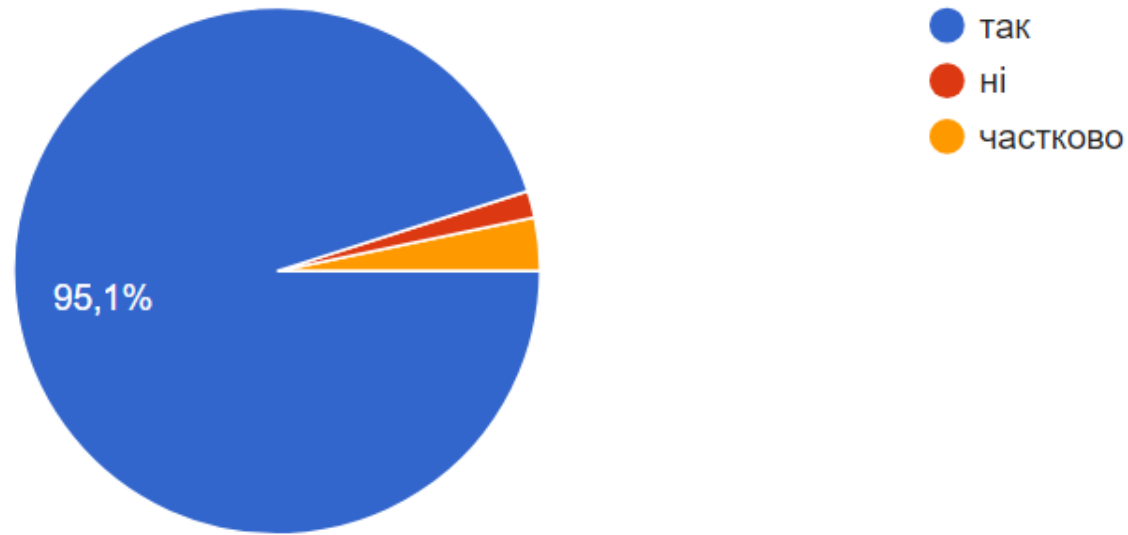
НА БАЗІ КОЛЕДЖУ ПРОВОДЯТЬСЯ КОНФЕРЕНЦІЇ, МЕТОДИЧНІ СЕМІНАРИ, ІНШІ ЗАХОДИ, ЯКІ СПРИЯЮТЬ ПРОФЕСІЙНОМУ РОЗВИТКУ ТА ВДОСКОНАЛЕННЮ ПЕДАГОГІЧНОЇ МАЙСТЕРНОСТІ?



КІЛЬКІСТЬ ПЕДАГОГІЧНИХ ПРАЦІВНИКІВ, ЯКІ ПРОХОДИЛИ ОПИТУВАННЯ:

- ТАК – 56 (91,8 %)
- НІ – 1 (1,6 %)
- ЧАСТКОВО – 4 (6,6 %)

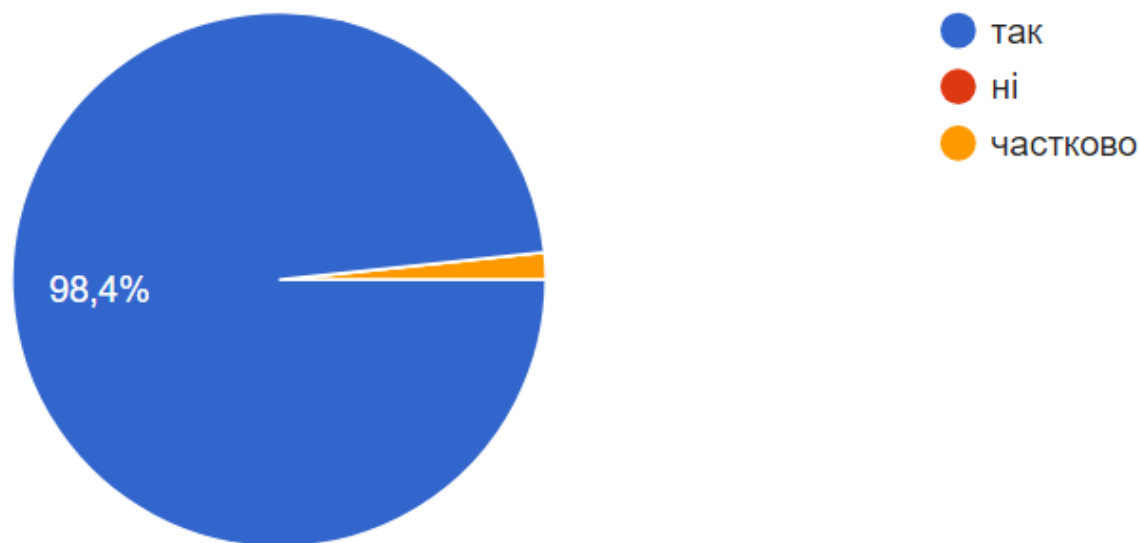
У КОЛЕДЖІ ЗАПРОВАДЖУЄТЬСЯ ПОЛІТИКА АКАДЕМІЧНОЇ ДОБРОЧЕСНОСТІ В ОСВІТНЬОМУ ПРОЦЕСІ?



КІЛЬКІСТЬ ПЕДАГОГІЧНИХ ПРАЦІВНИКІВ, ЯКІ ПРОХОДИЛИ ОПИТУВАННЯ:

- ТАК – 57 (95,1 %)
- НІ – 1 (1,6 %)
- ЧАСТКОВО – 2 (3,3 %)

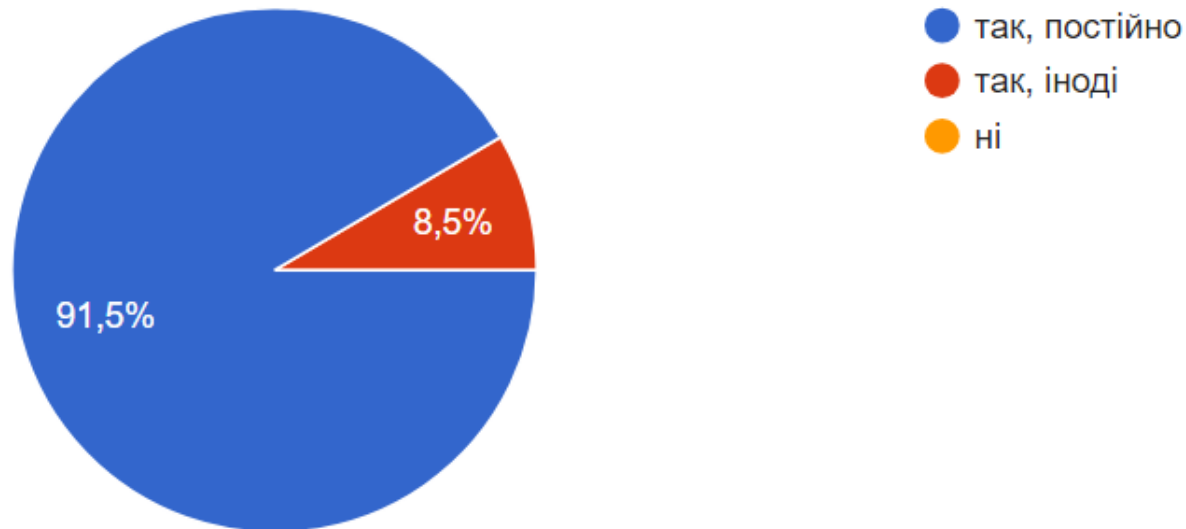
ВИ ДОТРИМУЄТЕСЯ ПРИНЦИПІВ ТА ПРАВИЛ АКАДЕМІЧНОЇ ДОБРОЧЕСНОСТІ?



КІЛЬКІСТЬ ПЕДАГОГІЧНИХ ПРАЦІВНИКІВ, ЯКІ ПРОХОДИЛИ ОПИТУВАННЯ:

- ТАК – 60 (98,4 %)
- НІ – 0 (0 %)
- ЧАСТКОВО – 1 (1,6 %)

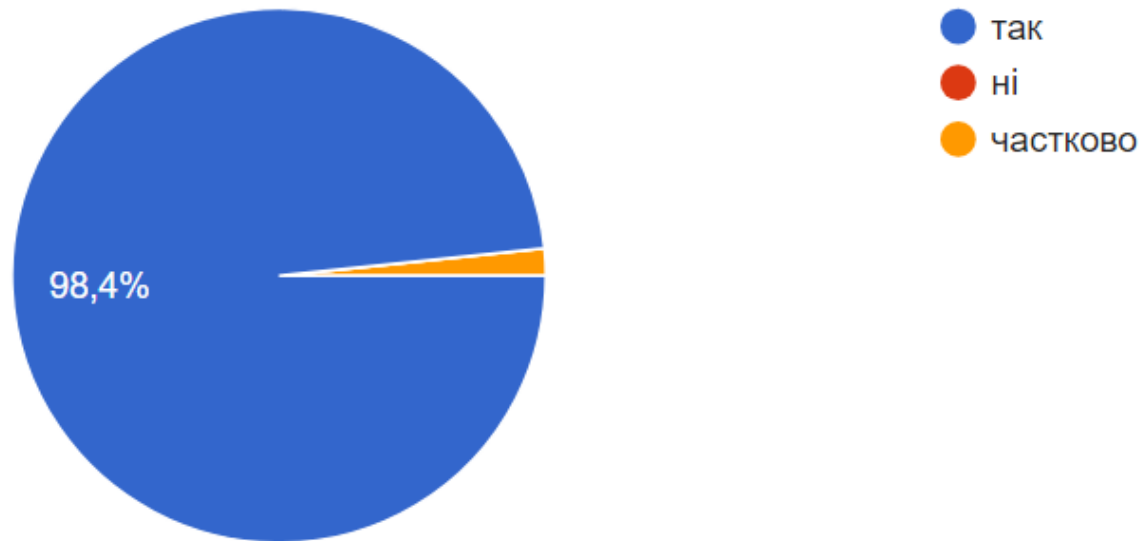
**ЧИ ПРОВОДЯТЬСЯ В КОЛЕДЖІ БЕСІДИ,
ОПИТУВАННЯ, ІНФОРМУВАННЯ ПРО ЗАХОДИ
ЩОДО ПОПУЛЯРИЗАЦІЇ/ВАЖЛИВОСТІ
ДОТРИМАННЯ АКАДЕМІЧНОЇ ДОБРОЧЕСНОСТІ:
НЕПРИПУСТИМІСТЬ ПЛАГІАТУ, НЕОБХІДНОСТІ
ВКАЗУВАТИ ДЖЕРЕЛА ІНФОРМАЦІЇ, ЯКІ
ВИКОРИСТОВУЮТЬСЯ ТОЩО?**



КІЛЬКІСТЬ ПЕДАГОГІЧНИХ ПРАЦІВНИКІВ, ЯКІ ПРОХОДИЛИ ОПИТУВАННЯ:

- ТАК, ПОСТІЙНО – 54 (91,5 %)
- ТАК, ІНОДІ – 5 (8,5 %)
- НІ – 0 (0 %)

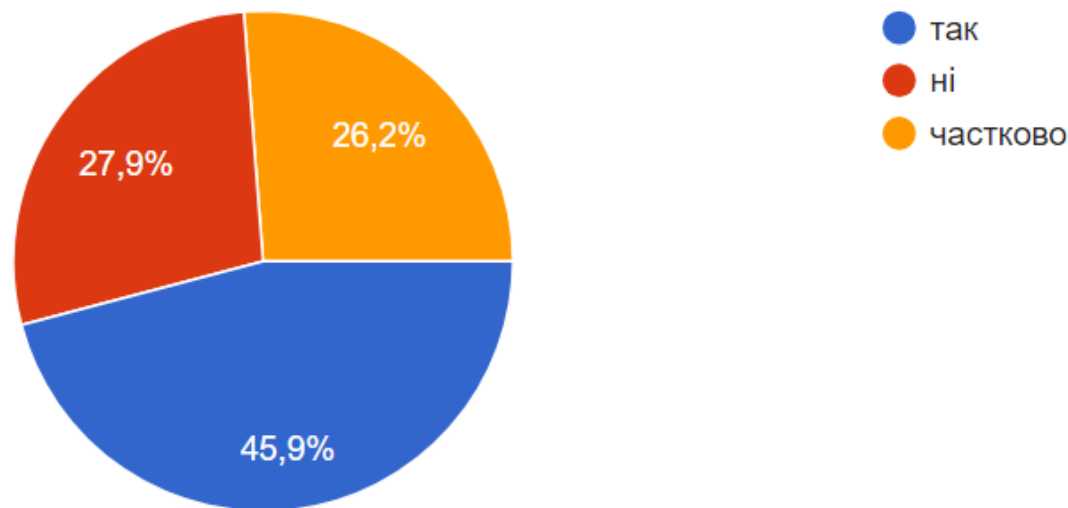
У КОЛЕДЖІ ЖІНКИ І ЧОЛОВІКИ МАЮТЬ РІВНІ МОЖЛИВОСТІ ПРОФЕСІЙНОГО ЗРОСТАННЯ ТА ФАХОВОЇ САМОРЕАЛІЗАЦІЇ?



КІЛЬКІСТЬ ПЕДАГОГІЧНИХ ПРАЦІВНИКІВ, ЯКІ ПРОХОДИЛИ ОПИТУВАННЯ:

- ТАК – 60 (98,4 %)
- НІ – 0 (0 %)
- ЧАСТКОВО – 1 (1,6 %)

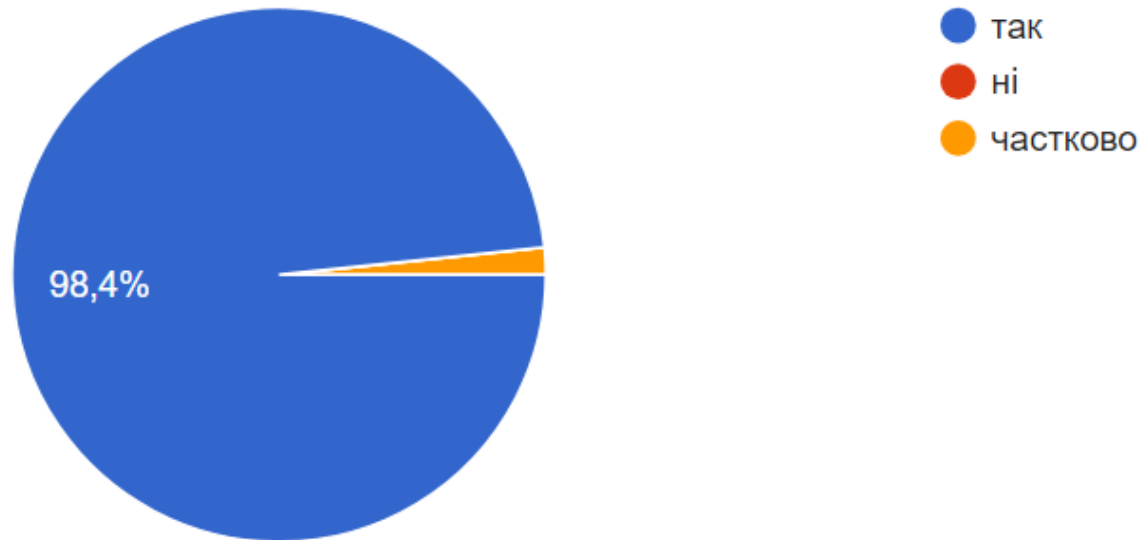
ЧИ ВИКОРИСТОВУВАЛИ ВИ ТЕХНОЛОГІЇ ДИСТАНЦІЙНОГО НАВЧАННЯ В ОСВІТНЬОМУ ПРОЦЕСІ ДО ВПРОВАДЖЕННЯ КАРАНТИНУ?



КІЛЬКІСТЬ ПЕДАГОГІЧНИХ ПРАЦІВНИКІВ, ЯКІ ПРОХОДИЛИ ОПИТУВАННЯ:

- ТАК – 28 (45,9 %)
- НІ – 17 (27,9 %)
- ЧАСТКОВО – 16 (26,2 %)

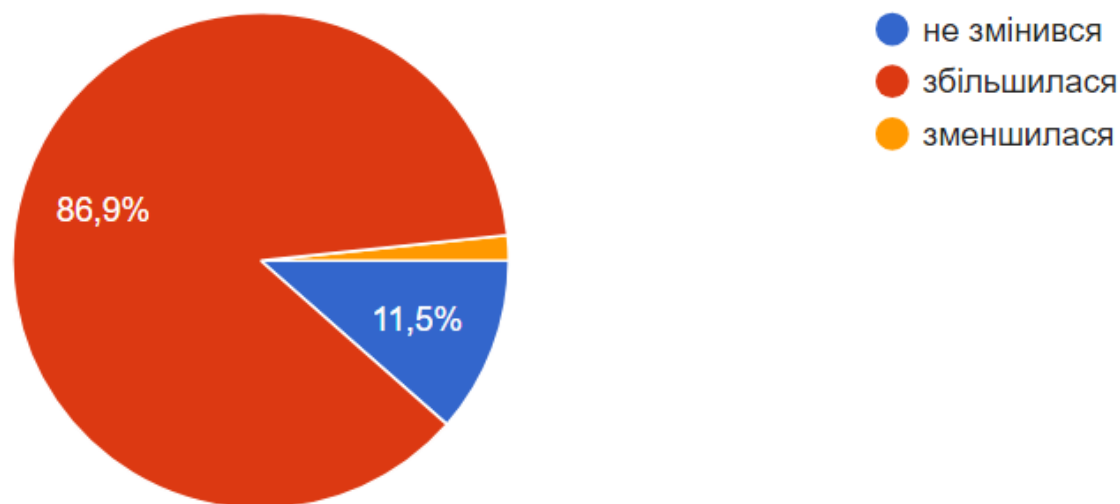
ЧИ ДОТРИМУЄТЕСЯ ВИ РОЗКЛАДУ ЗАНЯТЬ В ОНЛАЙН РЕЖИМІ ПРИ ЗМІШАНОМУ НАВЧАННІ АБО ДИСТАНЦІЙНОМУ РЕЖИМІ?



КІЛЬКІСТЬ ПЕДАГОГІЧНИХ ПРАЦІВНИКІВ, ЯКІ ПРОХОДИЛИ ОПИТУВАННЯ:

- ТАК – 60 (98,4 %)
- НІ – 0 (0 %)
- ЧАСТКОВО – 1 (1,6 %)

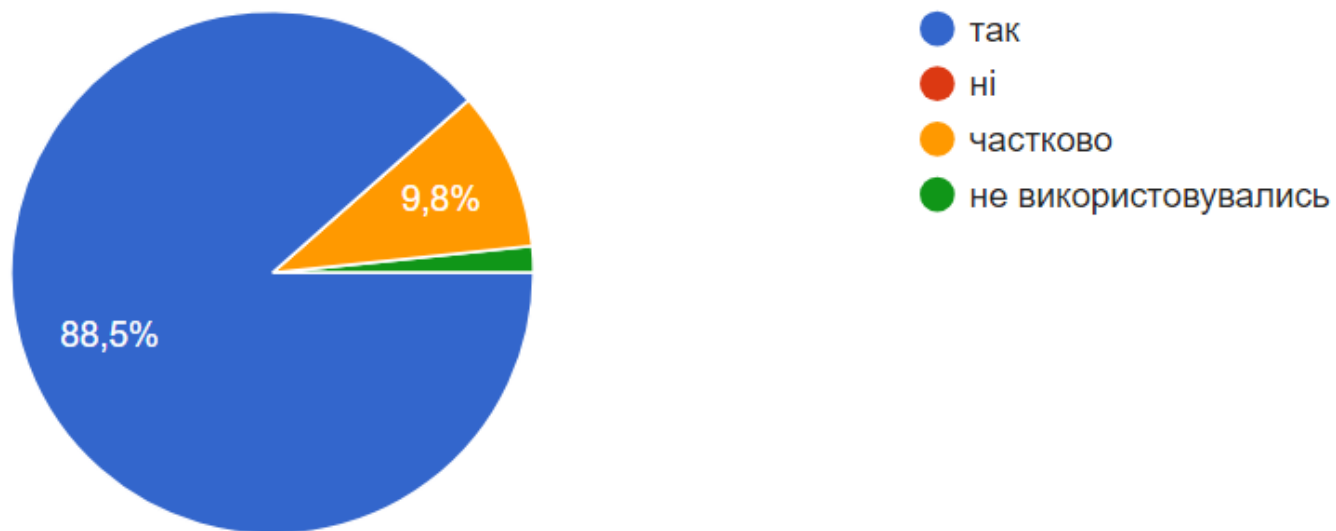
ЧИ ЗМІНИВСЯ ЧАС, ЯКИЙ ВИ ВИТРАЧАЄТЕ НА ПІДГОТОВКУ ДО ЗАНЯТЬ ПІД ЧАС ДИСТАНЦІЙНОГО (ЗМІШАНОГО) НАВЧАННЯ?



КІЛЬКІСТЬ ПЕДАГОГІЧНИХ ПРАЦІВНИКІВ, ЯКІ ПРОХОДИЛИ ОПИТУВАННЯ:

- НЕ ЗМІНИВСЯ – 7 (11,5 %)
- ЗБІЛЬШИВСЯ – 53 (86,9 %)
- ЗМЕНШИВСЯ – 1 (1,6 %)

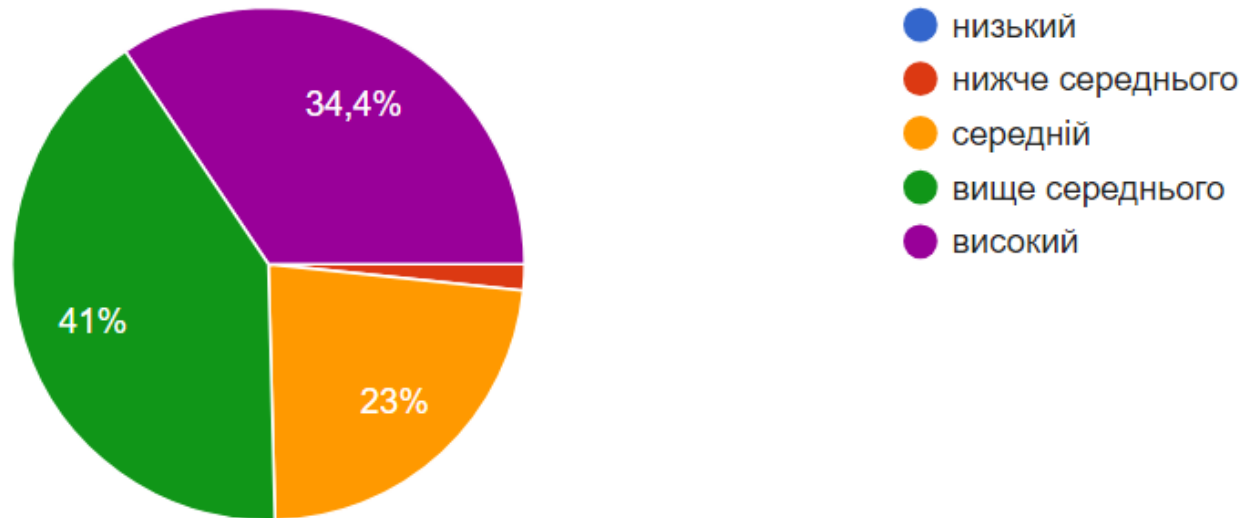
ЧИ ЗРОЗУМІЛИ ТА КОРИСНІ ВАМ ІНСТРУКЦІ ВИКОРИСТАННЯ GOOGLE ІНСТРУМЕНТІВ, ЯКІ НАДАЮТЬСЯ КОМПАНІЄЮ GOOGLE ДЛЯ ОРГАНІЗАЦІЇ ДИСТАНЦІЙНОГО (ЗМІШАНОГО) НАВЧАННЯ?



КІЛЬКІСТЬ ПЕДАГОГІЧНИХ ПРАЦІВНИКІВ, ЯКІ ПРОХОДИЛИ ОПИТУВАННЯ:

- ТАК – 54 (88,5 %)
- НІ – 0 (0 %)
- ЧАСТКОВО – 6 (9,8 %)
- НЕ ВИКОРИСТОВУВАЛИСЯ – 1 (1,6 %)

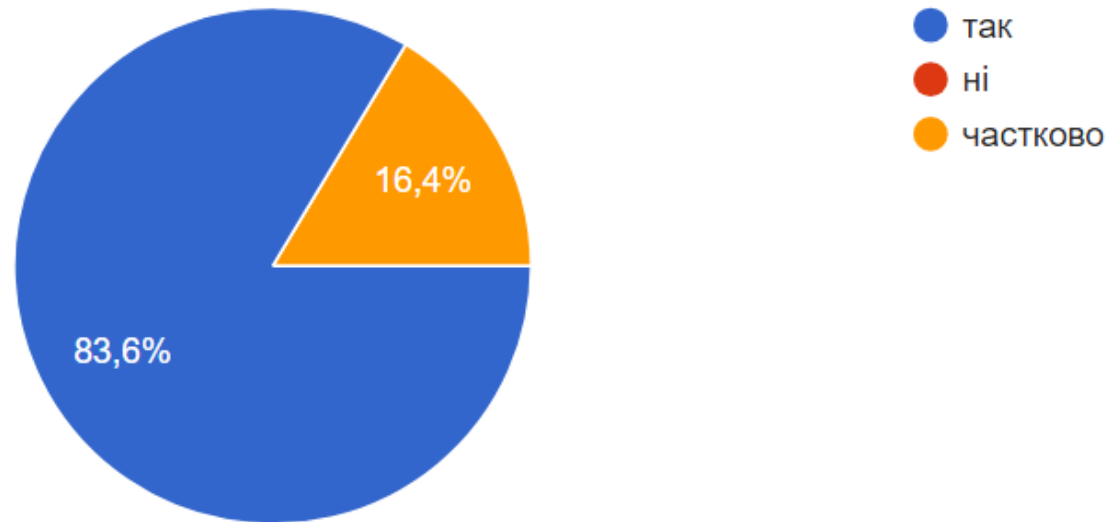
ЯКИМ, НА ВАШУ ДУМКУ, Є РІВЕНЬ ОПАНУВАННЯ ВАМИ ІНСТРУМЕНТІВ ДИСТАНЦІЙНОГО НАВЧАННЯ ДЛЯ ЗАБЕЗПЕЧЕННЯ ОСВІТНЬОГО ПРОЦЕСУ В УМОВАХ ДИСТАНЦІЙНОЇ РОБОТИ?



КІЛЬКІСТЬ ПЕДАГОГІЧНИХ ПРАЦІВНИКІВ, ЯКІ ПРОХОДИЛИ ОПИТУВАННЯ:

- НИЗЬКИЙ – 0 (0 %)
- НИЖЧЕ СЕРЕДЬОГО – 1 (1,6 %)
- СЕРЕДНІЙ – 14 (23 %)
- ВИЩЕ СЕРЕДНЬОГО – 25 (41 %)
- ВИСОКИЙ – 21 (34,4 %)

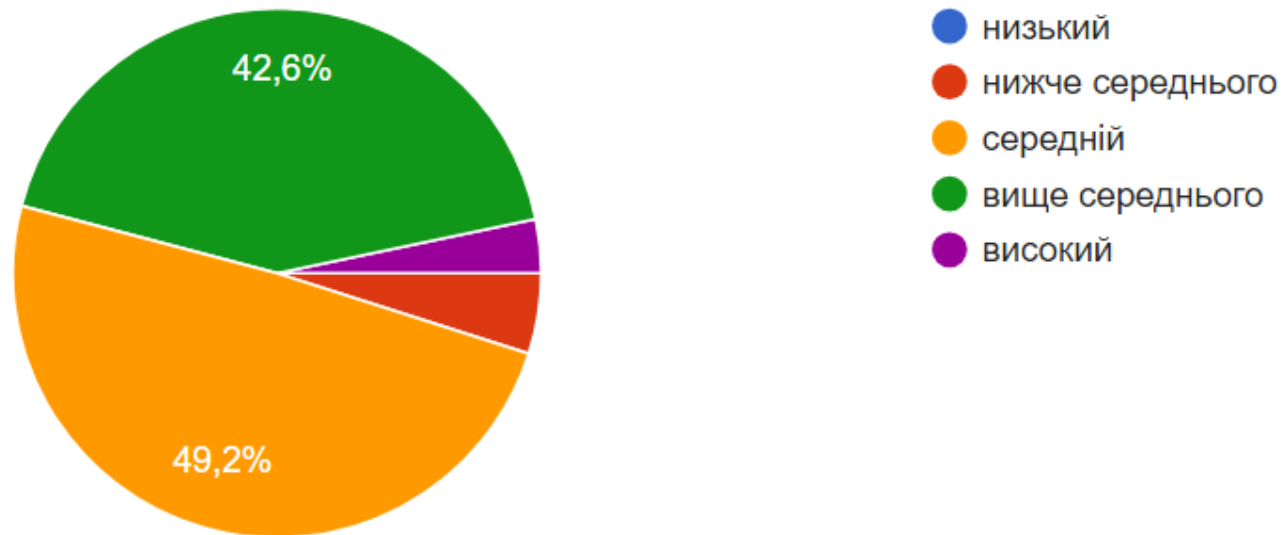
ЧИ БУЛО, НА ВАШУ ДУМКУ, КОРИСНИМ І ЕФЕКТИВНИМ РОЗГОРТАННЯ НА БАЗІ КОЛЕДЖУ СИСТЕМИ G SUIT FOR EDUCATION?



КІЛЬКІСТЬ ПЕДАГОГІЧНИХ ПРАЦІВНИКІВ, ЯКІ ПРОХОДИЛИ ОПИТУВАННЯ:

- ТАК – 51 (83,6 %)
- НІ – 0 (0 %)
- ЧАСТКОВО – 10 (16,4 %)

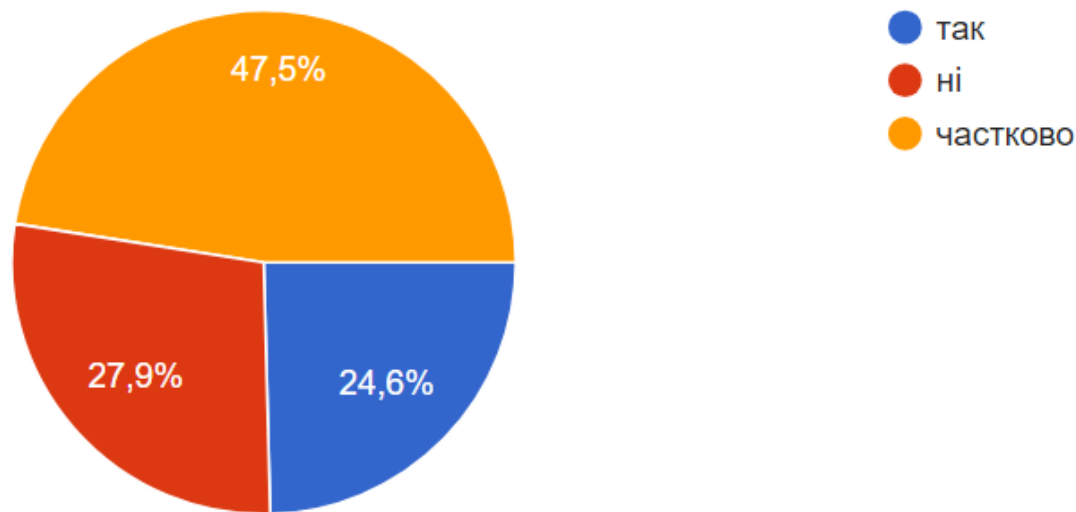
ЯКИМ, НА ВАШУ ДУМКУ, Є РІВЕНЬ ОПАНУВАННЯ ВАМИ ІНСТРУМЕНТІВ ДИСТАНЦІЙНОГО НАВЧАННЯ ДЛЯ ЗАБЕЗПЕЧЕННЯ ОСВІТНЬОГО ПРОЦЕСУ В УМОВАХ ДИСТАНЦІЙНОЇ РОБОТИ?



КІЛЬКІСТЬ ПЕДАГОГІЧНИХ ПРАЦІВНИКІВ, ЯКІ ПРОХОДИЛИ ОПИТУВАННЯ:

- НИЗЬКИЙ – 0 (0 %)
- НИЖЧЕ СЕРЕДЬОГО – 3 (4,9 %)
- СЕРЕДНІЙ – 30 (49,2 %)
- ВИЩЕ СЕРЕДНЬОГО – 26 (42,6 %)
- ВИСОКИЙ – 2 (3,3 %)

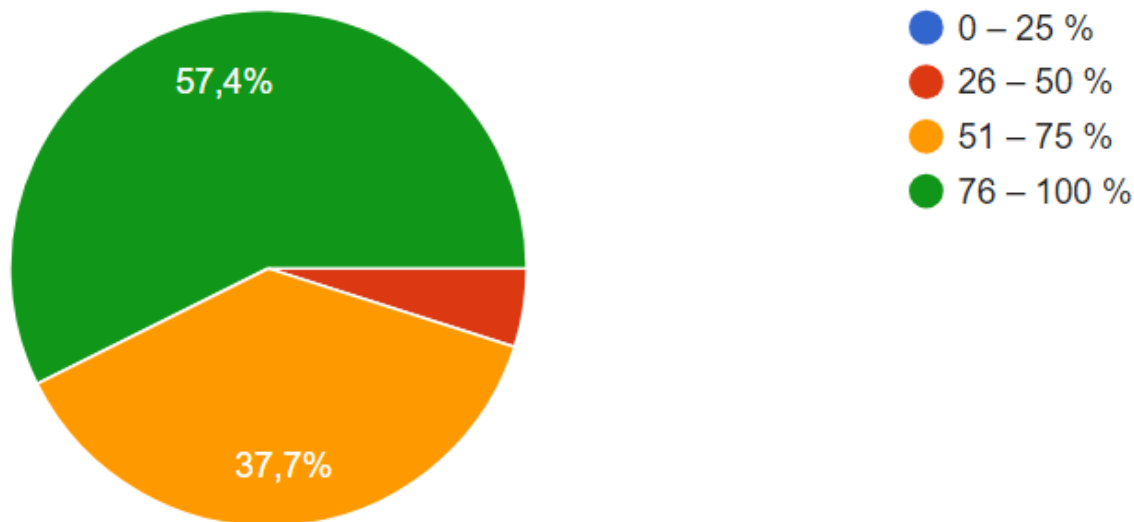
ЧИ ПОТРЕБУЄТЕ ОРГАНІЗАЦІЇ ДОДАТКОВОГО НАВЧАННЯ, ЯКЕ ПОЛЕГШИТЬ ВАМ ВИКОРИСТАННЯ ЦИФРОВИХ ТЕХНОЛОГІЙ ДЛЯ ПІДВИЩЕННЯ ЯКОСТІ ОСВІТНЬОГО ПРОЦЕСУ?



КІЛЬКІСТЬ ПЕДАГОГІЧНИХ ПРАЦІВНИКІВ, ЯКІ ПРОХОДИЛИ ОПИТУВАННЯ:

- ТАК – 15 (24,6 %)
- НІ – 17 (27,9 %)
- ЧАСТКОВО – 29 (47,5 %)

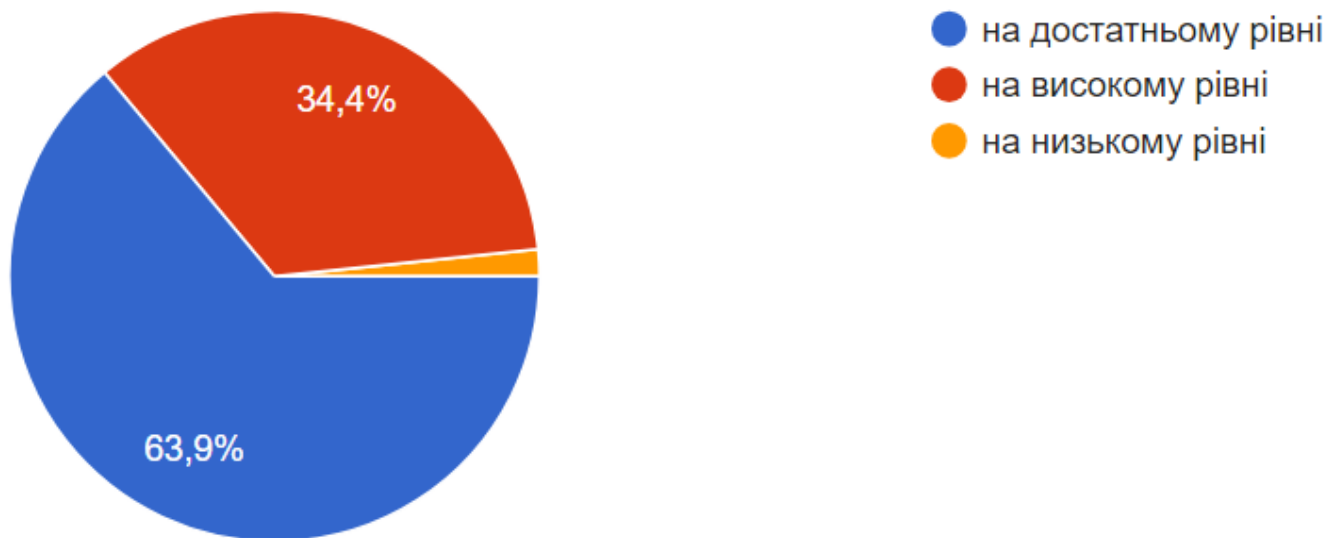
НА СКІЛЬКИ ВДАЛОСЯ ВАМ ОРГАНІЗУВАТИ ПОТОЧНИЙ І ПІДСУМКОВИЙ КОНТРОЛЬ ЯКОСТІ ЗНАНЬ ЗДОБУВАЧІВ ОСВІТИ З ВАШИХ КОМПОНЕНТІВ (ДИСЦИПЛІН, ПРАКТИК ТОЩО)?



КІЛЬКІСТЬ ПЕДАГОГІЧНИХ ПРАЦІВНИКІВ, ЯКІ ПРОХОДИЛИ ОПИТУВАННЯ:

- 0 – 25 % – 0 (0 %)
- 26 – 50 % – 3 (4,9 %)
- 51 – 75 % – 23 (37,7 %)
- 76 – 100 % – 35 (57,4 %)

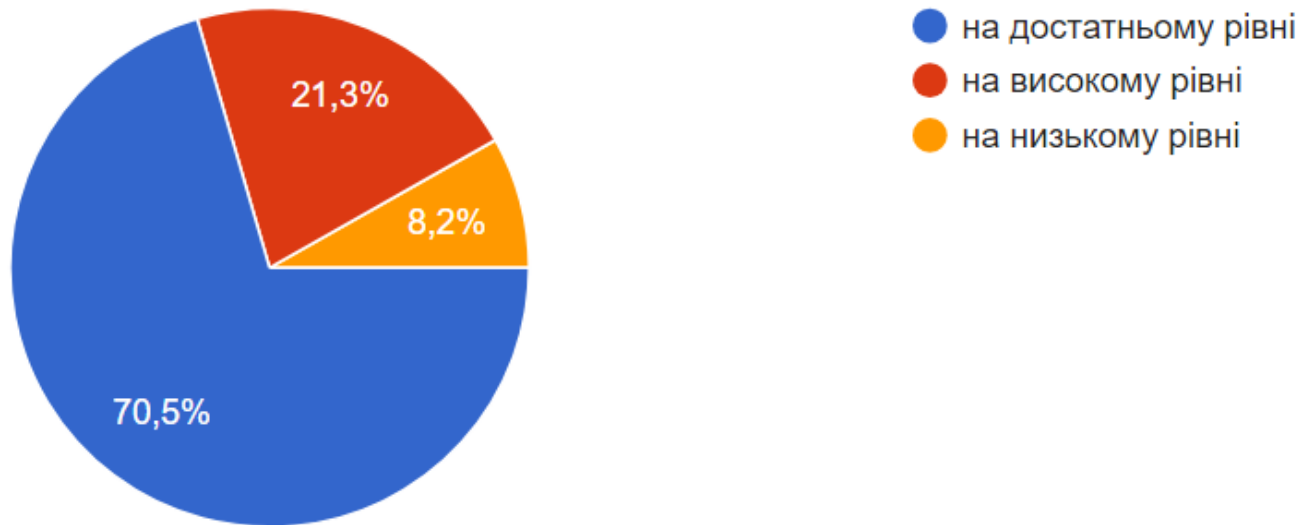
МІКРОКЛІМАТ В ПЕДАГОГІЧНОМУ КОЛЕКТИВІ



КІЛЬКІСТЬ ПЕДАГОГІЧНИХ ПРАЦІВНИКІВ, ЯКІ ПРОХОДИЛИ ОПИТУВАННЯ:

- НА ДОСТАТНЬОМУ РІВНІ – 39 (63,9 %)
- НА ВИСОКОМУ РІВНІ – 21 (34,4 %)
- НА НИЗЬКОМУ РІВНІ – 1 (1,6 %)

ЕФЕКТИВНІСТЬ ЗВ'ЯЗКУ ОСВІТНЬОГО ПРОЦЕСУ І ВИРОБНИЦТВА



КІЛЬКІСТЬ ПЕДАГОГІЧНИХ ПРАЦІВНИКІВ, ЯКІ ПРОХОДИЛИ ОПИТУВАННЯ:

- НА ДОСТАТНЬОМУ РІВНІ – 43 (70,5 %)
- НА ВИСОКОМУ РІВНІ – 13 (21,3 %)
- НА НИЗЬКОМУ РІВНІ – 5 (8,2 %)

ВІДКРИТІ ЗАПИТАННЯ

ВАШІ ПРОПОЗИЦІЇ ЩОДО ПІДВИЩЕННЯ ЯКОСТІ ОСВІТНЬОЇ ДІЯЛЬНОСТІ В КОЛЕДЖІ:

Дякую за співпрацю	Запровадження очного навчання
Очна форма навчання; Забезпечення підручниками здобувачів освіти; Комплектація навчальних аудиторій.	Покращення матеріальної бази новими зразками обладнання
пропозицій немає	Покращення матеріальної бази
Покращувати матеріальну базу навчальних кабінетів відповідно до сучасних вимог.	-
Належне фінансування! Виділення коштів на ремонт кабінету а також його естетичного оформлення!	Використовувати у повній мірі своє навчально -дослідницьке господарство.
Оновлення комп'ютерного обладнання	Покращення матеріально технічної бази.
	по можливості, покращення матеріально-технічної бази: засоби мультимедіа, меблі
	Все тече,все змінюється.хто це зрозуміє той може щось досягне.
	Покращити забезпечення навчальної бази, зв'язок теоретичного навчання з практичним

Покращити забезпечення навчальної бази, зв'язок теоретичного навчання з практичним

Запрудити тільки очну форму навчання

немає

Більше уваги очному навчанні

Забезпечення гуртожитком здобувачів освіти

Побажання, щоб більшість навчальних аудиторій були забезпечені технічними засобами навчання (сенсорними інтерактивними дошками для навчання або мультимедійними проекторами)