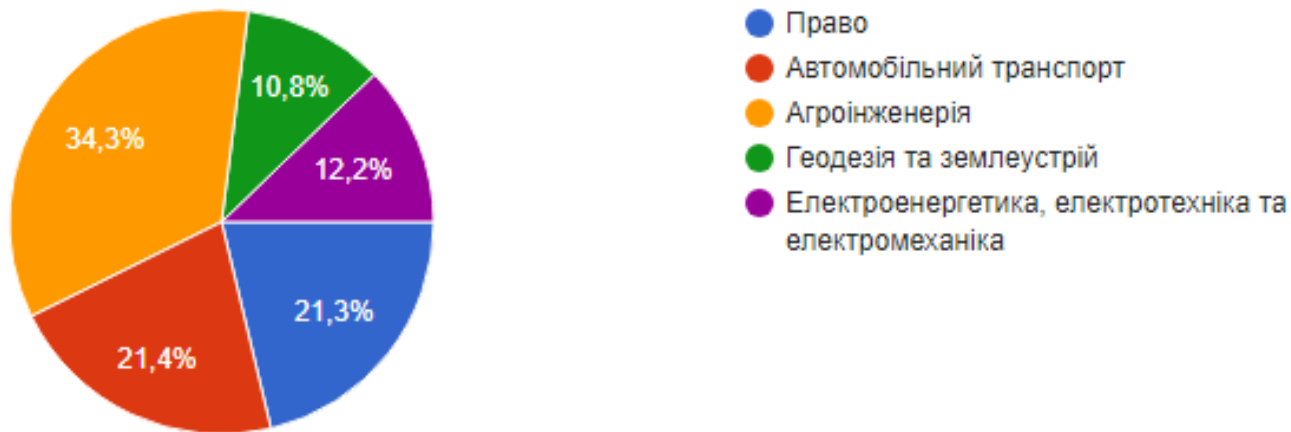




РЕЗУЛЬТАТИ ОПИТУВАНЬ ЗДОБУВАЧІВ ОСВІТИ ЩОДО ОЦІНКИ ЯКОСТІ ОСВІТНЬОГО ПРОЦЕСУ В КОЛЕДЖІ

ЛИСТОПАД 2023 РОКУ

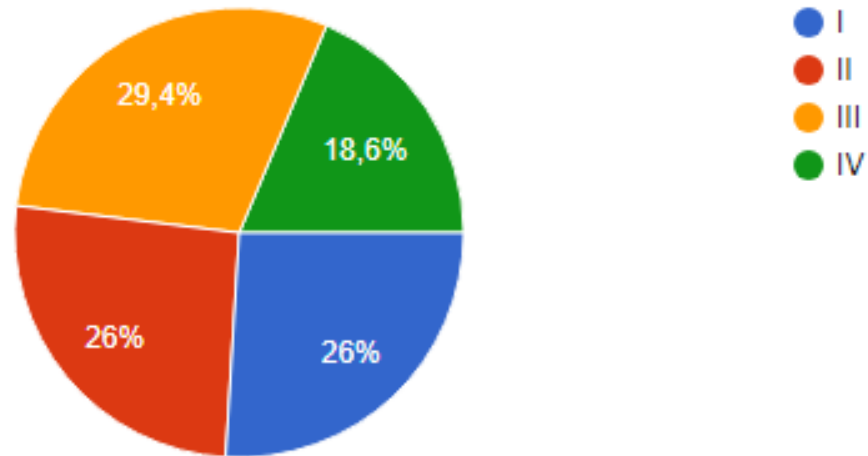
ВКАЖІТЬ ОСВІТНЬО-ПРОФЕСІЙНУ ПРОГРАМУ, ЗА ЯКОЮ ВИ НАВЧАЄТЕСЯ У ВОЛОДИМИР-ВОЛИНСЬКОМУ ФАХОВОМУ КОЛЕДЖІ



ВСЬОГО В ОПИТУВАННІ ВЗЯЛИ УЧАСТЬ 574 ЗДОБУВАЧА ОСВІТИ 1-4 КУРСІВ:

- ОПП «ПРАВО» – 122 (21,3 %)
- ОПП «ГЕОДЕЗІЯ ТА ЗЕМЛЕУСТРІЙ» – 62 (10,8 %)
- ОПП «АВТОМОБІЛЬНИЙ ТРАНСПОРТ» – 123 (21,4 %)
- ОПП «АГРОІНЖЕНЕРІЯ» – 197 (37,3 %)
- ОПП «ЕЛЕКТРОЕНЕРГЕТИКА, ЕЛЕКТРОТЕХНІКА ТА ЕЛЕКТРОМЕХАНІКА» – 70 (12,2 %)

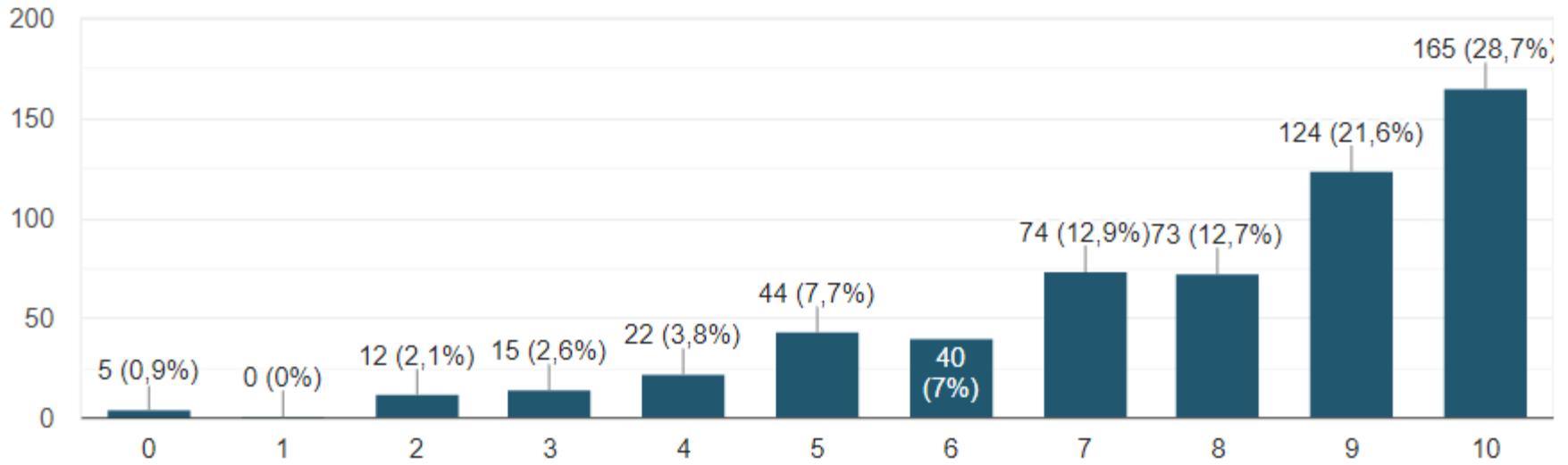
НА ЯКОМУ КУРСІ ВИ НАВЧАЄТЕСЯ



КІЛЬКІСТЬ ЗДОБУВАЧІВ ОСВІТИ, ЯКІ ПРОХОДИЛИ ОПИТУВАННЯ (ПО КУРСАХ):

- I – 149 (26 %)
- II – 149 (26 %)
- III – 169 (29,4 %)
- IV – 107 (18,6 %)

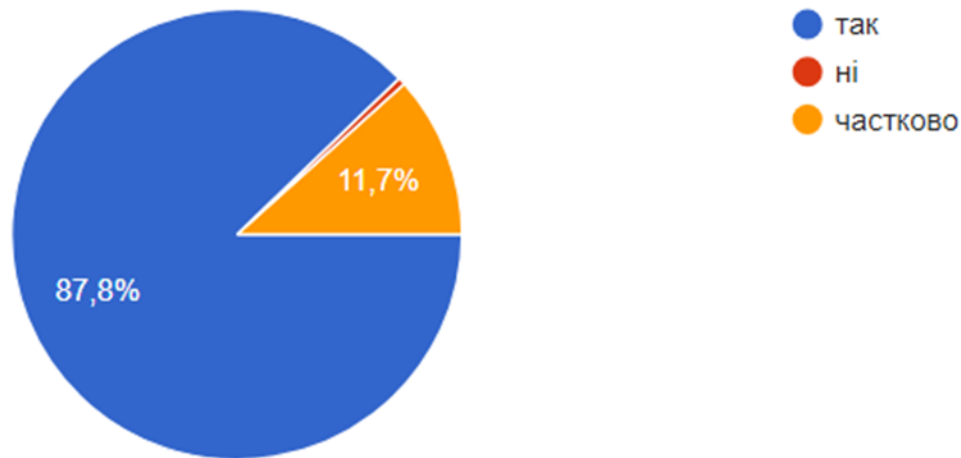
ЧИ ВВАЖАЄТЕ ВИ НАВЧАННЯ В КОЛЕДЖІ СУЧАСНИМ? ОЦІНІТЬ ЗА ШКАЛОЮ ВІД 0 ДО 10, ДЕ 10 – НАЙВИЩИЙ ПОКАЗНИК, 0 - НАЙНИЖЧИЙ ПОКАЗНИК



КІЛЬКІСТЬ ЗДОБУВАЧІВ ОСВІТИ, ЯКІ ПРОХОДИЛИ ОПИТУВАННЯ, ОЦІНИЛИ НА:

- 10 – 165 (28,7 %)
- 9 – 124 (21,6 %)
- 8 – 73 (12,7 %)
- 7 – 74 (12,9 %)
- 6 – 40 (7 %)
- 5 – 44 (7,7 %)
- 4 – 22 (3,8 %)
- 3 – 15 (2,6 %)
- 2 – 12 (2,1 %)
- 1 – 0
- 0 – 5 (0,9 %)

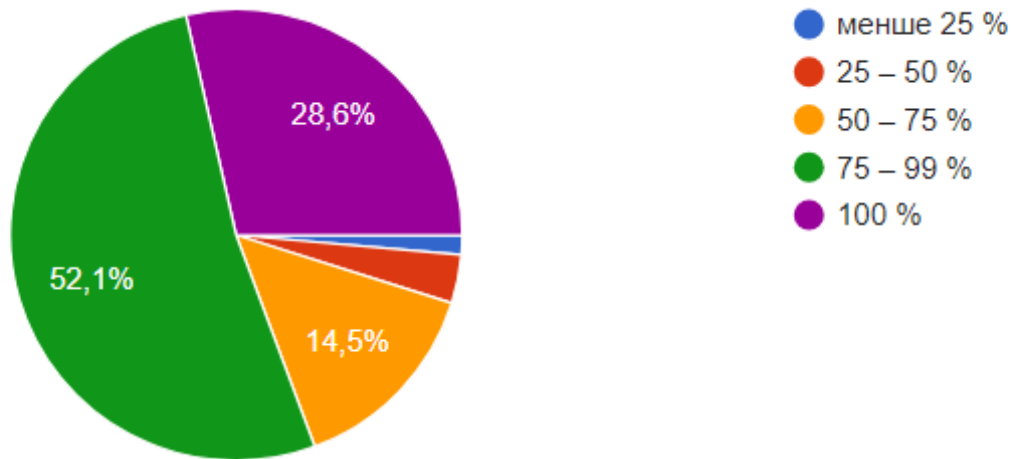
ЧИ ОТРИМУЄТЕ ВИ В ПОВНОМУ ОБСЯЗІ ІНФОРМАЦІЮ СТОСОВНО ОСВІТНЬОГО ПРОЦЕСУ ВПРОДОВЖ НАВЧАЛЬНОГО РОКУ?



КІЛЬКІСТЬ ЗДОБУВАЧІВ ОСВІТИ, ЯКІ ПРОХОДИЛИ ОПИТУВАННЯ

- ТАК – 504 (87,8 %)
- НІ – 3 (0,5 %)
- ЧАСТКОВО – 67 (11,7 %)

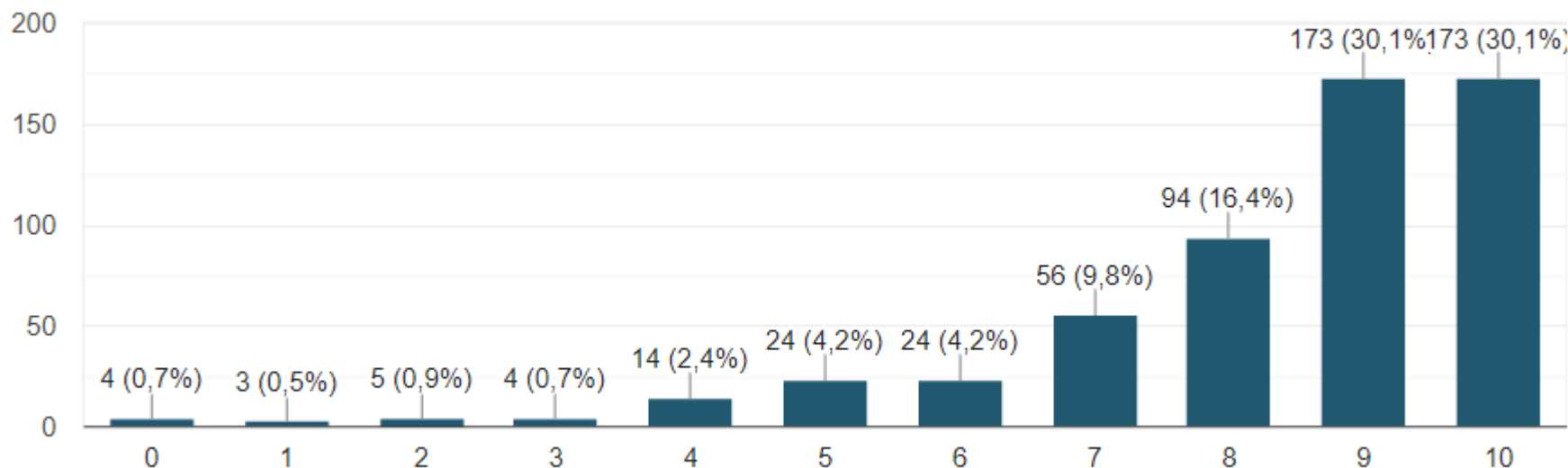
НА ВАШУ ДУМКУ, ЯКА КІЛЬКІСТЬ ВИКЛАДАЧІВ НА ВИСОКОМУ ТА ДОСТАТНЬОМУ РІВНІ ВОЛОДІЄ НАВЧАЛЬНИМ МАТЕРІАЛОМ, ВМІЄ ВИКЛИКАТИ ТА ПІДТРИМАТИ ІНТЕРЕС ЗДОБУВАЧІВ ОСВІТИ ДО ДИСЦИПЛІНИ, ДОТРИМУВАТИСЯ ЛОГІЧНОЇ ПОСЛІДОВНОСТІ У ВИКЛАДАННІ МАТЕРІАЛУ?



КІЛЬКІСТЬ ЗДОБУВАЧІВ ОСВІТИ, ЯКІ ПРОХОДИЛИ ОПИТУВАННЯ:

- МЕНШЕ 25 % – 8 (1,4 %)
- 25 – 50 % – 20 (3,5 %)
- 50 – 75 % – 83 (14,5 %)
- 75 – 99 % – 299 (52,1 %)
- 100 % – 164 (28,6 %)

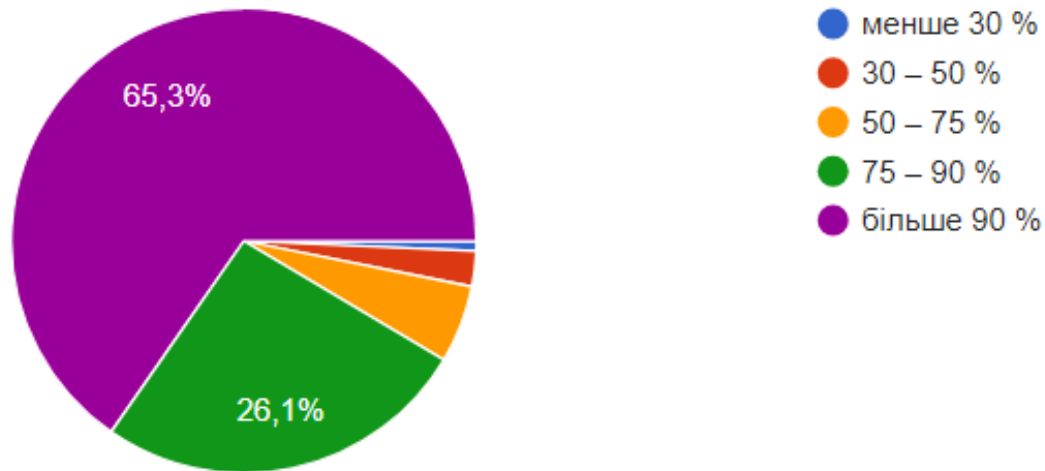
ЧИ ВРАХОВУЄТЬСЯ ВИКЛАДАЧАМИ ВАША ДУМКА, З-ПОМІЖ ІНШИХ, ПІД ЧАС ПРОВЕДЕННЯ ЗАНЯТЬ? ОЦІНІТЬ ВІД 0 ДО 10 ЗА ШКАЛОЮ, ДЕ 10– НАЙВИЩИЙ ПОКАЗНИК, 0 - НАЙНИЖЧИЙ ПОКАЗНИК



КІЛЬКІСТЬ ЗДОБКВАЧІВ ОСВІТИ, ЯКІ ПРОХОДИЛИ ОПИТУВАННЯ, ОЦІНИЛИ НА:

- 10 – 173 (30,1 %)
- 9 – 173 (30,1 %)
- 8 – 94 (16,4 %)
- 7 – 56 (9,8 %)
- 6 – 24 (4,2 %)
- 5 – 24 (4,2 %)
- 4 – 14 (2,4 %)
- 3 – 4 (0,7 %)
- 2 – 5 (0,9 %)
- 1 – 3 (0,5 %)
- 0 – 4 (0,7 %)

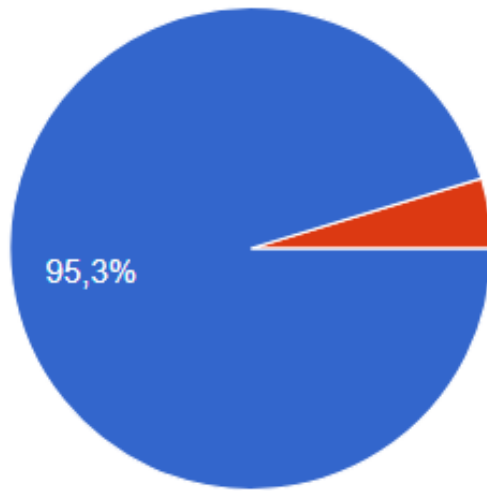
ЯКИЙ ВІДСОТОК ВИКЛАДАЧІВ ПОЧИНАЄ ТА ЗАВЕРШУЄ ЗАНЯТТЯ ВЧАСНО, ДОТРИМУЄТЬСЯ РОЗКЛАДУ ЗАНЯТЬ ТА КОНСУЛЬТАЦІЙ?



КІЛЬКІСТЬ ЗДОБУВАЧІВ ОСВІТИ, ЯКІ ПРОХОДИЛИ ОПИТУВАННЯ:

- МЕНШЕ 30 % – 4 (0,7 %)
- 30 – 50 % – 14 (2,4 %)
- 50 – 75 % – 31 (5,4 %)
- 75 – 90 % – 150 (26,1 %)
- БІЛЬШЕ 90 % – 375 (65,3 %)

ЧИ ІНФОРМУЮТЬ ВАС ВИКЛАДАЧІ ПРО ПРАВИЛА ОЦІНЮВАННЯ НАВЧАЛЬНИХ ДОСЯГНЕНЬ (КРИТЕРІЇ ОЦІНЮВАННЯ)?



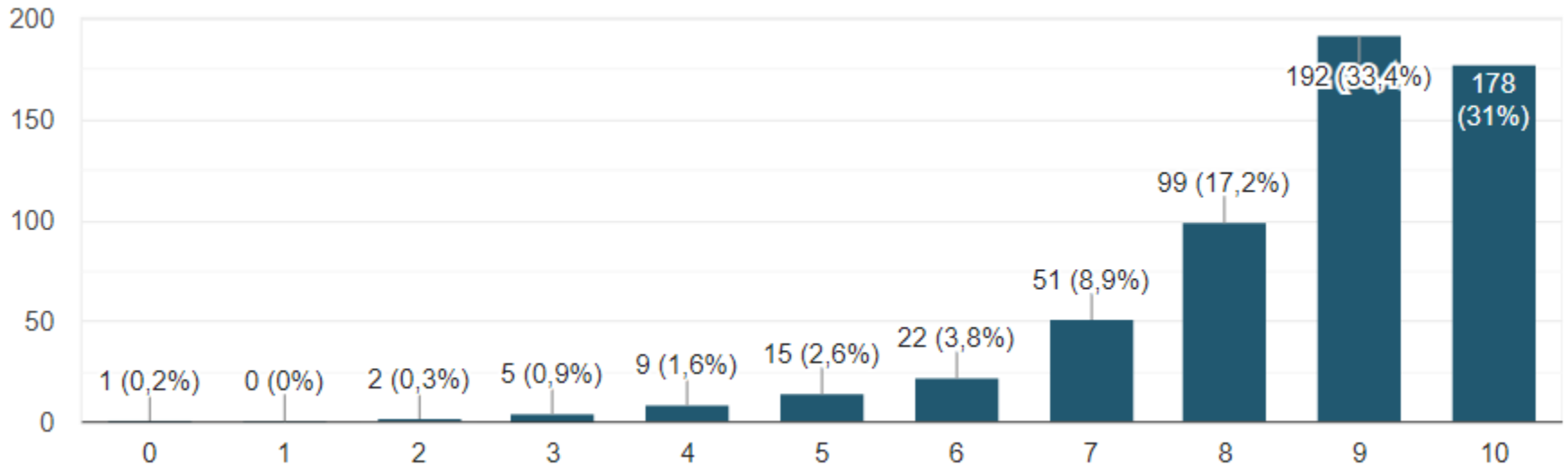
- так, отримую і в повній мірі розумію, яким чином здійснюють оцінювання
- інформацію отримую неповну, не завжди розумію, чому мені поставили ту чи іншу оцінку

КІЛЬКІСТЬ ЗДОБУВАЧІВ ОСВІТИ, ЯКІ ПРОХОДИЛИ ОПИТУВАННЯ:

- ТАК, ОТРИМУЮ І В ПОВНІЙ МІРІ РОЗУМІЮ, ЯКИМ ЧИНОМ ЗДІЙСНЮЮТЬ ОЦІНЮВАННЯ – 547 (95,3 %)
- ІНФОРМАЦІЮ ОТРИМУЮ НЕПОВНУ, НЕЗАВЖДИ РОЗУМІЮ, ЧОМУ МЕНІ ПОСТАВИЛИ ТУ ЧИ ІНШУ ОЦІНКУ – 27 (4,7 %)

ЯК ВИ ВВАЖАЄТЕ, ЧИ СПРАВЕДЛИВО ТА ОБ'ЄКТИВНО ВИКЛАДАЧІ ОЦІНЮЮТЬ ВАШІ НАВЧАЛЬНІ ДОСЯГНЕННЯ?

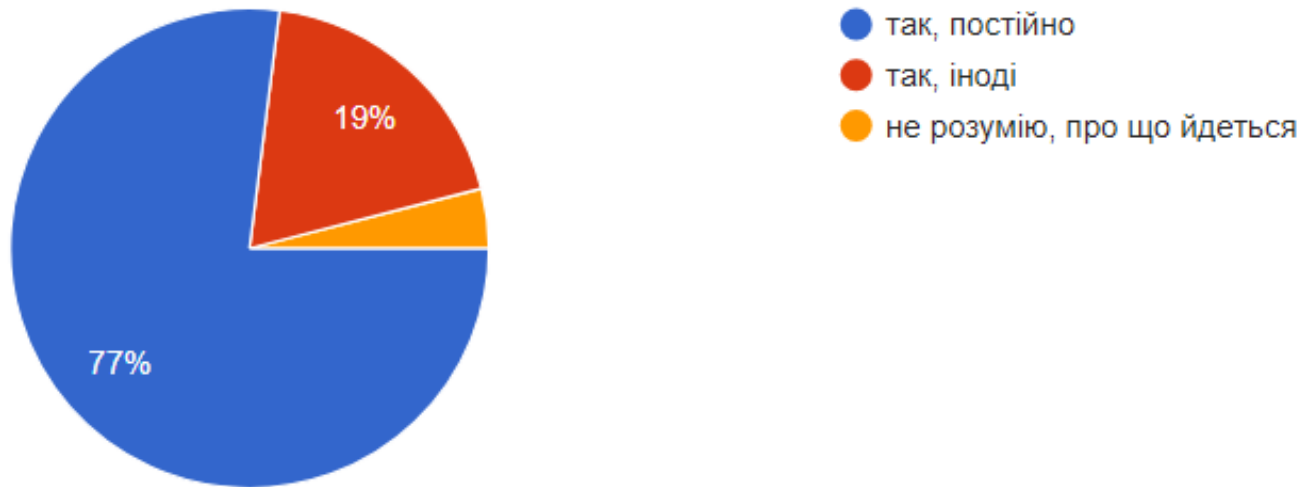
ОЦІНІТЬ ЗА ШКАЛОЮ ВІД 0 ДО 10, ДЕ 10 – НАЙВИЩИЙ ПОКАЗНИК, 0 – НАЙНИЖЧИЙ ПОКАЗНИК



КІЛЬКІСТЬ ЗДОБКВАЧІВ ОСВІТИ, ЯКІ ПРОХОДИЛИ ОПИТУВАННЯ, ОЦІНИЛИ НА:

- 10 – 178 (31 %)
- 9 – 192 (33,4 %)
- 8 – 99 (17,2 %)
- 7 – 51 (8,9 %)
- 6 – 22 (3,8 %)
- 5 – 15 (2,6 %)
- 4 – 9 (1,6 %)
- 3 – 5 (0,9 %)
- 2 – 2 (0,3 %)
- 1 – 0
- 0 – 1 (0,2 %)

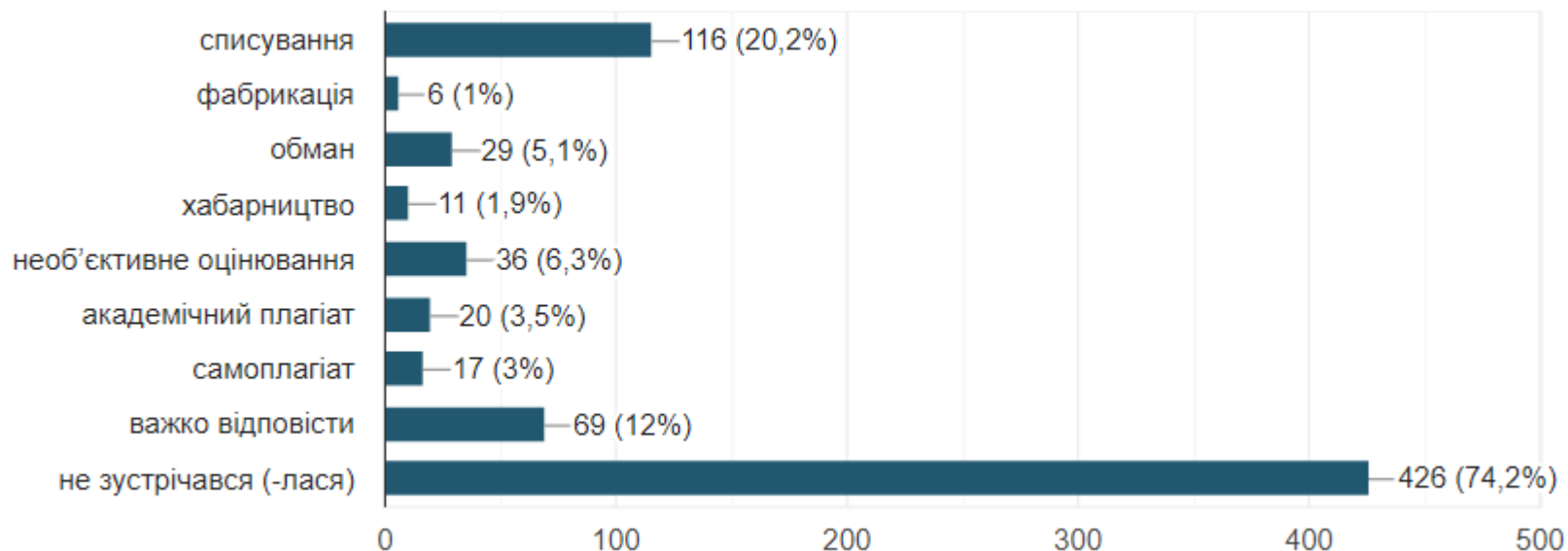
**ЧИ ПРОВОДЯТЬСЯ ІЗ ЗДОБУВАЧАМИ ОСВІТИ
БЕСІДИ, ВИХОВНІ ГОДИНИ, ОПИТУВАННЯ,
ІНФОРМУВАННЯ ПРО ЗАХОДИ ЩОДО
ПОПУЛЯРИЗАЦІЇ/ВАЖЛИВОСТІ ДОТРИМАННЯ
АКАДЕМІЧНОЇ ДОБРОЧЕСНОСТІ:
НЕПРИПУСТИМІСТЬ СПИСУВАННЯ ТА ПЛАГІАТУ,
НЕОБХІДНОСТІ ВКАЗУВАТИ ДЖЕРЕЛА
ІНФОРМАЦІЇ, ЯКІ ВИКОРИСТОВУЮТЬСЯ ТОЩО?**



КІЛЬКІСТЬ ЗДОБУВАЧІВ ОСВІТИ, ЯКІ ПРОХОДИЛИ ОПИТУВАННЯ:

- ТАК, ПОСТІЙНО – 442 (77 %)
- ТАК, ІНОДІ – 109 (19 %)
- НЕ РОЗУМІЮ, ПРО ЩО ЙДЕТЬСЯ – 23 (4 %)

ЧИ БУЛИ ВИ СВІДКАМИ/УЧАСНИКАМИ ВИПАДКІВ ПОРУШЕННЯ АКАДЕМІЧНОЇ ДОБРОЧЕСНОСТІ В КОЛЕДЖІ? ВКАЖІТЬ, ЯКИХ САМЕ?



МОЖЛИВІСТЬ ВИБОРУ КІЛЬКОХ ВАРІАНТІВ:

- СПИСУВАННЯ – 116 (20,2 %)
- ФАБРИКАЦІЯ – 6 (1 %)
- ОБМАН – 29 (5,1 %)
- ХАБАРНИЦТВО – 11 (1,9 %)
- НЕОБ'ЄКТИВНЕ ОЦІНЮВАННЯ – 36 (6,3 %)
- АКАДЕМІЧНИЙ ПЛАГІАТ – 20 (3,5 %)
- САМОПЛАГІАТ – 17 (3 %)
- ВАЖКО ВІДПОВІСТИ – 69 (12 %)
- НЕ ЗУСТРІЧАВСЯ (-ЛАСЯ) – 426 (74,2 %)

ЯК ЧАСТО ВИ ЗУСТРІЧАЛИСЯ ІЗ НИЖЧЕ НАВЕДЕНИМИ СИТУАЦІЯМИ?



КІЛЬКІСТЬ ЗДОБУВАЧІВ ОСВІТИ, ЯКІ ПРОХОДИЛИ ОПИТУВАННЯ:

НАДАННЯ ВИКЛАДАЧАМИ ЗАСТАРІЛОЇ ІНФОРМАЦІЇ, ЯКА НЕ ВІДЗНАЧАЄТЬСЯ ПРАКТИЧНОЮ ЦІЛЛЮ

- НІ – 389
- ІНОДІ – 148
- ТАК, ПОСТІЙНО – 37

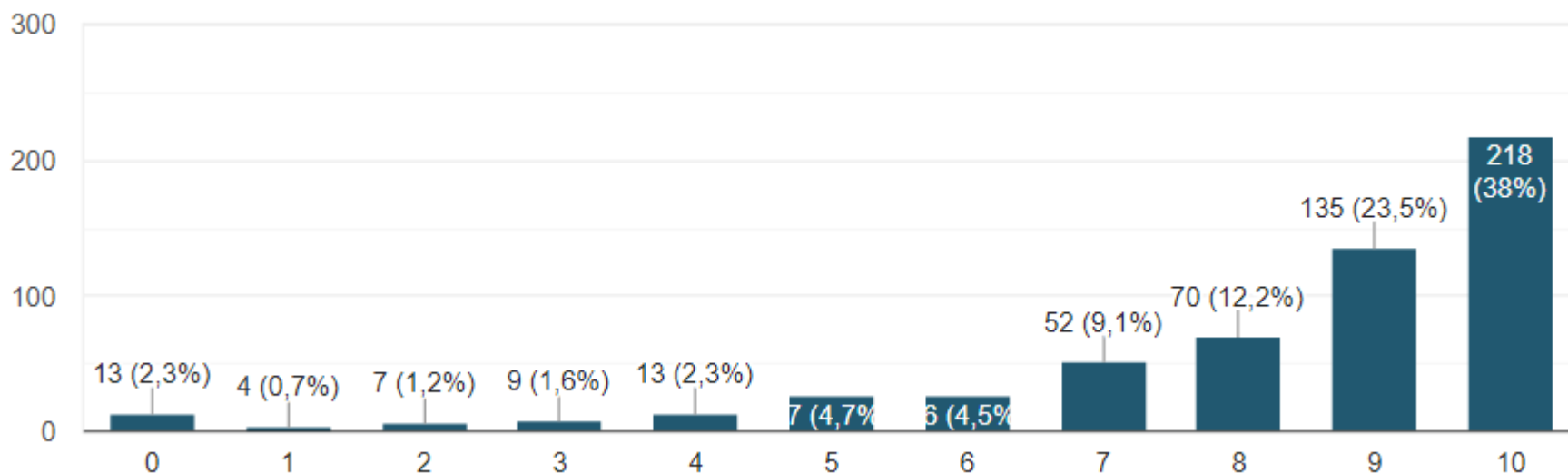
НЕКОМПЕТЕНТНІСТЬ ВИКЛАДАЧІВ У ПИТАННЯХ, ЯКІ СТОСУЮТЬСЯ ЇХ КУРСУ

- НІ – 487
- ІНОДІ – 74
- ТАК, ПОСТІЙНО – 13

НЕВМІННЯ МОТИВУВАТИ ЗДОБУВАЧІВ ОСВІТИ ДО ПОГЛИБЛЕНОГО ВИВЧЕННЯ ДИСЦИПЛІНИ

- НІ – 397
- ІНОДІ – 132
- ТАК, ПОСТІЙНО - 45

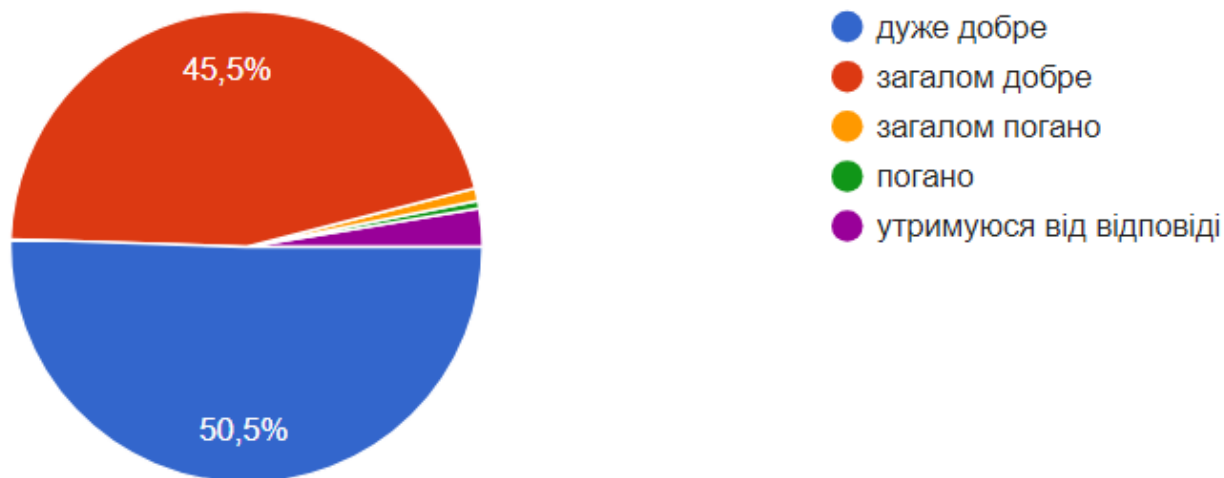
**ЧИ ПОРАДИТЕ ВИ СВОЄМУ ДРУГУ НАВЧАТИСЯ У
ВОЛОДИМИР-ВОЛИНСЬКОМУ ФАХОВОМУ
КОЛЕДЖІ? ОЦІНІТЬ ВІД 0 ДО 10 ЗА ШКАЛОЮ, ДЕ 10–
НАЙВИЩИЙ ПОКАЗНИК, 0 - НАЙНИЖЧИЙ ПОКАЗНИК**



КІЛЬКІСТЬ ЗДОБУВАЧІВ ОСВІТИ, ЯКІ ПРОХОДИЛИ ОПИТУВАННЯ, ОЦІНИЛИ НА:

- 10 – 218 (38 %)
- 9 – 135 (23,5 %)
- 8 – 70 (12,2 %)
- 7 – 52 (9,1 %)
- 6 – 6 (4,5 %)
- 5 – 7 (4,7 %)
- 4 – 13 (2,3 %)
- 3 – 9 (1,6 %)
- 2 – 7 (1,2 %)
- 1 – 4 (0,7 %)
- 0 – 13 (2,3 %)

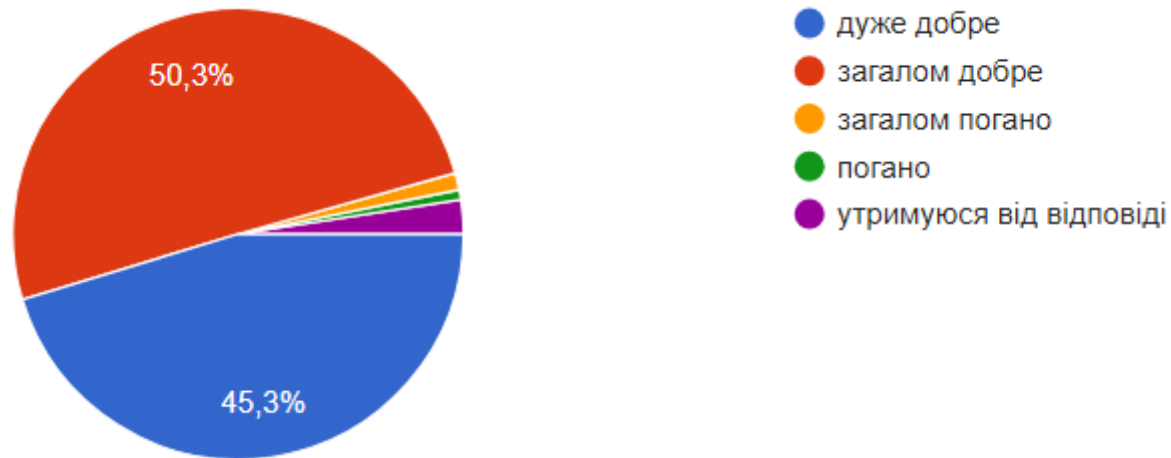
ОЦІНІТЬ НАЯВНІСТЬ ТА ЯКІСТЬ СУПРОВІДНИХ МАТЕРІАЛІВ, РОЗМІЩЕНИХ В GOOGLE CLASSROOM



КІЛЬКІСТЬ ЗДОБУВАЧІВ ОСВІТИ, ЯКІ ПРОХОДИЛИ ОПИТУВАННЯ:

- ДУЖЕ ДОБРЕ – 290 (50,5 %)
- ЗАГАЛОМ ДОБРЕ – 261 (45,5 %)
- ЗАГАЛОМ ПОГАНО – 5 (0,9 %)
- ПОГАНО – 3 (0,5 %)
- УТРИМУЮСЯ ВІД ВІДПОВІДІ – 15 (2,6 %)

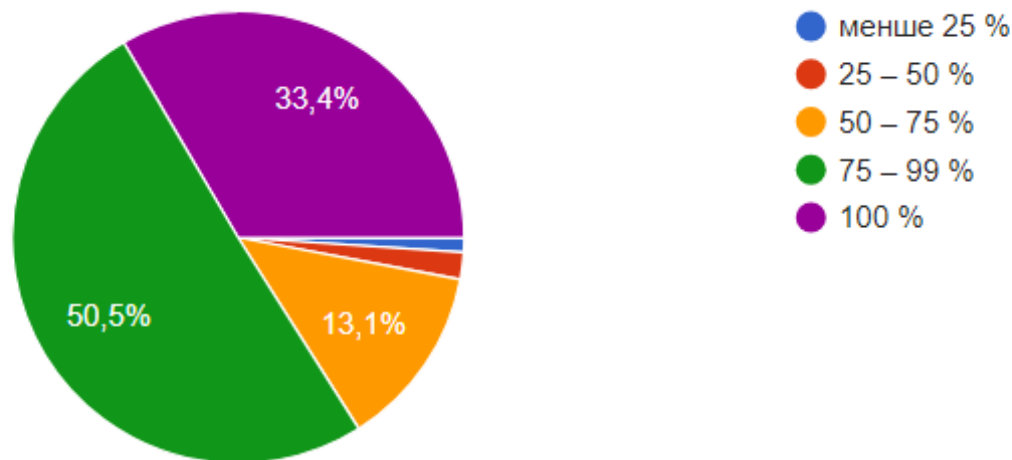
ОЦІНІТЬ ГОТОВНІСТЬ ВИКЛАДАЧІВ ПІДВИЩУВАТИ СВОЮ МАЙСТЕРНІСТЬ ВИКЛАДАННЯ



КІЛЬКІСТЬ ЗДОБУВАЧІВ ОСВІТИ, ЯКІ ПРОХОДИЛИ ОПИТУВАННЯ:

- ДУЖЕ ДОБРЕ – 260 (45,3 %)
- ЗАГАЛОМ ДОБРЕ – 289 (50,3 %)
- ЗАГАЛОМ ПОГАНО – 7 (1,2 %)
- ПОГАНО – 4 (0,7 %)
- УТРИМУЮСЯ ВІД ВІДПОВІДІ – 14 (2,4 %)

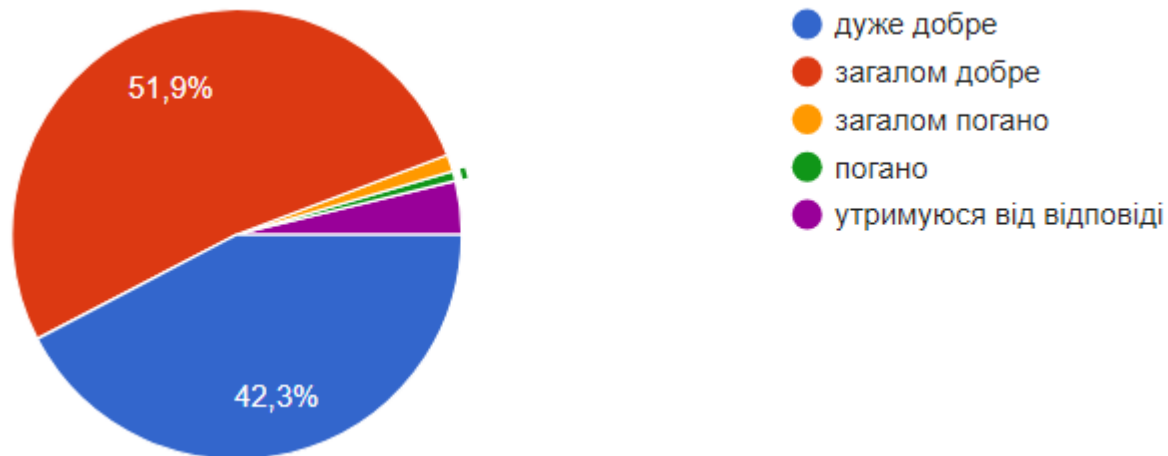
НА ВАШУ ДУМКУ, ЯКА КІЛЬКІСТЬ ВИКЛАДАЧІВ НАМАГАЄТЬСЯ ДАТИ МАКСИМУМ ЗНАНЬ З ОСВІТНЬОГО КОМПОНЕНТА (ДИСИПЛІНИ, ПРАКТИКИ)?



КІЛЬКІСТЬ ЗДОБУВАЧІВ ОСВІТИ, ЯКІ ПРОХОДИЛИ ОПИТУВАННЯ:

- МЕНШЕ 25 % – 6 (1 %)
- 25 – 50 % – 11 (1,9 %)
- 50 – 75 % – 75 (13,1 %)
- 75 – 99 % – 290 (50,5 %)
- 100 % – 192 (33,4 %)

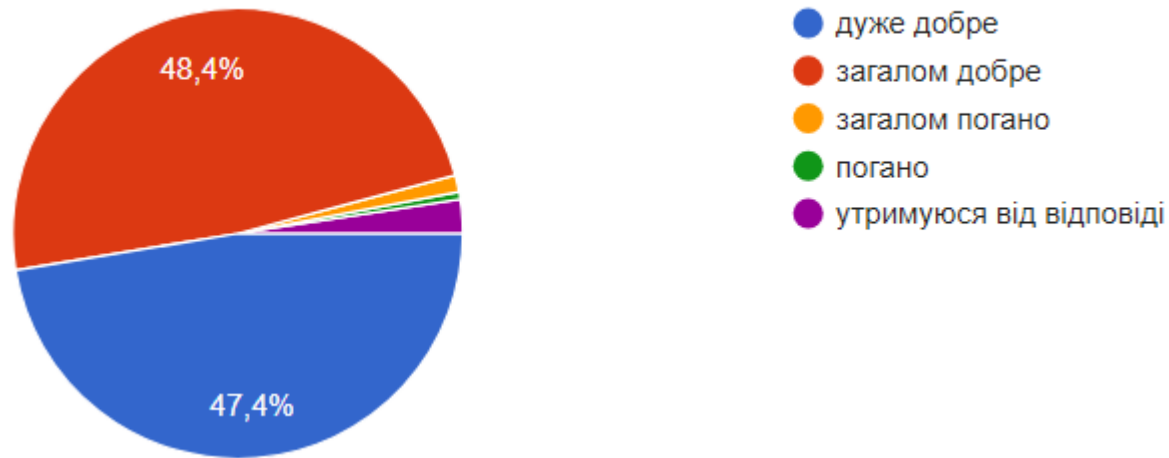
ОЦІНІТЬ НА СКІЛЬКИ ВИКЛАДАЧІ ВАМ ДОПОМАГАЮТЬ ТА ЗАЛУЧЕНІ ДО ВАШОГО НАВЧАННЯ (ДОДАТКОВІ ПОЯСНЕННЯ ТА ЗАНЯТТЯ, НАСТАВНИЦТВО)



КІЛЬКІСТЬ ЗДОБУВАЧІВ ОСВИТИ, ЯКІ ПРОХОДИЛИ ОПИТУВАННЯ:

- ДУЖЕ ДОБРЕ – 243 (42,3 %)
- ЗАГАЛОМ ДОБРЕ – 298 (51,9 %)
- ЗАГАЛОМ ПОГАНО – 7 (1,2 %)
- ПОГАНО – 4 (0,7 %)
- УТРИМУЮСЯ ВІД ВІДПОВІДІ – 22 (3,8 %)

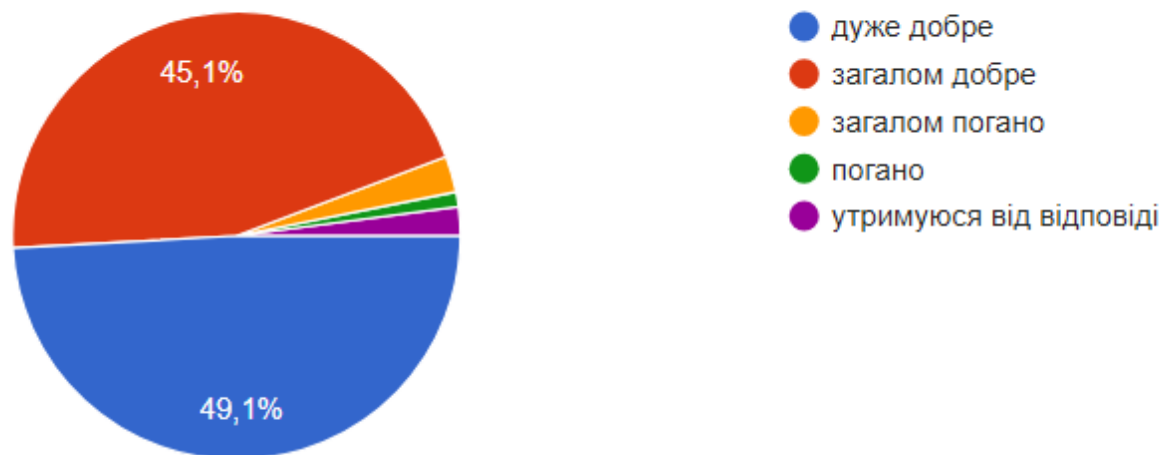
ОЦІНІТЬ ВЗАЄМОДІЮ З ВИКЛАДАЧАМИ ПІД ЧАС ТА ПІСЛЯ АУДИТОРНИХ ЗАНЯТЬ



КІЛЬКІСТЬ ЗДОБУВАЧІВ ОСВІТИ, ЯКІ ПРОХОДИЛИ ОПИТУВАННЯ:

- ДУЖЕ ДОБРЕ – 272 (47,4 %)
- ЗАГАЛОМ ДОБРЕ – 278 (48,4 %)
- ЗАГАЛОМ ПОГАНО – 7 (1,2 %)
- ПОГАНО – 3 (0,5 %)
- УТРИМУЮСЯ ВІД ВІДПОВІДІ – 14 (2,4 %)

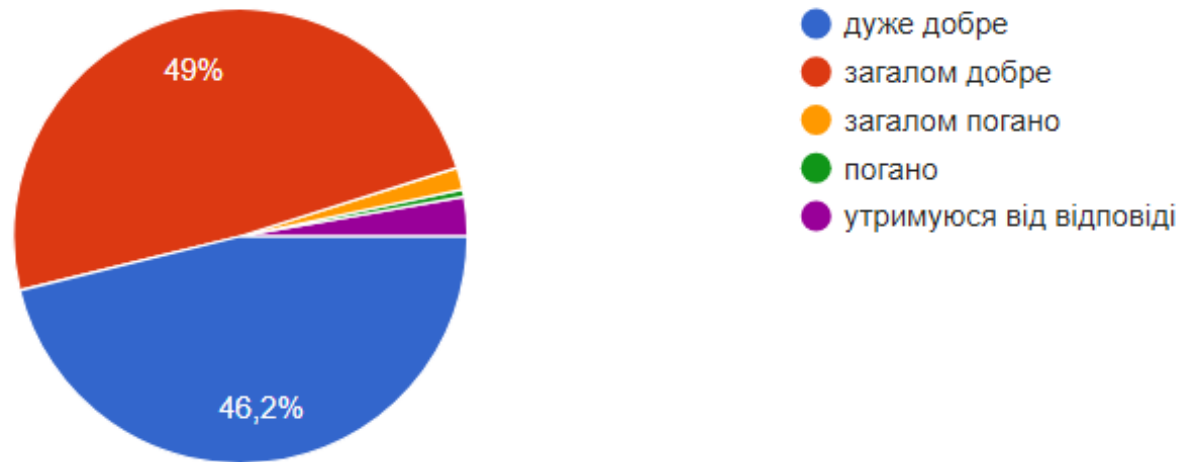
ОЦІНІТЬ ЗАСТОСУВАННЯ ВИКЛАДАЧЕМ НОВІТНІХ ІНФОРМАЦІЙНИХ ТЕХНОЛОГІЙ НА ЗАНЯТТЯХ, ВІДЕОКОНФЕРЕНЦІЯХ (ПРЕЗЕНТАЦІЇ, ВІДЕО- ТА АУДІОМАТЕРІАЛИ)



КІЛЬКІСТЬ ЗДОБУВАЧІВ ОСВІТИ, ЯКІ ПРОХОДИЛИ ОПИТУВАННЯ:

- ДУЖЕ ДОБРЕ – 282 (49,1 %)
- ЗАГАЛОМ ДОБРЕ – 259 (45,1 %)
- ЗАГАЛОМ ПОГАНО – 15 (2,6 %)
- ПОГАНО – 6 (1 %)
- УТРИМУЮСЯ ВІД ВІДПОВІДІ – 12 (2,1 %)

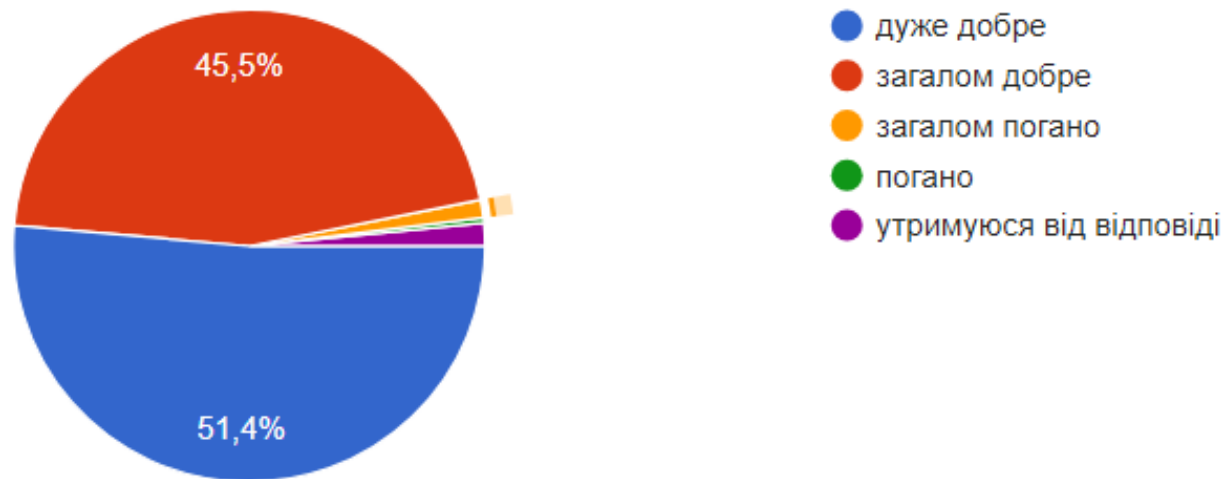
ОЦІНІТЬ СОЦІАЛЬНИЙ КЛІМАТ ВЗАЄМИН МІЖ ЗДОБУВАЧАМИ ОСВІТИ ТА ВИКЛАДАЧАМИ



КІЛЬКІСТЬ ЗДОБУВАЧІВ ОСВІТИ, ЯКІ ПРОХОДИЛИ ОПИТУВАННЯ:

- ДУЖЕ ДОБРЕ – 265 (46,2 %)
- ЗАГАЛОМ ДОБРЕ – 281 (49 %)
- ЗАГАЛОМ ПОГАНО – 9 (1,6 %)
- ПОГАНО – 3 (0,5 %)
- УТРИМУЮСЯ ВІД ВІДПОВІДІ – 16 (2,8 %)

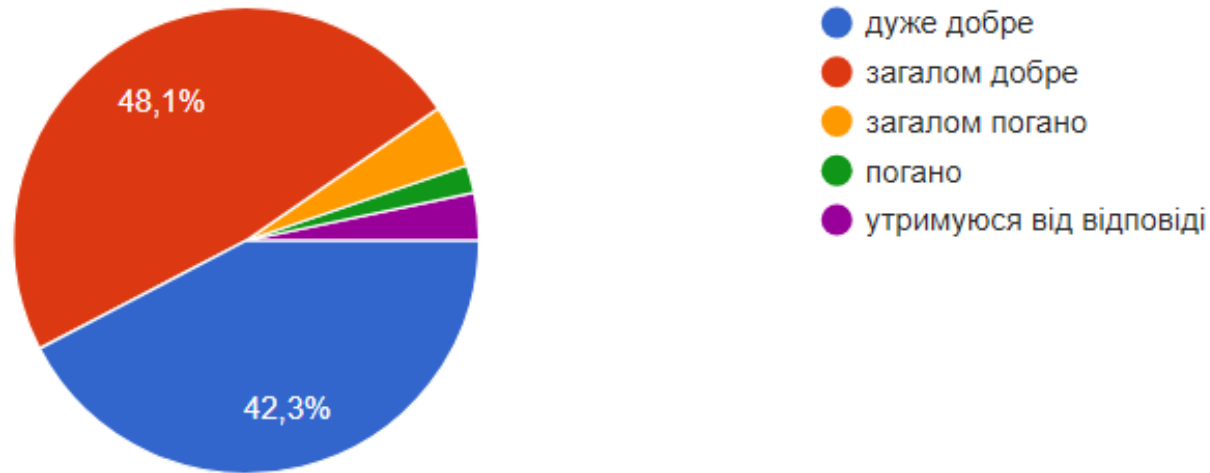
ЯК ВИ ОЦІНЮЄТЕ ЗАСТОСУВАННЯ РІЗНОМАНІТНИХ ФОРМАТІВ ЦИФРОВОГО ВИКЛАДАННЯ ЗА ВАШОЮ ОСВІТНЬОЮ ПРОГРАМОЮ? (НАПРИКЛАД, ОНЛАЙН-ЛЕКЦІЇ, ТЕСТУВАННЯ ТОЩО)



КІЛЬКІСТЬ ЗДОБУВАЧІВ ОСВІТИ, ЯКІ ПРОХОДИЛИ ОПИТУВАННЯ:

- ДУЖЕ ДОБРЕ – 295 (51,4 %)
- ЗАГАЛОМ ДОБРЕ – 261 (45,5 %)
- ЗАГАЛОМ ПОГАНО – 7 (1,2 %)
- ПОГАНО – 2 (0,3 %)
- УТРИМУЮСЯ ВІД ВІДПОВІДІ – 9 (1,6 %)

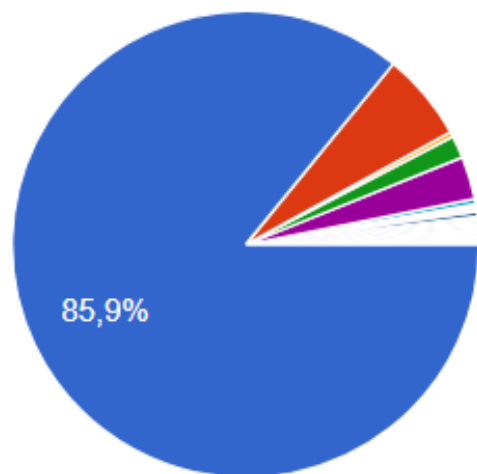
НАСКІЛЬКИ УСПІШНО, НА ВАШУ ДУМКУ, В КОЛЕДЖІ АДАПТОВАНО ОСВІТНІЙ ПРОЦЕС ДО УМОВ ВІЙСЬКОВОГО СТАНУ В УКРАЇНІ?



КІЛЬКІСТЬ ЗДОБУВАЧІВ ОСВІТИ, ЯКІ ПРОХОДИЛИ ОПИТУВАННЯ:

- ДУЖЕ ДОБРЕ – 243 (42,3 %)
- ЗАГАЛОМ ДОБРЕ – 276 (48,1 %)
- ЗАГАЛОМ ПОГАНО – 25 (4,4 %)
- ПОГАНО – 11 (1,9 %)
- УТРИМУЮСЯ ВІД ВІДПОВІДІ – 19 (3,3 %)

ЯКІ ПРОБЛЕМИ ВИНИКАЛИ У ВАС ПІД ЧАС НАВЧАННЯ?



Ніби не зустрічався

Стільці зникають

відсутність стільців

Багато писанини

ІНКОЛИ(рідко, але буває)відсутнє вз...

Недостатньо приладів для вивчення...

Лінь

Важко добиратися на 8:30,на 9:00 б...

немає жодних проблем

відсутність взаєморозуміння з викла...

прояви булінгу

відсутність взаєморозуміння з одног...

заниження оцінок

Всі наведені приклади

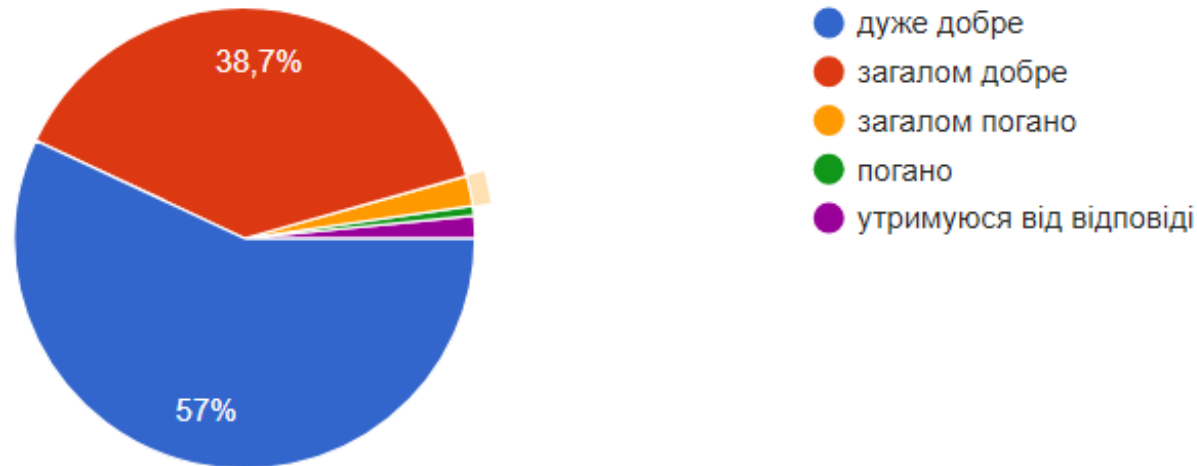
Дуже мало показують на практиці

-

КІЛЬКІСТЬ ЗДОБУВАЧІВ ОСВІТИ, ЯКІ ПРОХОДИЛИ ОПИТУВАННЯ:

- НЕМА ЖОДНИХ ПРОБЛЕМ – 493 (85,9 %)
- ВІДСУТНІСТЬ ВЗАЄМОРОЗУМІННЯ З ВИКЛАДАЧАМИ – 35 (6,1 %)
- ПРОЯВИ БУЛІНГУ – 2 (0,3 %)
- ВІДСУТНІСТЬ ВЗАЄМОРОЗУМІННЯ З ОДНОГРУПНИКАМИ – 9 (1,6 %)
- ЗАНИЖЕННЯ ОЦІНОК – 17 (3 %)
- ІНШЕ: 18 (3,1 %)

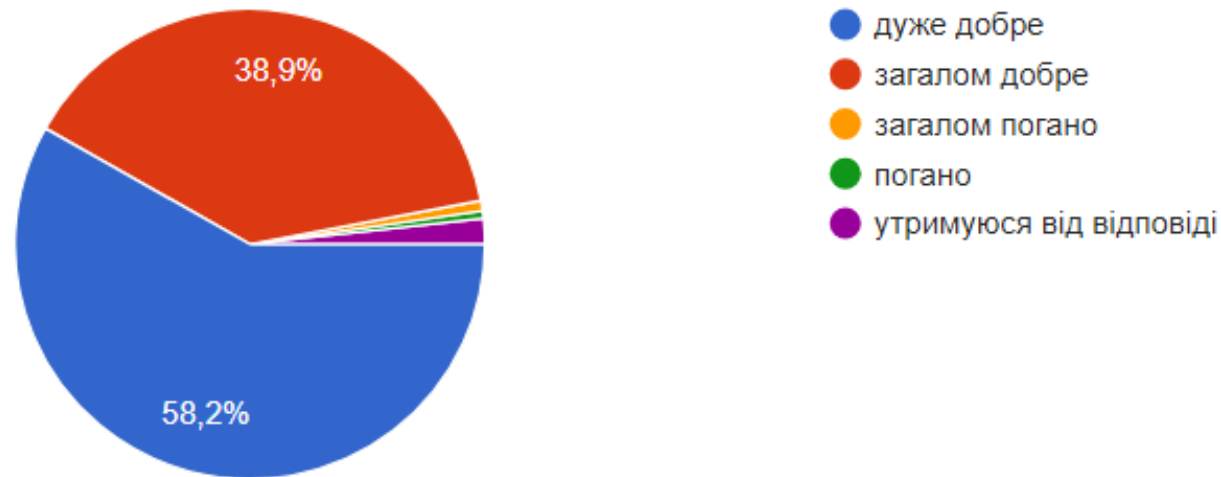
ЯК ВИ ОЦІНЮЄТЕ СИТУАЦІЮ У ВАШІЙ АКАДЕМІЧНІЙ ГРУПІ, РІВЕНЬ СПІЛКУВАННЯ З ОДНОГРУПНИКАМИ, ЗГУРТОВАНІСТЬ КОЛЕКТИВУ?



КІЛЬКІСТЬ ЗДОБУВАЧІВ ОСВІТИ, ЯКІ ПРОХОДИЛИ ОПИТУВАННЯ:

- ДУЖЕ ДОБРЕ – 372 (57 %)
- ЗАГАЛОМ ДОБРЕ – 222 (38,7 %)
- ЗАГАЛОМ ПОГАНО – 12 (2,1 %)
- ПОГАНО – 7 (0,4 %)
- УТРИМУЮСЯ ВІД ВІДПОВІДІ – 9 (1,6 %)

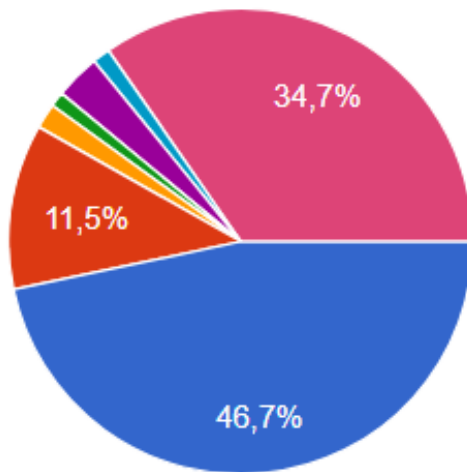
НАСКІЛЬКИ ВИ ПРОІНФОРМОВАНІ ПРО ОСОБЛИВОСТІ ОРГАНІЗАЦІЇ ОСВІТНЬОГО ПРОЦЕСУ В КОЛЕДЖІ (НАПРИКЛАД, РОЗКЛАД ЗАНЯТЬ, ПРАВА ЩОДО УЧАСТІ В ОБГОВОРЕННІ ОСВІТНЬОЇ ПРОГРАМИ ТОЩО)?



КІЛЬКІСТЬ ЗДОБУВАЧІВ ОСВІТИ, ЯКІ ПРОХОДИЛИ ОПИТУВАННЯ:

- ДУЖЕ ДОБРЕ – 334 (58,2 %)
- ЗАГАЛОМ ДОБРЕ – 223 (38,9 %)
- ЗАГАЛОМ ПОГАНО – 4 (0,7 %)
- ПОГАНО – 3 (0,5 %)
- УТРИМУЮСЯ ВІД ВІДПОВІДІ – 10 (1,7 %)

ЩО ПОТРІБНО ЗМІНИТИ В КОЛЕДЖІ В ПЕРШУ ЧЕРГУ?



- покращити матеріально-технічну базу
- покращити соціально-побутові умови
- змінити методику проведення занять
- змінити педагогічних працівників
- знижити контроль відвідуваності
- підвищити якість проведення занять
- нічого змінювати не потрібно

КІЛЬКІСТЬ ЗДОБУВАЧІВ ОСВІТИ, ЯКІ ПРОХОДИЛИ ОПИТУВАННЯ:

- ПОКРАЩИТИ МАТЕРІАЛЬНО-ТЕХНІЧНУ БАЗУ – 268 (46,7 %)
- ПОКРАЩИТИ СОЦІАЛЬНО-ПОБУТОВІ УМОВИ – 66 (11,5 %)
- ЗМІНИТИ МЕТОДИКУ ПРОВЕДЕННЯ ЗАНЯТЬ – 10 (1,7 %)
- ЗМІНИТИ ПЕДАГОГІЧНИХ ПРАЦІВНИКІВ – 6 (1 %)
- ЗНИЗИТИ КОНТРОЛЬ ВІДВІДУВАНОСТІ – 18 (3,1 %)
- ПІДВИЩИТИ ЯКІСТЬ ПРОВЕДЕННЯ ЗАНЯТЬ – 7 (1,2 %)
- НІЧОГО ЗМІНЮВАТИ НЕ ПОТРІБНО – 199 (34,7 %)

ВІДКРИТІ ЗАПИТАННЯ

**МИ ЗАЦІКАВЛЕНІ В УДОСКОНАЛЕННІ
ЗМІСТОВОГО НАПОВНЕННЯ ОПИТУВАЛЬНИКА.
ПРОСИМО ВАС НАДАТИ ПРОПОЗИЦІЇ ЩОДО
ВДОСКОНАЛЕННЯ ЗАПРОПОНОВАНОЇ АНКЕТИ
(НАПРИКЛАД, НА СКІЛЬКИ ПИТАННЯ
СТОСУВАЛИСЯ ВАШОГО НАВЧАННЯ, ВАЖЛИВІ
ТЕМИ, ЯКІ ВІДСУТНІ СЕРЕД ПИТАНЬ АНКЕТИ,
ТЕХНІЧНІ ПИТАННЯ ЩОДО ПРОЦЕДУРИ
ОПИТУВАННЯ ТОЩО)**

Зауважень немає	Немає	Мене все влаштовую	Все окей
Зауважень немає	Всі	Все влаштовує	---
Зауваження відсутні	Так	Відсутні.	В принципі все добре
Все добре	...	--	Немає жодної ідеї
Зауваження відсутні	Мене все влаштовує	утримуюсь від відповіді	Утримуюсь від відповіді
Немає зауважень	Норм	Вдосконалювати непотрібно	Щоб було більше практичних пояснень
Зауважень нема	Без відповіді	Немає пропозицій	100%
Все добре	Незнаю	Все зрозуміло та ясно!	Все супер
	Добавити відповідь нормально	Питання немає	Все прекрасно

Не знаю

міняти все

Питань достатньо

незнаю

100%

зауважень немає

Все супер, тільки не хочеться щоб дистанційне було

Все добре .

утримуюсь від відповіді

Нема нічого додати

Нічого не треба міняти все чудово

В анкеті нічого не потрібно змінювати

Немає

Все по змісту👍

Проблем немає

Немає зауваження

Не маю зауважень

Питання стосувались стосовно нашого навчального процесу

Все добре .

утримуюсь від відповіді

Все нормально

Не має зауважень

все влаштовує

Все нормально

Все добре, не на що не жалуюсь

Ремонт

Наскільки питання стосувалися вашого навчання

Тест нормальний, не треба нічого змінювати

все гаразд

Зауваження немає

зауважень немає

Петро Арсентійович,

Військова такти, Парамедик, Перша до медична допомога

НАДАЙТЕ, БУДЬ ЛАСКА, ВАШІ ПРОПОЗИЦІЇ ЩОДО УДОСКОНАЛЕННЯ ОСВІТНЬОГО ПРОЦЕСУ В КОЛЕДЖІ

Зауважень немає	Немає	Нема	Матеріально-технічне забезпечення коледжах.
Все добре	Пари по 1 годині	Оновлення технічного парку	вме міняти
Більше практики	Пари по годині	Нові автомобілі в майстерні	Додати мультимедійні дошки
Немає пропозицій	Збільшити стипендію	Нові автомобілі	все подобається
Зауважень немає	Скоротити тривалість заняття	Більше стипендії	пропозицій немає
Не знаю	—	Новітнію навчальну техніку	Пропозицій нема
Все добре	Все влаштовує	Нову навчальну техніку,зону для відпочинку	Пропозиції немає
Пропозицій немає	Непотрібно змінювати	Все ОК	Щоб не було дистанційного, щоб тепло було в корпусі.
Процвітання коледжу	Пари по 60 хв		Щоб не було дистанційно заняття

утримуюсь від відповіді

Все влаштовує

Зробити ремонт у аудиторіях

Проектор, компютер!

Все добре , хай залишиться так як є

Нема нічого додати

Покращити умови навчання

Нічого не треба міняти все чудово

Все супер

Все загалом дуже добре!!