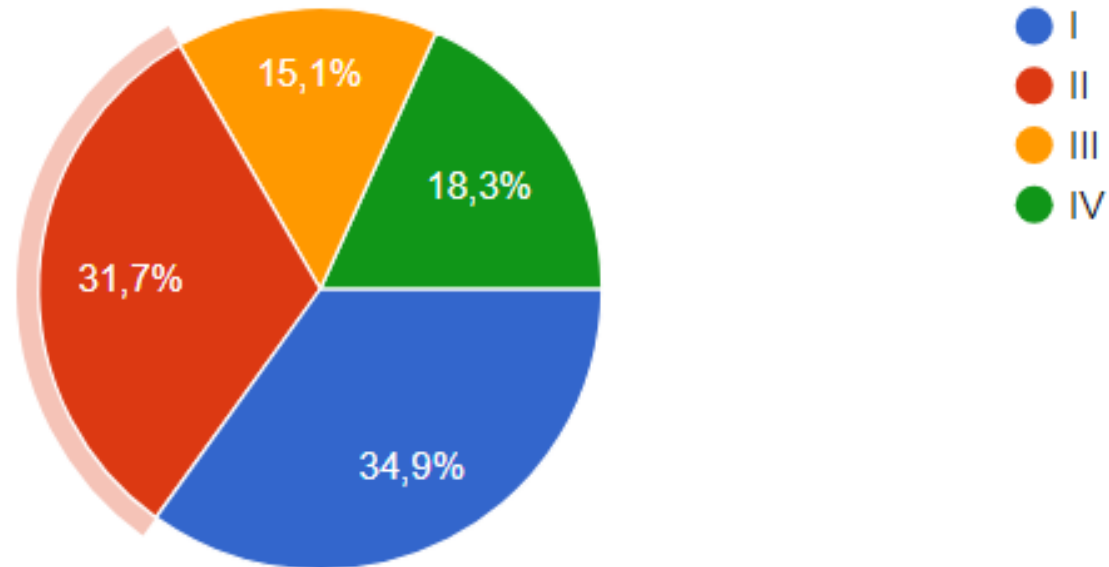




**РЕЗУЛЬТАТИ ОПИТУВАНЬ
ЗДОБУВАЧІВ ОСВІТИ
ОПП «АГРОІНЖЕНЕРІЯ» ЩОДО
ОЦІНКИ ЯКОСТІ ОСВІТНЬОГО
ПРОЦЕСУ В КОЛЕДЖІ**

ТРАВЕНЬ 2024 РОКУ

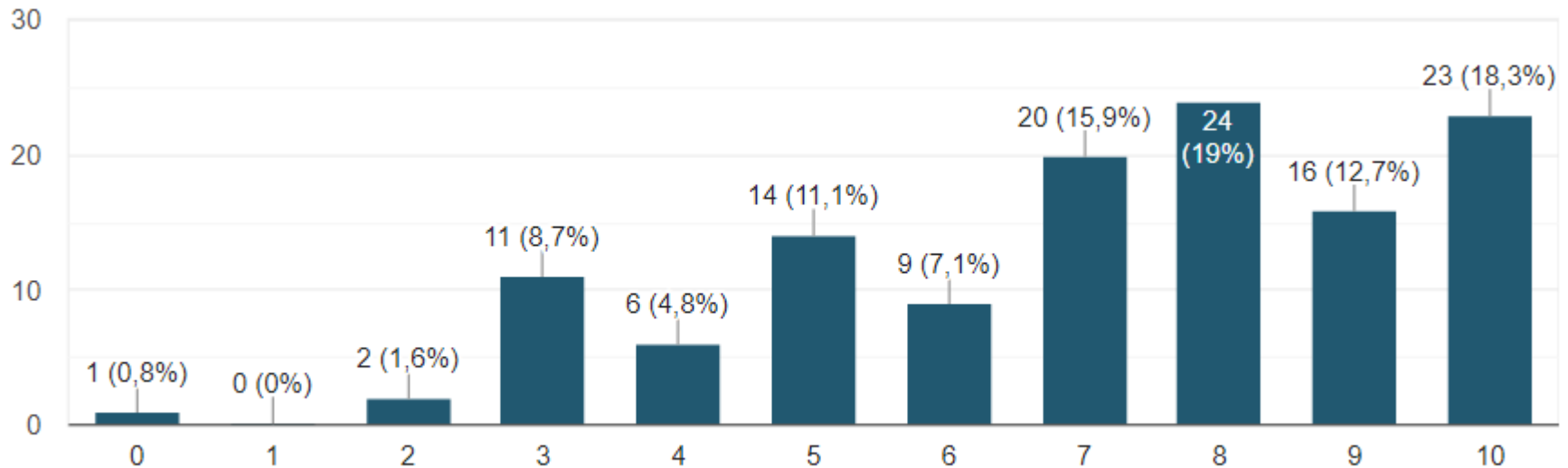
НА ЯКОМУ КУРСІ ВИ НАВЧАЄТЕСЯ



ВСЬОГО В ОПИТУВАННІ ВЗЯЛИ УЧАСТЬ 126 (52,3 %) ЗДОБУВАЧА ОСВІТИ 1-4 КУРСІВ:

- I КУРС – 44 (34,9 %)
- II КУРС – 40 (31,7 %)
- III КУРС – 19 (15,1 %)
- IV КУРС – 23 (18,3 %)

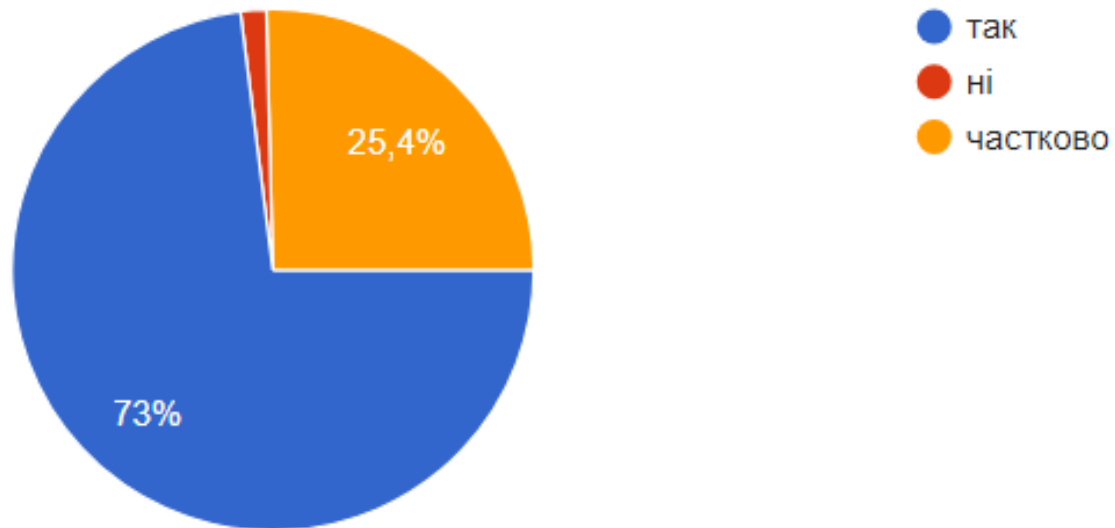
ЧИ ВВАЖАЄТЕ ВИ НАВЧАННЯ В КОЛЕДЖІ СУЧАСНИМ? ОЦІНІТЬ ЗА ШКАЛОЮ ВІД 0 ДО 10, ДЕ 10 – НАЙВИЩИЙ ПОКАЗНИК, 0 - НАЙНИЖЧИЙ ПОКАЗНИК



КІЛЬКІСТЬ ЗДОБУВАЧІВ ОСВІТИ, ЯКІ ПРОХОДИЛИ ОПИТУВАННЯ, ОЦІНИЛИ НА:

- 10 – 23 (18,3 %)
- 9 – 16 (12,7 %)
- 8 – 24 (19 %)
- 7 – 20 (15,9 %)
- 6 – 9 (7,1 %)
- 5 – 14 (11,1 %)
- 4 – 6 (4,8 %)
- 3 – 11 (8,7 %)
- 2 – 2 (1,6 %)
- 1 – 0
- 0 – 1 (0,8 %)

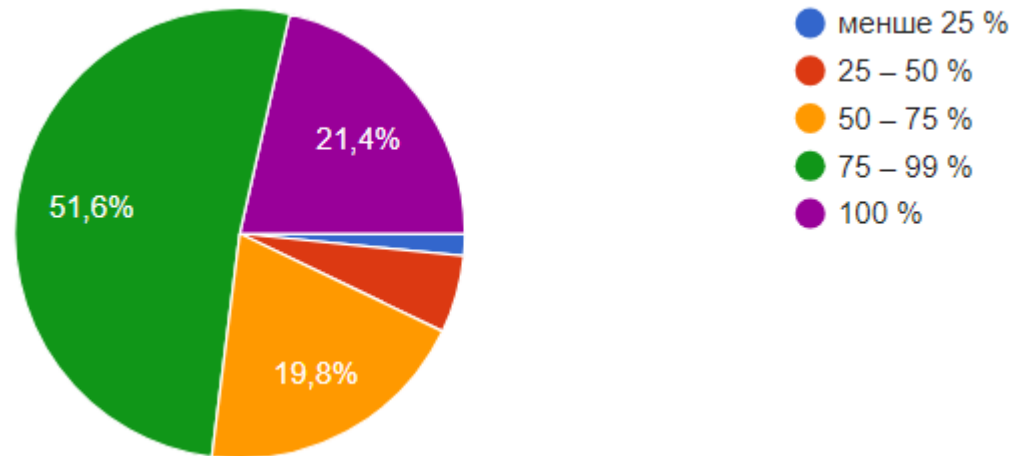
ЧИ ОТРИМУЄТЕ ВИ В ПОВНОМУ ОБСЯЗІ ІНФОРМАЦІЮ СТОСОВНО ОСВІТНЬОГО ПРОЦЕСУ ВПРОДОВЖ НАВЧАЛЬНОГО РОКУ?



КІЛЬКІСТЬ ЗДОБУВАЧІВ ОСВІТИ, ЯКІ ПРОХОДИЛИ ОПИТУВАННЯ:

- ТАК – 92 (73 %)
- НІ – 2 (1,6 %)
- ЧАСТКОВО – 32 (25,4%)

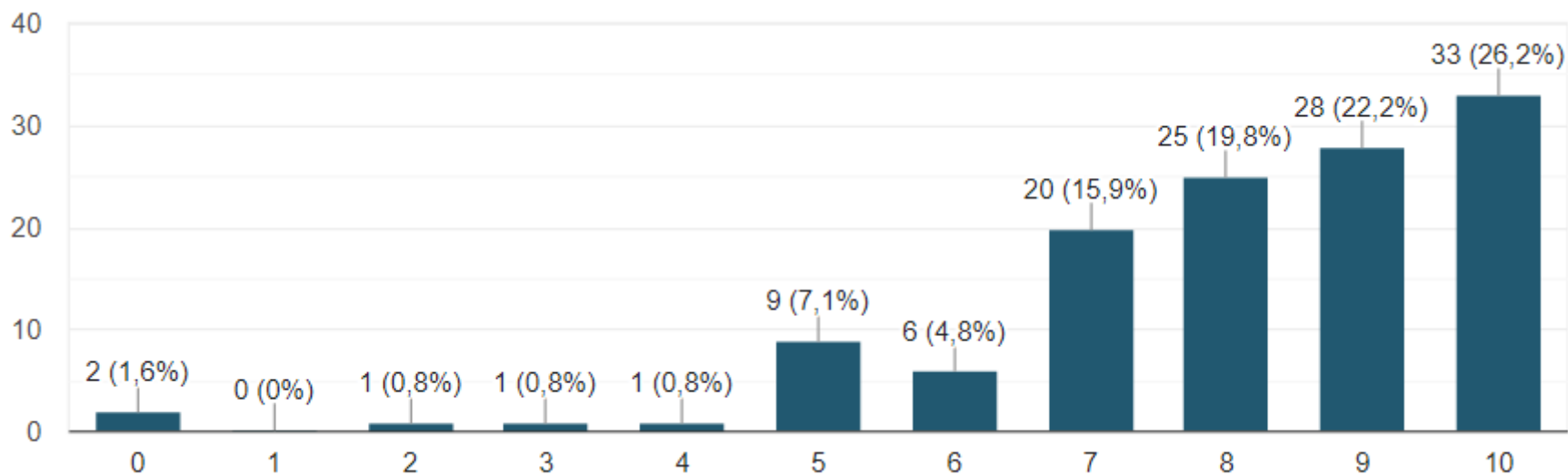
НА ВАШУ ДУМКУ, ЯКА КІЛЬКІСТЬ ВИКЛАДАЧІВ НА ВИСОКОМУ ТА ДОСТАТНЬОМУ РІВНІ ВОЛОДІЄ НАВЧАЛЬНИМ МАТЕРІАЛОМ, ВМІЄ ВИКЛИКАТИ ТА ПІДТРИМАТИ ІНТЕРЕС ЗДОБУВАЧІВ ОСВІТИ ДО ДИСЦИПЛІНИ, ДОТРИМУВАТИСЯ ЛОГІЧНОЇ ПОСЛІДОВНОСТІ У ВИКЛАДАННІ МАТЕРІАЛУ?



КІЛЬКІСТЬ ЗДОБУВАЧІВ ОСВІТИ, ЯКІ ПРОХОДИЛИ ОПИТУВАННЯ:

- МЕНШЕ 25 % – 2 (1,6 %)
- 25 – 50 % – 7 (5,6 %)
- 50 – 75 % – 25 (19,8 %)
- 75 – 99 % – 65 (51,6 %)
- 100 % – 27 (21,4 %)

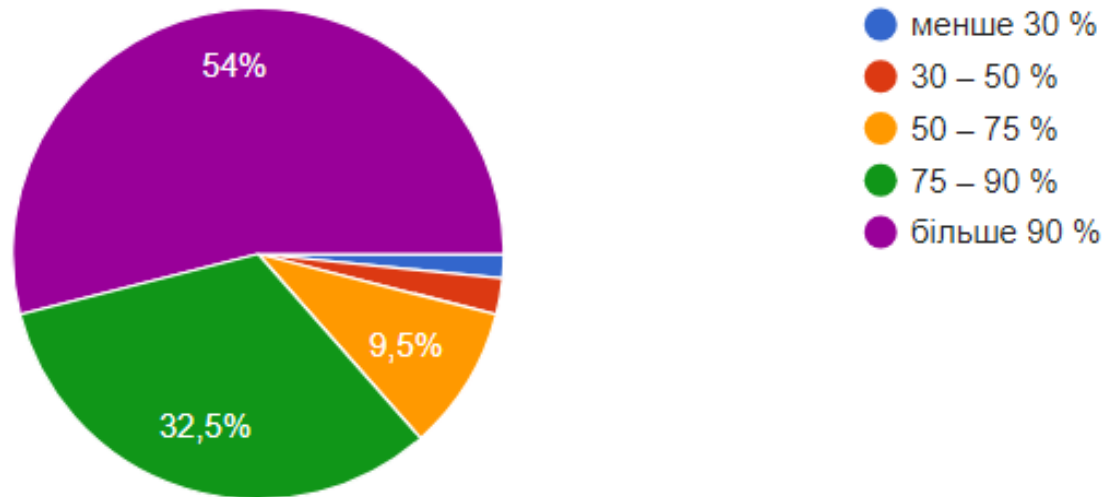
ЧИ ВРАХОВУЄТЬСЯ ВИКЛАДАЧАМИ ВАША ДУМКА, З-ПОМІЖ ІНШИХ, ПІД ЧАС ПРОВЕДЕННЯ ЗАНЯТЬ? ОЦІНІТЬ ВІД 0 ДО 10 ЗА ШКАЛОЮ, ДЕ 10– НАЙВИЩИЙ ПОКАЗНИК, 0 - НАЙНИЖЧИЙ ПОКАЗНИК



КІЛЬКІСТЬ ЗДОБУВАЧІВ ОСВІТИ, ЯКІ ПРОХОДИЛИ ОПИТУВАННЯ, ОЦІНИЛИ НА:

- | | |
|--------------------|-----------------|
| - 10 – 33 (26,2 %) | - 4 – 1 (0,8 %) |
| - 9 – 28 (22,2%) | - 3 – 1 (0,8 %) |
| - 8 – 25 (19,8 %) | - 2 – 1 (0,8 %) |
| - 7 – 20(15,9 %) | - 1 – 0 |
| - 6 – 6 (4,8 %) | - 0 – 2 (1,6 %) |
| - 5 – 9 (7,1 %) | |

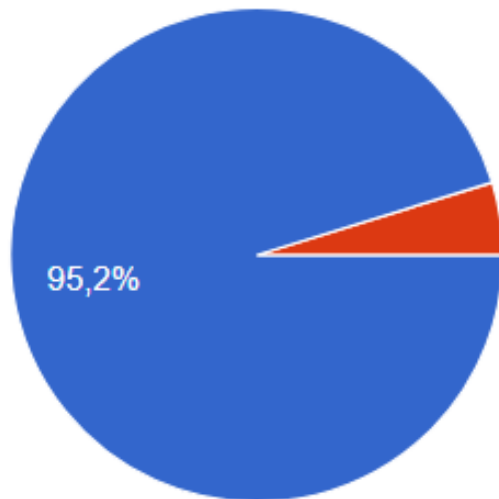
ЯКИЙ ВІДСОТОК ВИКЛАДАЧІВ ПОЧИНАЄ ТА ЗАВЕРШУЄ ЗАНЯТТЯ ВЧАСНО, ДОТРИМУЄТЬСЯ РОЗКЛАДУ ЗАНЯТЬ ТА КОНСУЛЬТАЦІЙ?



КІЛЬКІСТЬ ЗДОБУВАЧІВ ОСВІТИ, ЯКІ ПРОХОДИЛИ ОПИТУВАННЯ:

- МЕНШЕ 30 % – 2 (1,6 %)
- 30 – 50 % – 3 (2,4 %)
- 50 – 75 % – 12 (9,5 %)
- 75 – 90 % – 41 (32,5 %)
- БІЛЬШЕ 90 % – 68 (54 %)

ЧИ ІНФОРМУЮТЬ ВАС ВИКЛАДАЧІ ПРО ПРАВИЛА ОЦІНЮВАННЯ НАВЧАЛЬНИХ ДОСЯГНЕНЬ (КРИТЕРІЇ ОЦІНЮВАННЯ)?



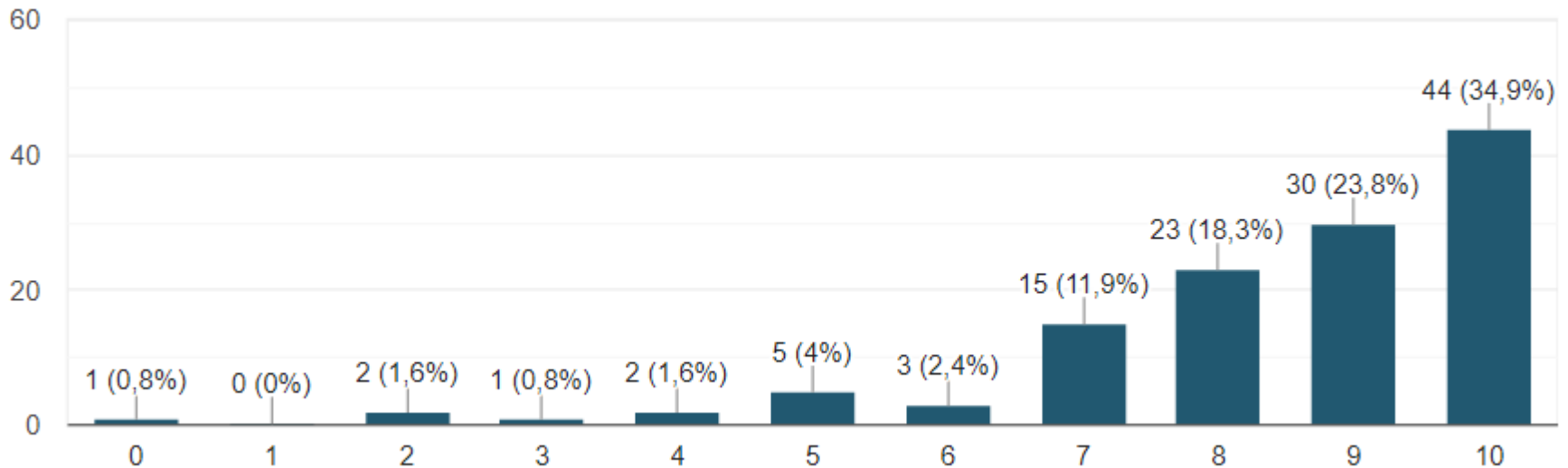
- так, отримую і в повній мірі розумію, яким чином здійснюють оцінювання
- інформацію отримую неповну, не завжди розумію, чому мені поставили ту чи іншу оцінку

КІЛЬКІСТЬ ЗДОБУВАЧІВ ОСВІТИ, ЯКІ ПРОХОДИЛИ ОПИТУВАННЯ:

- ТАК, ОТРИМУЮ І В ПОВНІЙ МІРІ РОЗУМІЮ, ЯКИМ ЧИНОМ ЗДІЙСНЮЮТЬ ОЦІНЮВАННЯ – 120 (95,2 %)
- ІНФОРМАЦІЮ ОТРИМУЮ НЕПОВНУ, НЕ ЗАВЖДИ РОЗУМІЮ, ЧОМУ МЕНІ ПОСТАВИЛИ ТУ ЧИ ІНШУ ОЦІНКУ – 6 (4,8 %)

ЯК ВИ ВВАЖАЄТЕ, ЧИ СПРАВЕДЛИВО ТА ОБ'ЄКТИВНО ВИКЛАДАЧІ ОЦІНЮЮТЬ ВАШІ НАВЧАЛЬНІ ДОСЯГНЕННЯ?

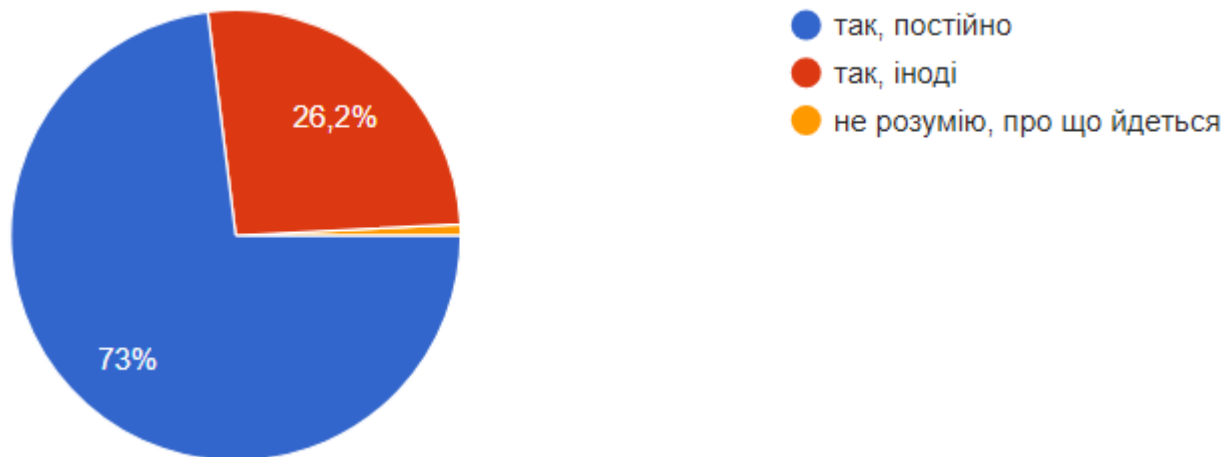
ОЦІНІТЬ ЗА ШКАЛОЮ ВІД 0 ДО 10, ДЕ 10– НАЙВИЩИЙ ПОКАЗНИК, 0 - НАЙНИЖЧИЙ ПОКАЗНИК



КІЛЬКІСТЬ ЗДОБКВАЧІВ ОСВІТИ, ЯКІ ПРОХОДИЛИ ОПИТУВАННЯ, ОЦІНИЛИ НА:

- 10 – 44 (34,9 %)
- 9 – 30 (23,8 %)
- 8 – 23 (18,3 %)
- 7 – 15 (11,9 %)
- 6 – 3 (2,4 %)
- 5 – 5 (4,8 %)
- 4 – 2 (1,6 %)
- 3 – 1 (0,8 %)
- 2 – 2 (1,6 %)
- 1 – 0
- 0 – 1 (0,8 %)

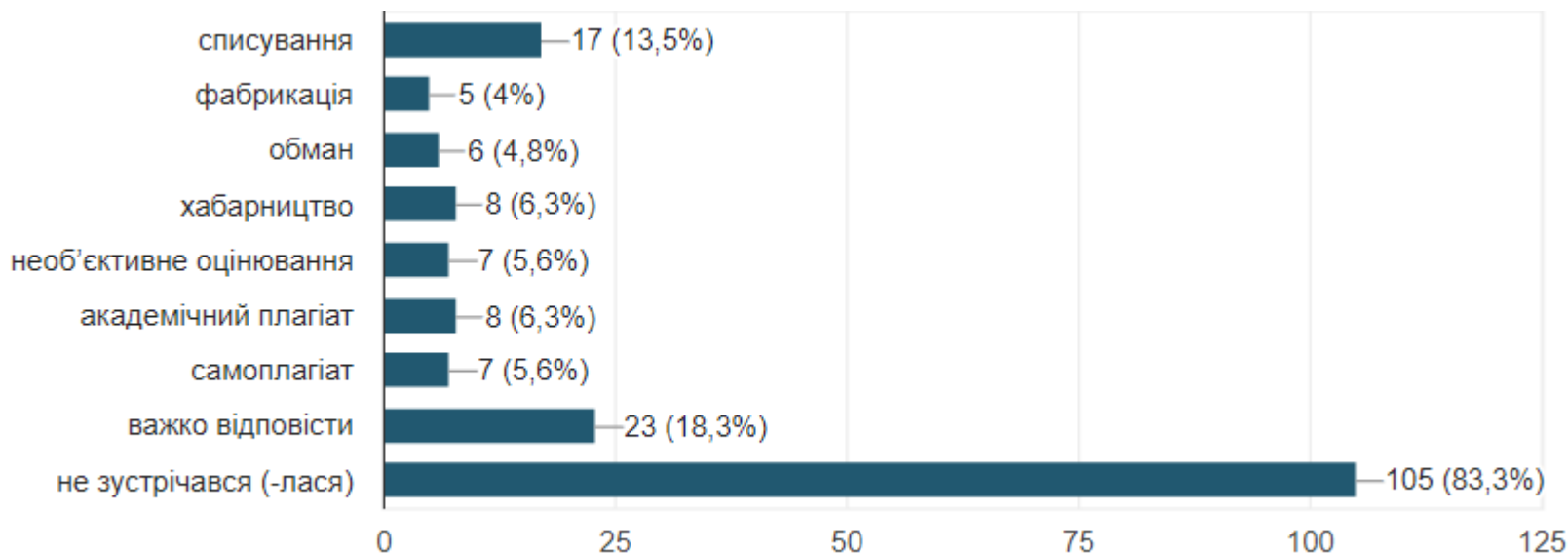
**ЧИ ПРОВОДЯТЬСЯ ІЗ ЗДОБУВАЧАМИ ОСВІТИ
БЕСІДИ, ВИХОВНІ ГОДИНИ, ОПИТУВАННЯ,
ІНФОРМУВАННЯ ПРО ЗАХОДИ ЩОДО
ПОПУЛЯРИЗАЦІЇ/ВАЖЛИВОСТІ ДОТРИМАННЯ
АКАДЕМІЧНОЇ ДОБРОЧЕСНОСТІ:
НЕПРИПУСТИМІСТЬ СПИСУВАННЯ ТА ПЛАГІАТУ,
НЕОБХІДНОСТІ ВКАЗУВАТИ ДЖЕРЕЛА
ІНФОРМАЦІЇ, ЯКІ ВИКОРИСТОВУЮТЬСЯ ТОЩО?**



КІЛЬКІСТЬ ЗДОБУВАЧІВ ОСВІТИ, ЯКІ ПРОХОДИЛИ ОПИТУВАННЯ:

- ТАК, ПОСТІЙНО – 92 (73 %)
- ТАК, ІНОДІ – 33 (26,2 %)
- НЕ РОЗУМІЮ, ПРО ЩО ЙДЕТЬСЯ – 1 (0,8 %)

ЧИ БУЛИ ВИ СВІДКАМИ/УЧАСНИКАМИ ВИПАДКІВ ПОРУШЕННЯ АКАДЕМІЧНОЇ ДОБРОЧЕСНОСТІ В КОЛЕДЖІ? ВКАЖІТЬ, ЯКИХ САМЕ?



МОЖЛИВІСТЬ ВИБОРУ КІЛЬКОХ ВАРІАНТІВ:

- СПИСУВАННЯ – 17 (13,5 %)
- ФАБРИКАЦІЯ – 5 (4 %)
- ОБМАН – 6 (4,8 %)
- ХАБАРНИЦТВО – 8 (6,3 %)
- НЕОБ'ЄКТИВНЕ ОЦІНЮВАННЯ – 7 (5,6 %)
- АКАДЕМІЧНИЙ ПЛАГІАТ – 8 (6,3 %)
- САМОПЛАГІАТ – 7 (5,6 %)
- ВАЖКО ВІДПОВІСТИ – 23 (18,3 %)
- НЕ ЗУСТРІЧАВСЯ (-ЛАСЯ) – 105 (83,3 %)

ЯК ЧАСТО ВИ ЗУСТРІЧАЛИСЯ ІЗ НИЖЧЕ НАВЕДЕНИМИ СИТУАЦІЯМИ?



КІЛЬКІСТЬ ЗДОБУВАЧІВ ОСВІТИ, ЯКІ ПРОХОДИЛИ ОПИТУВАННЯ:

НАДАННЯ ВИКЛАДАЧАМИ ЗАСТАРІЛОЇ ІНФОРМАЦІЇ, ЯКА НЕ ВІДЗНАЧАЄТЬСЯ ПРАКТИЧНОЮ ЦІЛЛЮ

- НІ – 44
- ІНОДІ – 56
- ТАК, ПОСТІЙНО – 26

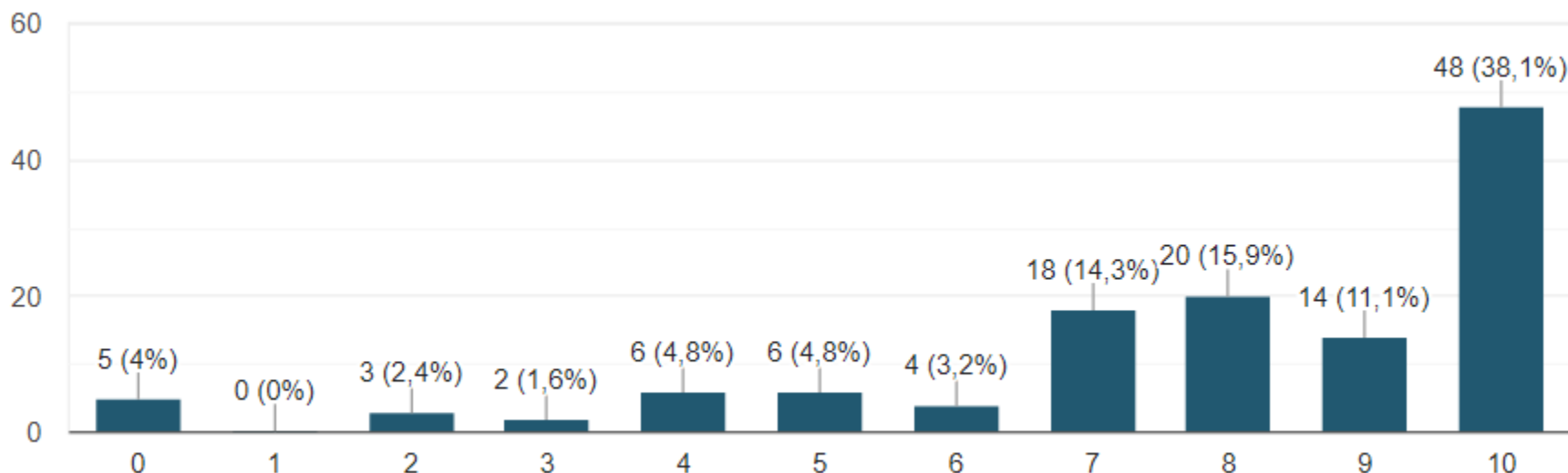
НЕКОМПЕТЕНТНІСТЬ ВИКЛАДАЧІВ У ПИТАННЯХ, ЯКІ СТОСУЮТЬСЯ ЇХ КУРСУ

- НІ – 89
- ІНОДІ – 32
- ТАК, ПОСТІЙНО – 5

НЕВМІННЯ МОТИВУВАТИ ЗДОБУВАЧІВ ОСВІТИ ДО ПОГЛИБЛЕНОГО ВИВЧЕННЯ ДИСЦИПЛІНИ

- НІ – 76
- ІНОДІ – 41
- ТАК, ПОСТІЙНО - 9

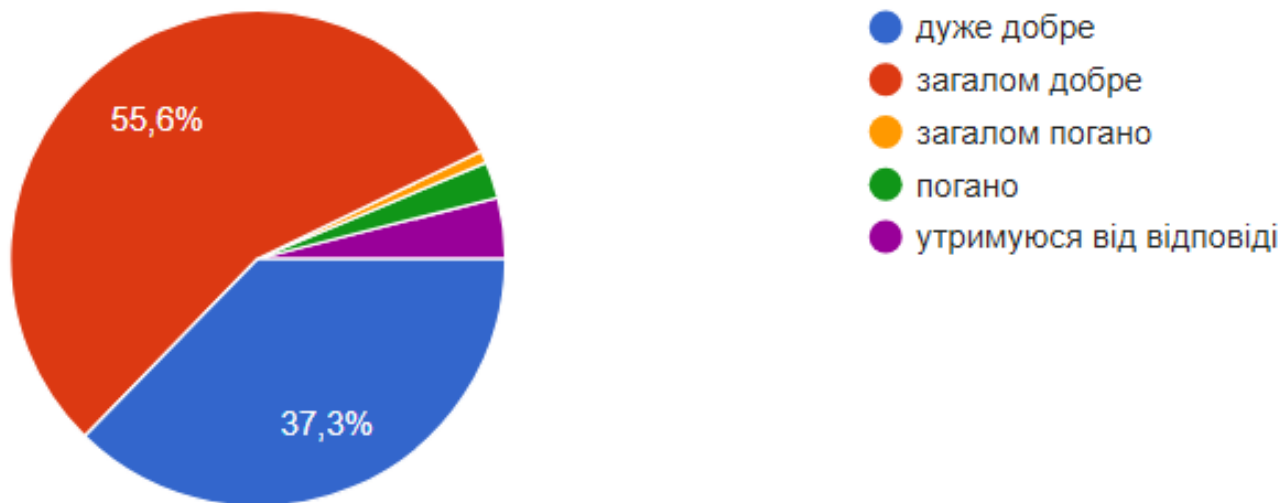
**ЧИ ПОРАДИТЕ ВИ СВОЄМУ ДРУГУ НАВЧАТИСЯ У
ВОЛОДИМИР-ВОЛИНСЬКОМУ ФАХОВОМУ
КОЛЕДЖІ? ОЦІНІТЬ ВІД 0 ДО 10 ЗА ШКАЛОЮ, ДЕ 10–
НАЙВИЩИЙ ПОКАЗНИК, 0 - НАЙНИЖЧИЙ ПОКАЗНИК**



КІЛЬКІСТЬ ЗДОБУВАЧІВ ОСВІТИ, ЯКІ ПРОХОДИЛИ ОПИТУВАННЯ, ОЦІНИЛИ НА:

- 10 – 48 (38,1 %)
- 9 – 14 (11,1 %)
- 8 – 20 (15,9 %)
- 7 – 18 (14,3 %)
- 6 – 4 (3,2 %)
- 5 – 6 (4,8 %)
- 4 – 6 (4,8 %)
- 3 – 2 (1,6 %)
- 2 – 3 (2,4 %)
- 1 – 0
- 0 – 5 (4 %)

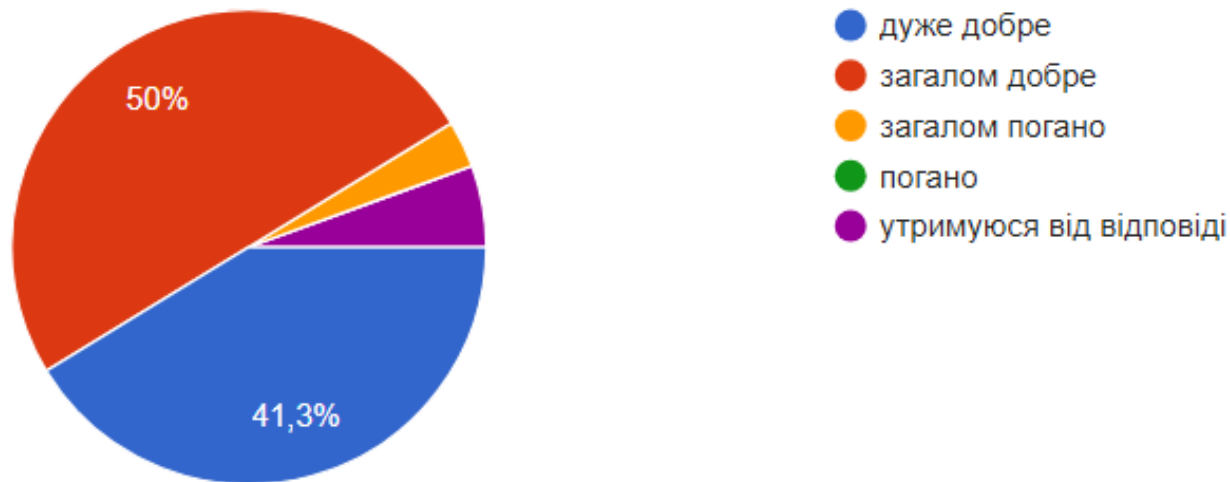
ОЦІНІТЬ НАЯВНІСТЬ ТА ЯКІСТЬ СУПРОВІДНИХ МАТЕРІАЛІВ, РОЗМІЩЕНИХ В GOOGLE CLASSROOM



КІЛЬКІСТЬ ЗДОБУВАЧІВ ОСВІТИ, ЯКІ ПРОХОДИЛИ ОПИТУВАННЯ:

- ДУЖЕ ДОБРЕ – 47 (37,3 %)
- ЗАГАЛОМ ДОБРЕ – 70 (55,6 %)
- ЗАГАЛОМ ПОГАНО – 1 (0,8 %)
- ПОГАНО – 3 (2,4 %)
- УТРИМУЮСЯ ВІД ВІДПОВІДІ – 5 (4 %)

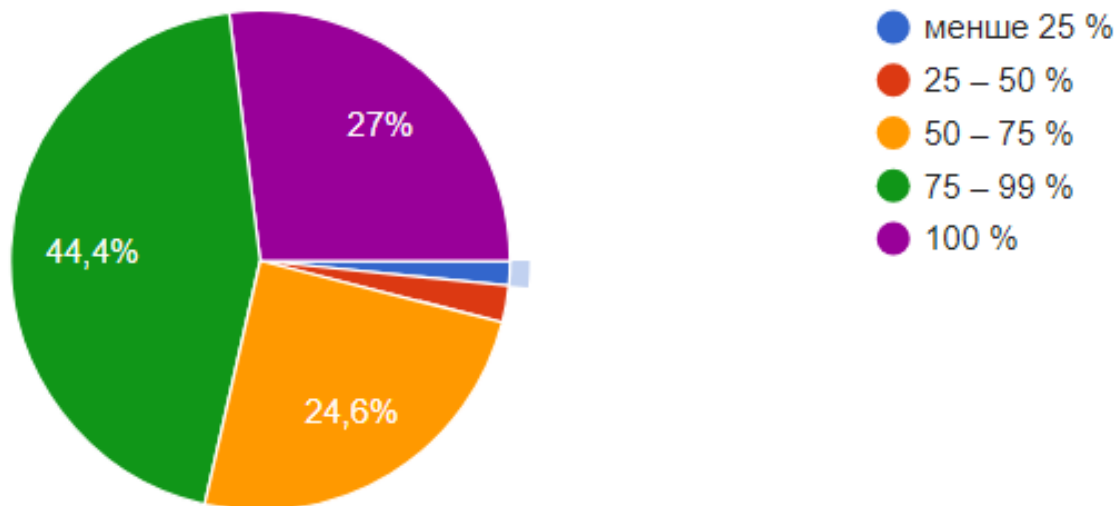
ОЦІНІТЬ ГОТОВНІСТЬ ВИКЛАДАЧІВ ПІДВИЩУВАТИ СВОЮ МАЙСТЕРНІСТЬ ВИКЛАДАННЯ



КІЛЬКІСТЬ ЗДОБУВАЧІВ ОСВІТИ, ЯКІ ПРОХОДИЛИ ОПИТУВАННЯ:

- ДУЖЕ ДОБРЕ – 52 (41,3 %)
- ЗАГАЛОМ ДОБРЕ – 63 (50 %)
- ЗАГАЛОМ ПОГАНО – 4 (3,2 %)
- ПОГАНО – 0
- УТРИМУЮСЯ ВІД ВІДПОВІДІ – 7 (5,6 %)

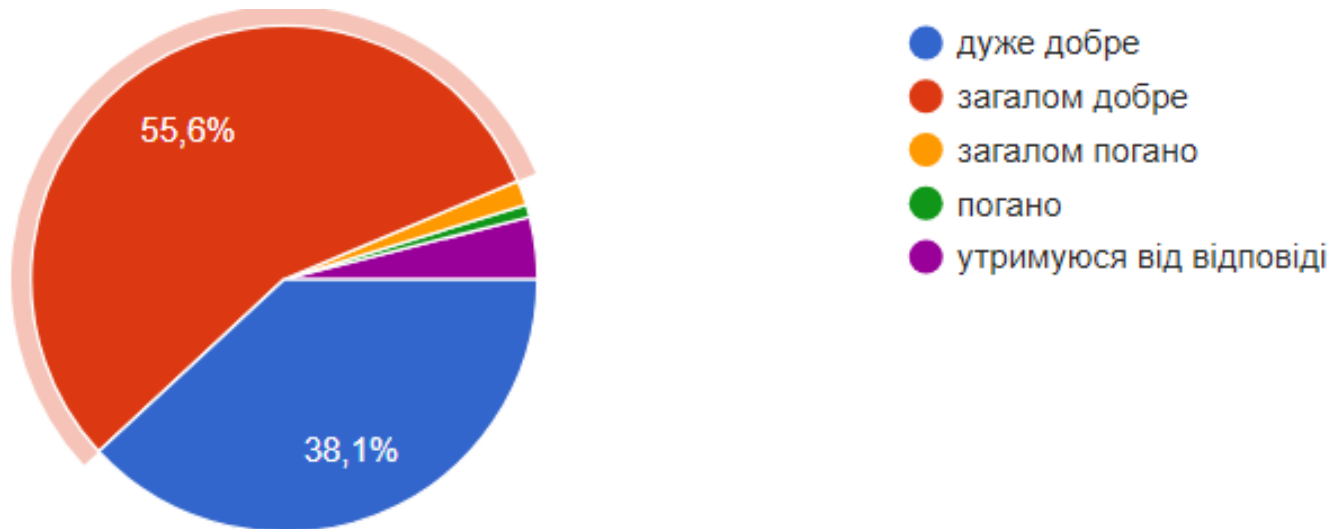
НА ВАШУ ДУМКУ, ЯКА КІЛЬКІСТЬ ВИКЛАДАЧІВ НАМАГАЄТЬСЯ ДАТИ МАКСИМУМ ЗНАНЬ З ОСВІТНЬОГО КОМПОНЕНТА (ДИСИПЛІНИ, ПРАКТИКИ)?



КІЛЬКІСТЬ ЗДОБУВАЧІВ ОСВІТИ, ЯКІ ПРОХОДИЛИ ОПИТУВАННЯ:

- МЕНШЕ 25 % – 2 (1,6 %)
- 25 – 50 % – 3 (2,4 %)
- 50 – 75 % – 31 (24,6 %)
- 75 – 99 % – 56 (44,4 %)
- 100 % – 34 (27 %)

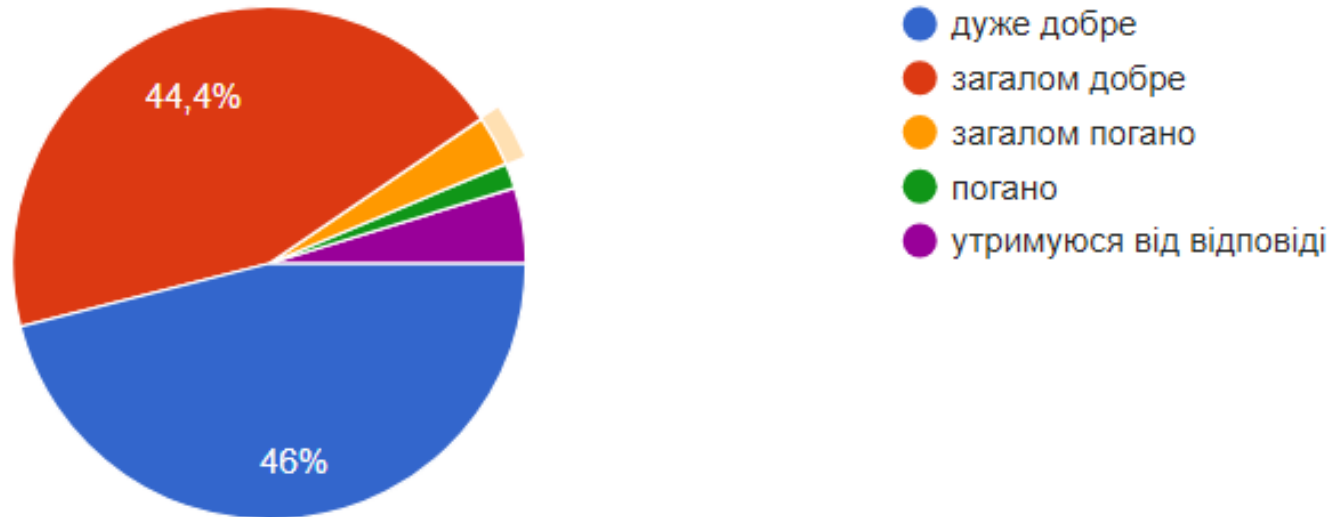
ОЦІНІТЬ НА СКІЛЬКИ ВИКЛАДАЧІВ ВАМ ДОПОМАГАЮТЬ ТА ЗАЛУЧЕНІ ДО ВАШОГО НАВЧАННЯ (ДОДАТКОВІ ПОЯСНЕННЯ ТА ЗАНЯТТЯ, НАСТАВНИЦТВО)



КІЛЬКІСТЬ ЗДОБУВАЧІВ ОСВІТИ, ЯКІ ПРОХОДИЛИ ОПИТУВАННЯ:

- ДУЖЕ ДОБРЕ – 48 (38,1 %)
- ЗАГАЛОМ ДОБРЕ – 70 (55,6 %)
- ЗАГАЛОМ ПОГАНО – 2 (1,6 %)
- ПОГАНО – 1 (0,8 %)
- УТРИМУЮСЯ ВІД ВІДПОВІДІ – 5 (4 %)

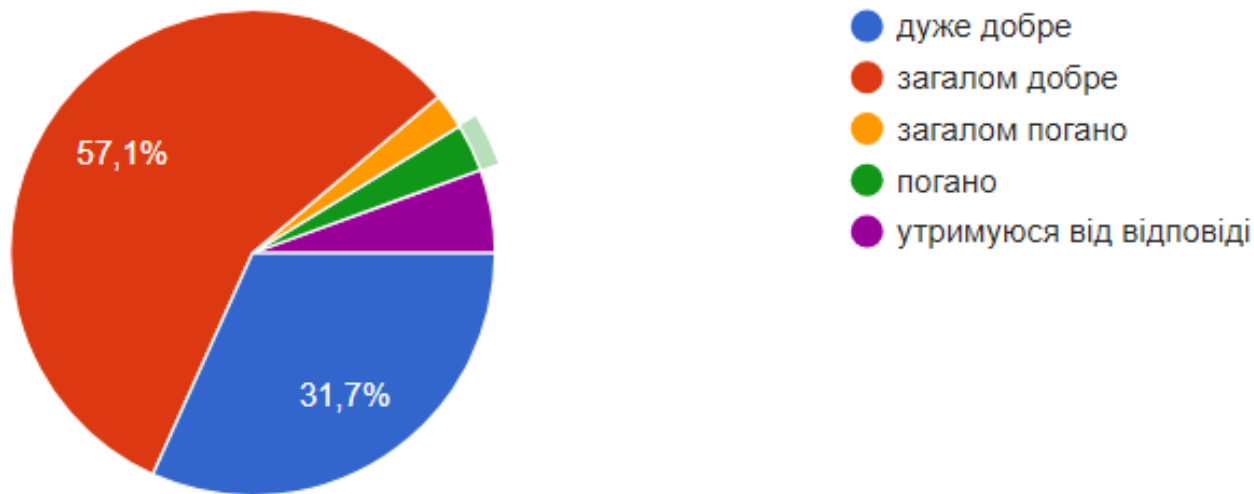
ОЦІНІТЬ ВЗАЄМОДІЮ З ВИКЛАДАЧАМИ ПІД ЧАС ТА ПІСЛЯ АУДИТОРНИХ ЗАНЯТЬ



КІЛЬКІСТЬ ЗДОБУВАЧІВ ОСВІТИ, ЯКІ ПРОХОДИЛИ ОПИТУВАННЯ:

- ДУЖЕ ДОБРЕ – 58 (46 %)
- ЗАГАЛОМ ДОБРЕ – 56 (44.4 %)
- ЗАГАЛОМ ПОГАНО – 4 (3,2 %)
- ПОГАНО – 2 (1,6 %)
- УТРИМУЮСЯ ВІД ВІДПОВІДІ – 6 (4,8 %)

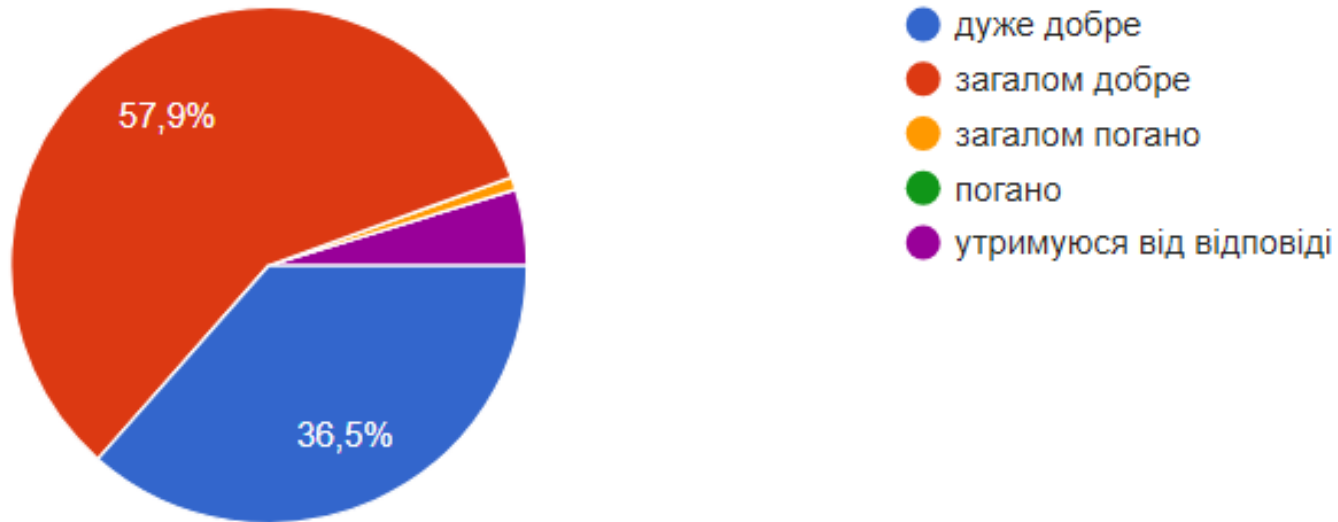
ОЦІНІТЬ ЗАСТОСУВАННЯ ВИКЛАДАЧЕМ НОВІТНІХ ІНФОРМАЦІЙНИХ ТЕХНОЛОГІЙ НА ЗАНЯТТЯХ, ВІДЕОКОНФЕРЕНЦІЯХ (ПРЕЗЕНТАЦІЇ, ВІДЕО- ТА АУДІОМАТЕРІАЛИ)



КІЛЬКІСТЬ ЗДОБУВАЧІВ ОСВІТИ, ЯКІ ПРОХОДИЛИ ОПИТУВАННЯ:

- ДУЖЕ ДОБРЕ – 40 (31,7 %)
- ЗАГАЛОМ ДОБРЕ – 72 (57,1 %)
- ЗАГАЛОМ ПОГАНО – 3 (2,4 %)
- ПОГАНО – 4 (3,2 %)
- УТРИМУЮСЯ ВІД ВІДПОВІДІ – 7 (5,6 %)

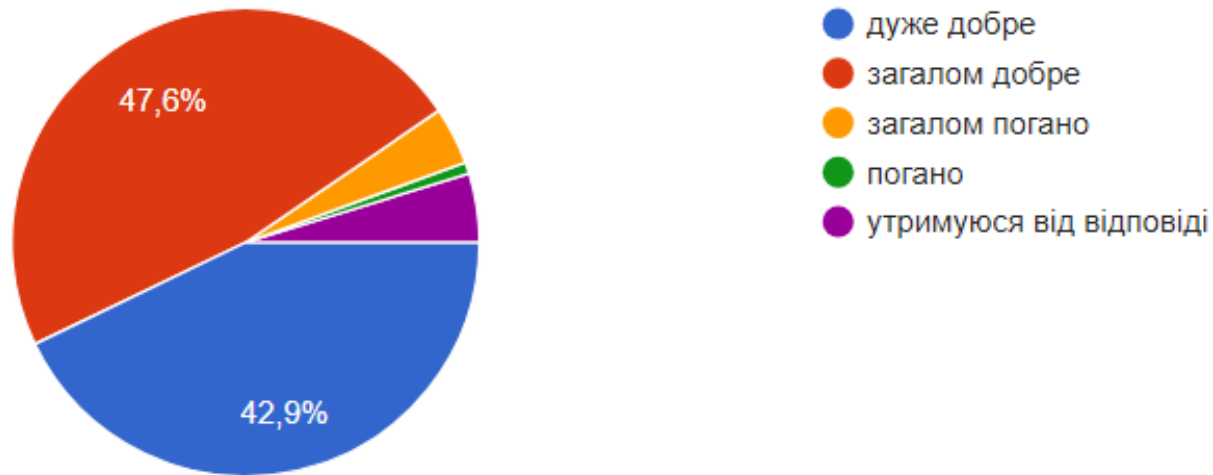
ОЦІНІТЬ СОЦІАЛЬНИЙ КЛІМАТ ВЗАЄМИН МІЖ ЗДОБУВАЧАМИ ОСВІТИ ТА ВИКЛАДАЧАМИ



КІЛЬКІСТЬ ЗДОБУВАЧІВ ОСВІТИ, ЯКІ ПРОХОДИЛИ ОПИТУВАННЯ:

- ДУЖЕ ДОБРЕ – 46 (36,5 %)
- ЗАГАЛОМ ДОБРЕ – 73 (57,9 %)
- ЗАГАЛОМ ПОГАНО – 1 (0,8 %)
- ПОГАНО – 0
- УТРИМУЮСЯ ВІД ВІДПОВІДІ – 6 (4,8 %)

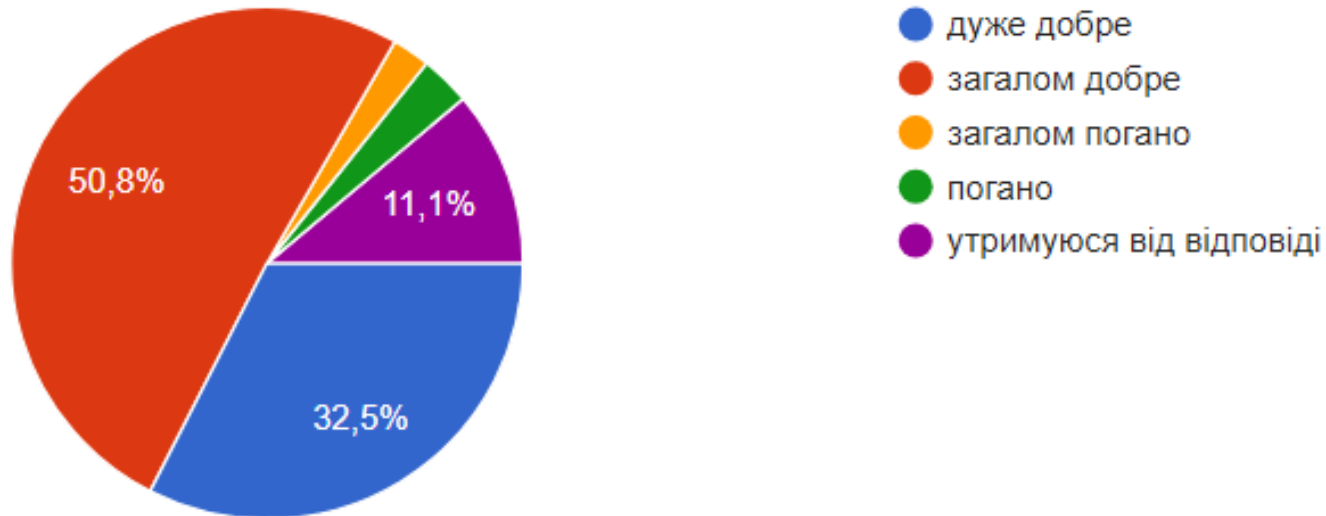
ЯК ВИ ОЦІНЮЄТЕ ЗАСТОСУВАННЯ РІЗНОМАНІТНИХ ФОРМАТІВ ЦИФРОВОГО ВИКЛАДАННЯ ЗА ВАШОЮ ОСВІТНЬОЮ ПРОГРАМОЮ? (НАПРИКЛАД, ОНЛАЙН-ЛЕКЦІЇ, ТЕСТУВАННЯ ТОЩО)



КІЛЬКІСТЬ ЗДОБУВАЧІВ ОСВІТИ, ЯКІ ПРОХОДИЛИ ОПИТУВАННЯ:

- ДУЖЕ ДОБРЕ – 54 (42,9 %)
- ЗАГАЛОМ ДОБРЕ – 60 (47,6 %)
- ЗАГАЛОМ ПОГАНО – 5 (4 %)
- ПОГАНО – 1 (0,8 %)
- УТРИМУЮСЯ ВІД ВІДПОВІДІ – 6 (4,8 %)

НАСКІЛЬКИ УСПІШНО, НА ВАШУ ДУМКУ, В КОЛЕДЖІ АДАПТОВАНО ОСВІТНІЙ ПРОЦЕС ДО УМОВ ВІЙСЬКОВОГО СТАНУ В УКРАЇНІ?



КІЛЬКІСТЬ ЗДОБУВАЧІВ ОСВІТИ, ЯКІ ПРОХОДИЛИ ОПИТУВАННЯ:

- ДУЖЕ ДОБРЕ – 41 (32,5 %)
- ЗАГАЛОМ ДОБРЕ – 64 (50,8 %)
- ЗАГАЛОМ ПОГАНО – 3 (2,4 %)
- ПОГАНО – 4 (3,2 %)
- УТРИМУЮСЯ ВІД ВІДПОВІДІ – 14 (11,1 %)

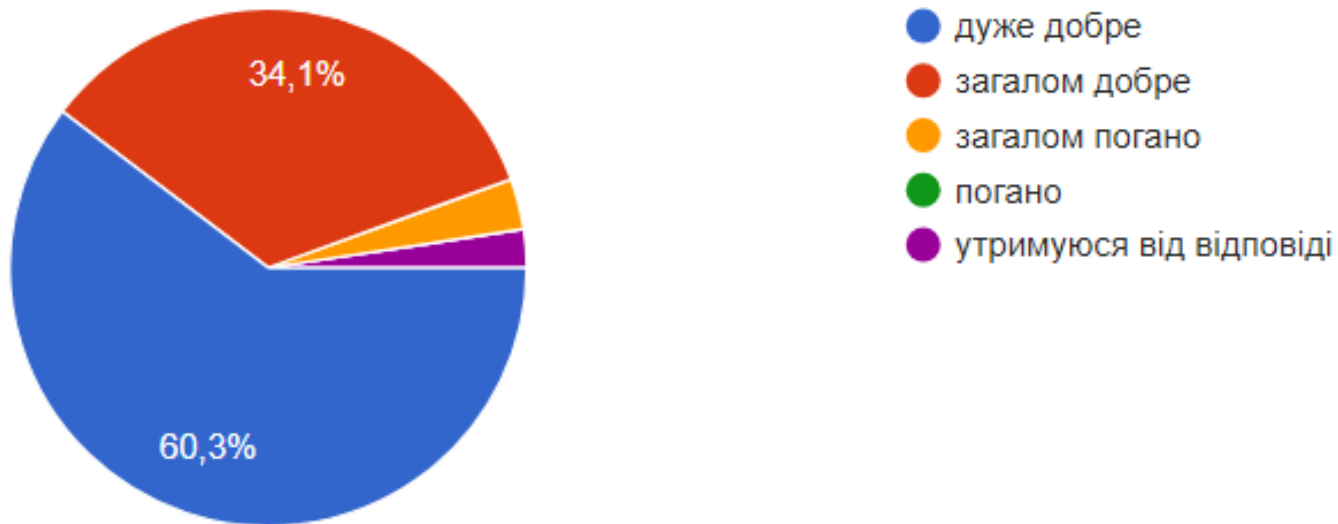
ЯКІ ПРОБЛЕМИ ВИНИКАЛИ У ВАС ПІД ЧАС НАВЧАННЯ?



КІЛЬКІСТЬ ЗДОБУВАЧІВ ОСВІТИ, ЯКІ ПРОХОДИЛИ ОПИТУВАННЯ:

- НЕМА ЖОДНИХ ПРОБЛЕМ – 110 (87,3 %)
- ВІДСУТНІСТЬ ВЗАЄМОРОЗУМІННЯ З ВИКЛАДАЧАМИ – 8 (6,3 %)
- ПРОЯВИ БУЛІНГУ – 0
- ВІДСУТНІСТЬ ВЗАЄМОРОЗУМІННЯ З ОДНОГРУПНИКАМИ – 2 (1,6 %)
- ЗАНИЖЕННЯ ОЦІНОК – 3 (2,4 %)
- ІНШЕ: 3 (2,4 %)

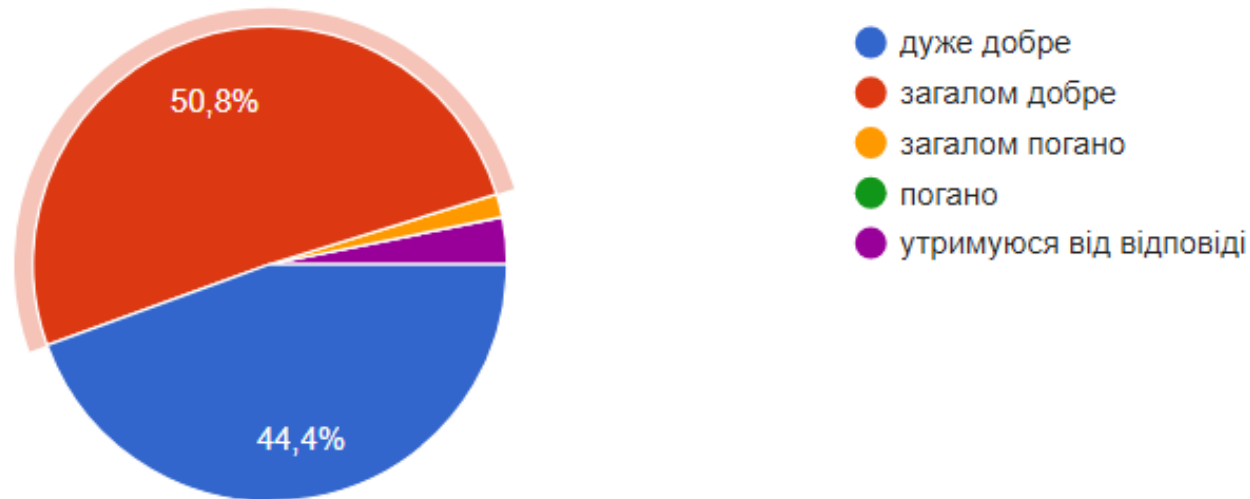
ЯК ВИ ОЦІНЮЄТЕ СИТУАЦІЮ У ВАШІЙ АКАДЕМІЧНІЙ ГРУПІ, РІВЕНЬ СПІЛКУВАННЯ З ОДНОГРУПНИКАМИ, ЗГУРТОВАНІСТЬ КОЛЕКТИВУ?



КІЛЬКІСТЬ ЗДОБУВАЧІВ ОСВІТИ, ЯКІ ПРОХОДИЛИ ОПИТУВАННЯ:

- ДУЖЕ ДОБРЕ – 76 (60,3 %)
- ЗАГАЛОМ ДОБРЕ – 43 (34,1 %)
- ЗАГАЛОМ ПОГАНО – 4 (3,2 %)
- ПОГАНО – 0
- УТРИМУЮСЯ ВІД ВІДПОВІДІ – 3 (2,4 %)

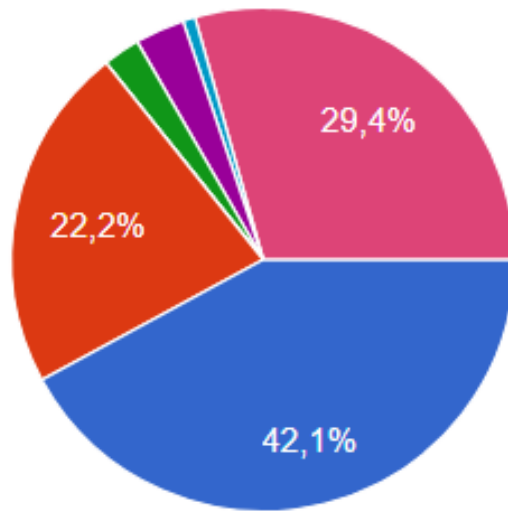
НАСКІЛЬКИ ВИ ПРОІНФОРМОВАНІ ПРО ОСОБЛИВОСТІ ОРГАНІЗАЦІЇ ОСВІТНЬОГО ПРОЦЕСУ В КОЛЕДЖІ (НАПРИКЛАД, РОЗКЛАД ЗАНЯТЬ, ПРАВА ЩОДО УЧАСТІ В ОБГОВОРЕННІ ОСВІТНЬОЇ ПРОГРАМИ ТОЩО)?



КІЛЬКІСТЬ ЗДОБУВАЧІВ ОСВІТИ, ЯКІ ПРОХОДИЛИ ОПИТУВАННЯ:

- ДУЖЕ ДОБРЕ – 56 (44,4 %)
- ЗАГАЛОМ ДОБРЕ – 64 (50,8 %)
- ЗАГАЛОМ ПОГАНО – 2 (1,6 %)
- ПОГАНО – 0
- УТРИМУЮСЯ ВІД ВІДПОВІДІ – 4 (3,2 %)

ЩО ПОТРІБНО ЗМІНИТИ В КОЛЕДЖІ В ПЕРШУ ЧЕРГУ?



- покращити матеріально-технічну базу
- покращити соціально-побутові умови
- зміняти методику проведення занять
- зміняти педагогічних працівників
- знижати контроль відвідуваності
- підвищити якість проведення занять
- нічого змінювати не потрібно

КІЛЬКІСТЬ ЗДОБУВАЧІВ ОСВІТИ, ЯКІ ПРОХОДИЛИ ОПИТУВАННЯ:

- ПОКРАЩИТИ МАТЕРІАЛЬНО-ТЕХНІЧНУ БАЗУ – 53 (42,1 %)
- ПОКРАЩИТИ СОЦІАЛЬНО-ПОБУТОВІ УМОВИ – 28 (22,2 %)
- ЗМІНИТИ МЕТОДИКУ ПРОВЕДЕННЯ ЗАНЯТЬ – 0
- ЗМІНИТИ ПЕДАГОГІЧНИХ ПРАЦІВНИКІВ – 3 (2,4 %)
- ЗНИЗИТИ КОНТРОЛЬ ВІДВІДУВАНОСТІ – 4 (3,2 %)
- ПІДВИЩИТИ ЯКІСТЬ ПРОВЕДЕННЯ ЗАНЯТЬ – 1 (0,8 %)
- НІЧОГО ЗМІНЮВАТИ НЕ ПОТРІБНО – 37 (29,4 %)

ВІДКРИТІ ЗАПИТАННЯ

МИ ЗАЦІКАВЛЕНІ В УДОСКОНАЛЕННІ ЗМІСТОВОГО НАПОВНЕННЯ ОПИТУВАЛЬНИКА. ПРОСИМО ВАС НАДАТИ ПРОПОЗИЦІЇ ЩОДО ВДОСКОНАЛЕННЯ ЗАПРОПОНОВАНОЇ АНКЕТИ (НАПРИКЛАД, НА СКІЛЬКИ ПИТАННЯ СТОСУВАЛИСЯ ВАШОГО НАВЧАННЯ, ВАЖЛИВІ ТЕМИ, ЯКІ ВІДСУТНІ СЕРЕД ПИТАНЬ АНКЕТИ, ТЕХНІЧНІ ПИТАННЯ ЩОДО ПРОЦЕДУРИ ОПИТУВАННЯ ТОЩО)

Все добре

—

Немає

Немає пропозицій

..

Все добре

Все добре.

Мене все задовільнило

В цілому, питання важливі та стосуються навчання в коледжі

Так

Немає

Усе норм

Все клас

Незнаю

Все добре👍

+-----

Пари по одній годині

Утримуюсь від відповіді

Нема пропозицій

Нема ніяких

Відсутні питання по поводу перевірки на плагіат і чому воно потрібне

”

Все і так добре

Не зацікавлений

.

жодних

Все окей

Незнаю все влаштовує

Все подобається

👍%

Все ок

НАДАЙТЕ, БУДЬ ЛАСКА, ВАШІ ПРОПОЗИЦІЇ ЩОДО УДОСКОНАЛЕННЯ ОСВІТНЬОГО ПРОЦЕСУ В КОЛЕДЖІ

Незнаю	Навчання з 9:00 години
Немає пропозицій	Утримуюсь від відповіді
Привести навчальний корпус 3 до нормального стану і майстерню	Ремонт спортзалу у третьому корпусі
Вивчення більш сучасної техніки	Буде добре без дистанційного
Та все нормально, якщо загалом...	Немає ніяких
Побільше техніки, і сучасніші приміщення	Збільшити практику
Все і так добре	Удосконалення загального стану коледжу
Покращення умов навчання	Збільшити стипендію мінімум на 50% та прислати її вчасно, буде більша мотивація
Зменшити час проведення лекції	Зробити більше практики .
Добре	Потрібно більше сучасної сільськогосподарської техніки в майстерні
..	Покращення матеріально-технічної бази
Все влаштовує	Оновити матеріально-технічну базу, оновити ремонти у деяких аудиторіях
Покращення стану аудиторій	
Мене все влаштовує	
Все ок	