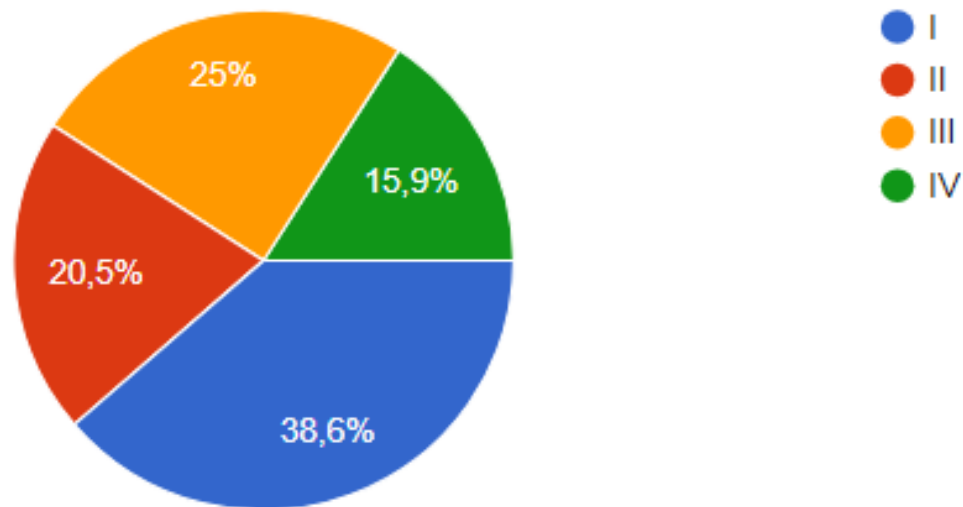




**РЕЗУЛЬТАТИ ОПИТУВАНЬ
ЗДОБУВАЧІВ ОСВІТИ
ОПП «ГЕОДЕЗІЯ ТА ЗЕМЛЕУСТРІЙ»
ЩОДО ОЦІНКИ ЯКОСТІ
ОСВІТНЬОГО ПРОЦЕСУ В КОЛЕДЖІ**

ТРАВЕНЬ 2024 РОКУ

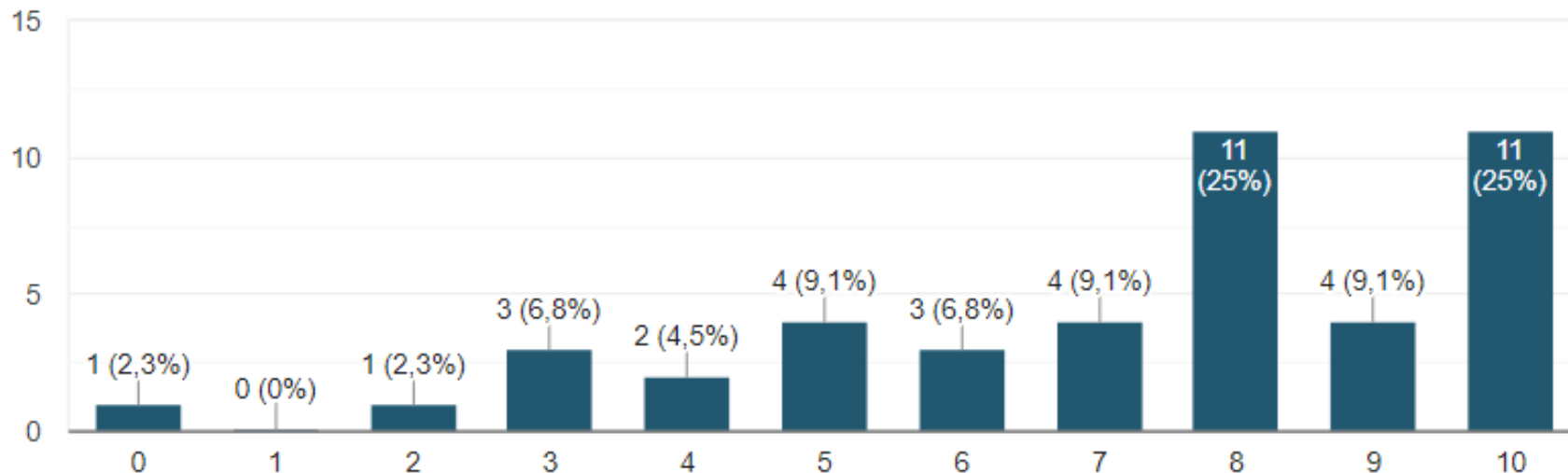
НА ЯКОМУ КУРСІ ВИ НАВЧАЄТЕСЯ



ВСЬОГО В ОПИТУВАННІ ВЗЯЛИ УЧАСТЬ 44 (63,8 %) ЗДОБУВАЧА ОСВІТИ 1-4 КУРСІВ:

- I КУРС – 17 (38,6 %)
- II КУРС – 9 (20,5 %)
- III КУРС – 11 (25 %)
- IV КУРС – 7 (15,9 %)

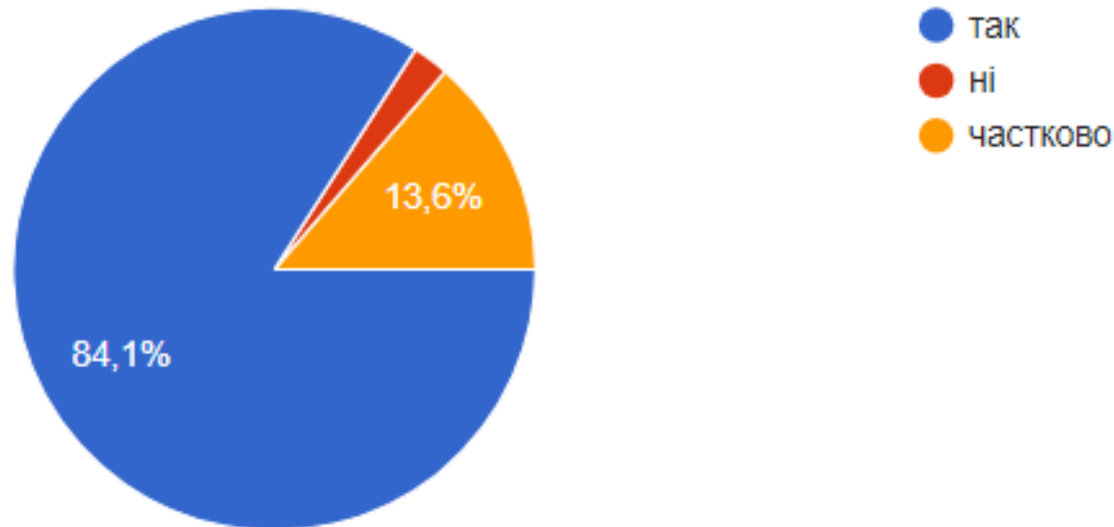
ЧИ ВВАЖАЄТЕ ВИ НАВЧАННЯ В КОЛЕДЖІ СУЧАСНИМ? ОЦІНІТЬ ЗА ШКАЛОЮ ВІД 0 ДО 10, ДЕ 10 – НАЙВИЩИЙ ПОКАЗНИК, 0 - НАЙНИЖЧИЙ ПОКАЗНИК



КІЛЬКІСТЬ ЗДОБУВАЧІВ ОСВІТИ, ЯКІ ПРОХОДИЛИ ОПИТУВАННЯ, ОЦІНИЛИ НА:

- 10 – 11 (25 %)
- 9 – 4 (9,1 %)
- 8 – 11 (25 %)
- 7 – 4 (9,1 %)
- 6 – 3 (6,8 %)
- 5 – 4 (9,1 %)
- 4 – 2 (4,5 %)
- 3 – 3 (6,8 %)
- 2 – 1 (2,3 %)
- 1 – 0
- 0 – 1 (2,3 %)

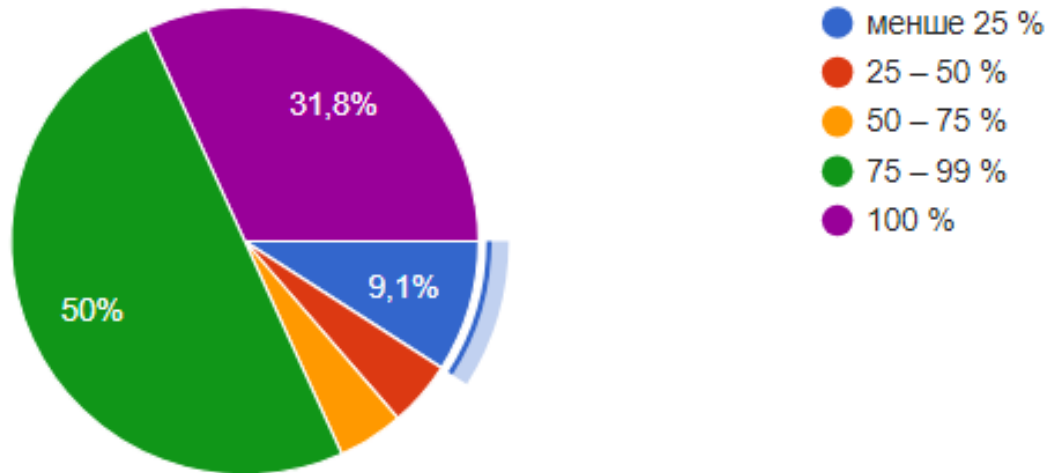
ЧИ ОТРИМУЄТЕ ВИ В ПОВНОМУ ОБСЯЗІ ІНФОРМАЦІЮ СТОСОВНО ОСВІТНЬОГО ПРОЦЕСУ ВПРОДОВЖ НАВЧАЛЬНОГО РОКУ?



КІЛЬКІСТЬ ЗДОБУВАЧІВ ОСВІТИ, ЯКІ ПРОХОДИЛИ ОПИТУВАННЯ:

- ТАК – 37 (84,1 %)
- НІ – 1 (2,3 %)
- ЧАСТКОВО – 6 (13,6 %)

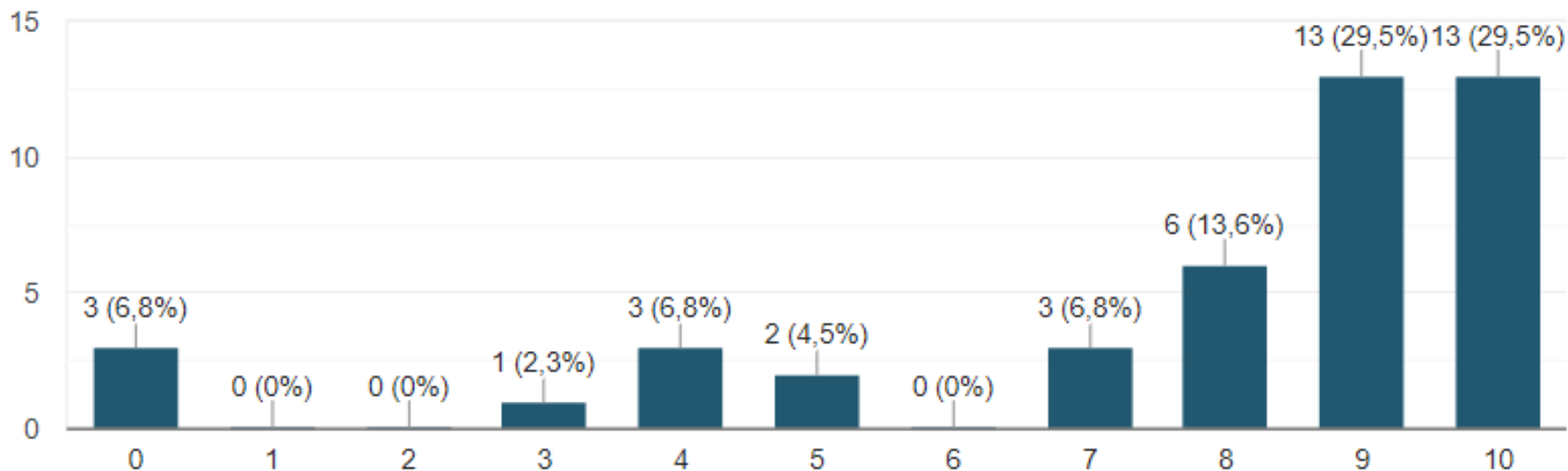
НА ВАШУ ДУМКУ, ЯКА КІЛЬКІСТЬ ВИКЛАДАЧІВ НА ВИСОКОМУ ТА ДОСТАТНЬОМУ РІВНІ ВОЛОДІЄ НАВЧАЛЬНИМ МАТЕРІАЛОМ, ВМІЄ ВИКЛИКАТИ ТА ПІДТРИМАТИ ІНТЕРЕС ЗДОБУВАЧІВ ОСВІТИ ДО ДИСЦИПЛІНИ, ДОТРИМУВАТИСЯ ЛОГІЧНОЇ ПОСЛІДОВНОСТІ У ВИКЛАДАННІ МАТЕРІАЛУ?



КІЛЬКІСТЬ ЗДОБУВАЧІВ ОСВІТИ, ЯКІ ПРОХОДИЛИ ОПИТУВАННЯ:

- МЕНШЕ 25 % – 4 (9,1 %)
- 25 – 50 % – 2 (4,5 %)
- 50 – 75 % – 2 (4,5 %)
- 75 – 99 % – 22 (50 %)
- 100 % – 14 (31,8 %)

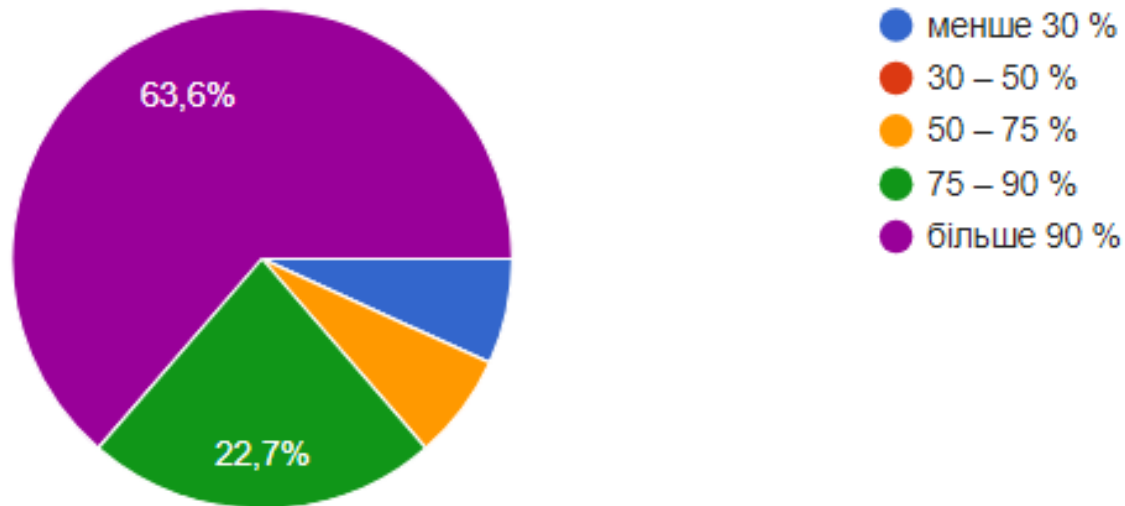
ЧИ ВРАХОВУЄТЬСЯ ВИКЛАДАЧАМИ ВАША ДУМКА, З-ПОМІЖ ІНШИХ, ПІД ЧАС ПРОВЕДЕННЯ ЗАНЯТЬ? ОЦІНІТЬ ВІД 0 ДО 10 ЗА ШКАЛОЮ, ДЕ 10– НАЙВИЩИЙ ПОКАЗНИК, 0 - НАЙНИЖЧИЙ ПОКАЗНИК



КІЛЬКІСТЬ ЗДОБКВАЧІВ ОСВІТИ, ЯКІ ПРОХОДИЛИ ОПИТУВАННЯ, ОЦІНИЛИ НА:

- 10 – 13 (29,5 %)
- 9 – 13 (29,5 %)
- 8 – 6 (13,6 %)
- 7 – 3 (6,8 %)
- 6 – 0
- 5 – 2 (4,5 %)
- 4 – 3 (6,8 %)
- 3 – 1 (2,3 %)
- 2 – 0
- 1 – 0
- 0 – 3 (6,8 %)

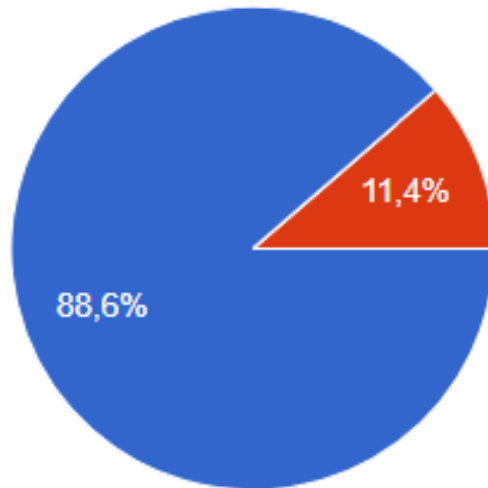
ЯКИЙ ВІДСОТОК ВИКЛАДАЧІВ ПОЧИНАЄ ТА ЗАВЕРШУЄ ЗАНЯТТЯ ВЧАСНО, ДОТРИМУЄТЬСЯ РОЗКЛАДУ ЗАНЯТЬ ТА КОНСУЛЬТАЦІЙ?



КІЛЬКІСТЬ ЗДОБУВАЧІВ ОСВІТИ, ЯКІ ПРОХОДИЛИ ОПИТУВАННЯ:

- МЕНШЕ 30 % – 3 (6,8 %)
- 30 – 50 % – 0
- 50 – 75 % – 3 (6,8 %)
- 75 – 90 % – 10 (22,7 %)
- БІЛЬШЕ 90 % – 28 (63,6 %)

ЧИ ІНФОРМУЮТЬ ВАС ВИКЛАДАЧІ ПРО ПРАВИЛА ОЦІНЮВАННЯ НАВЧАЛЬНИХ ДОСЯГНЕНЬ (КРИТЕРІЇ ОЦІНЮВАННЯ)?



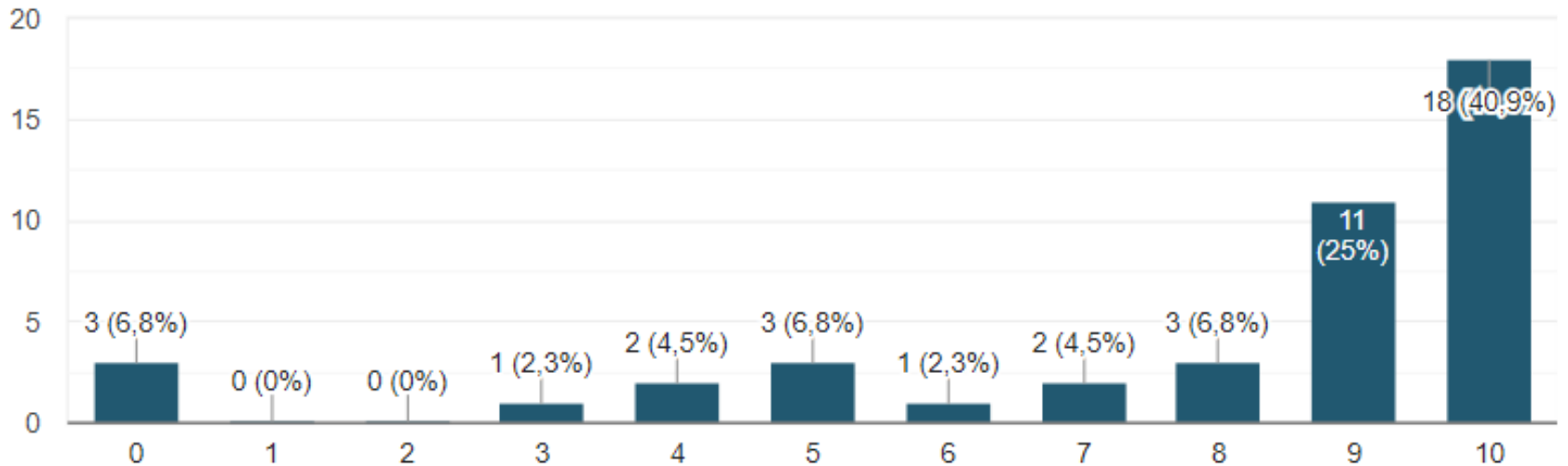
- так, отримую і в повній мірі розумію, яким чином здійснюють оцінювання
- інформацію отримую неповну, не завжди розумію, чому мені поставили ту чи іншу оцінку

КІЛЬКІСТЬ ЗДОБУВАЧІВ ОСВІТИ, ЯКІ ПРОХОДИЛИ ОПИТУВАННЯ:

- ТАК, ОТРИМУЮ І В ПОВНІЙ МІРІ РОЗУМІЮ, ЯКИМ ЧИНОМ ЗДІЙСНЮЮТЬ ОЦІНЮВАННЯ – 39 (88,6 %)
- ІНФОРМАЦІЮ ОТРИМУЮ НЕПОВНУ, НЕ ЗАВЖДИ РОЗУМІЮ, ЧОМУ МЕНІ ПОСТАВИЛИ ТУ ЧИ ІНШУ ОЦІНКУ – 5 (11,4 %)

ЯК ВИ ВВАЖАЄТЕ, ЧИ СПРАВЕДЛИВО ТА ОБ'ЄКТИВНО ВИКЛАДАЧІ ОЦІНЮЮТЬ ВАШІ НАВЧАЛЬНІ ДОСЯГНЕННЯ?

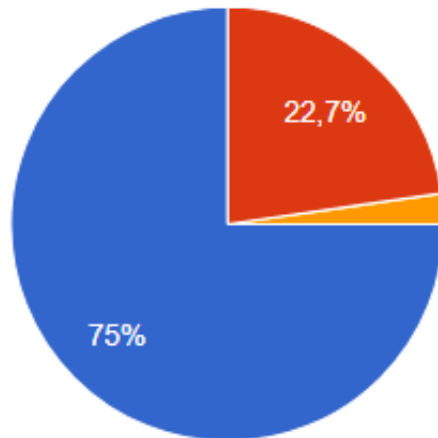
ОЦІНІТЬ ЗА ШКАЛОЮ ВІД 0 ДО 10, ДЕ 10– НАЙВИЩИЙ ПОКАЗНИК, 0 - НАЙНИЖЧИЙ ПОКАЗНИК



КІЛЬКІСТЬ ЗДОБУВАЧІВ ОСВІТИ, ЯКІ ПРОХОДИЛИ ОПИТУВАННЯ, ОЦІНИЛИ НА:

- 10 – 18 (40,9 %)
- 9 – 11 (25 %)
- 8 – 3 (6,8 %)
- 7 – 2 (4,5 %)
- 6 – 1 (2,3 %)
- 5 – 3 (6,8 %)
- 4 – 2 (4,5 %)
- 3 – 1 (2,3 %)
- 2 – 0
- 1 – 0
- 0 – 3 (6,8 %)

**ЧИ ПРОВОДЯТЬСЯ ІЗ ЗДОБУВАЧАМИ ОСВІТИ
БЕСІДИ, ВИХОВНІ ГОДИНИ, ОПИТУВАННЯ,
ІНФОРМУВАННЯ ПРО ЗАХОДИ ЩОДО
ПОПУЛЯРИЗАЦІЇ/ВАЖЛИВОСТІ ДОТРИМАННЯ
АКАДЕМІЧНОЇ ДОБРОЧЕСНОСТІ:
НЕПРИПУСТИМІСТЬ СПИСУВАННЯ ТА ПЛАГІАТУ,
НЕОБХІДНОСТІ ВКАЗУВАТИ ДЖЕРЕЛА
ІНФОРМАЦІЇ, ЯКІ ВИКОРИСТОВУЮТЬСЯ ТОЩО?**

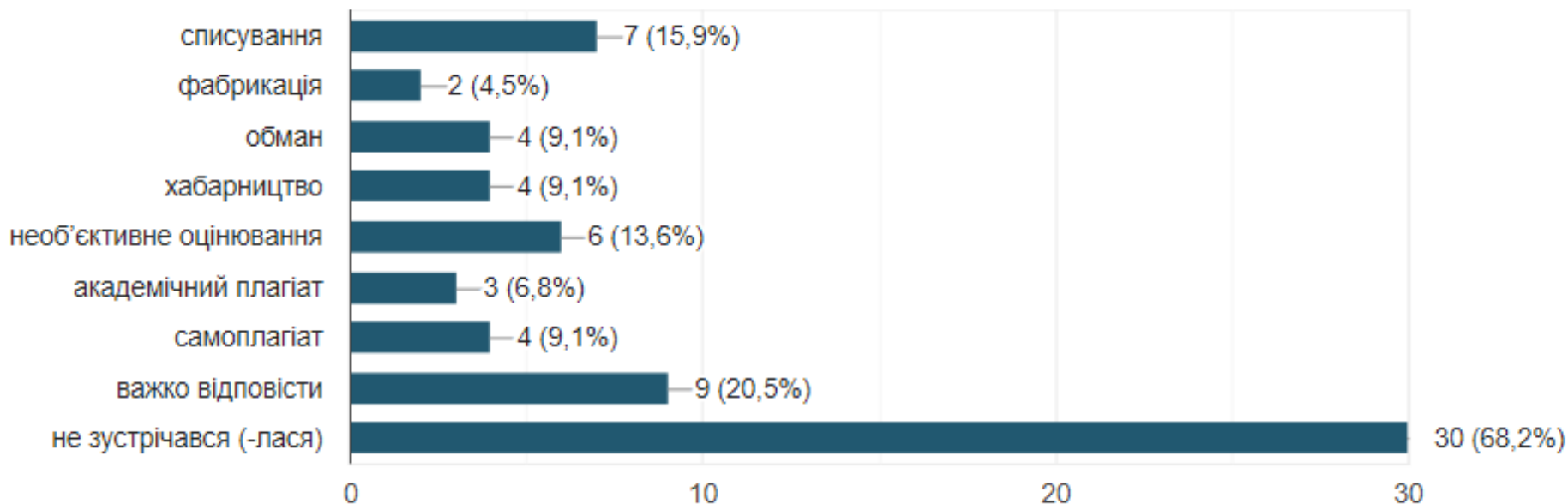


- так, постійно
- так, іноді
- не розумію, про що йдеться

КІЛЬКІСТЬ ЗДОБУВАЧІВ ОСВІТИ, ЯКІ ПРОХОДИЛИ ОПИТУВАННЯ:

- ТАК, ПОСТІЙНО – 33 (75 %)
- ТАК, ІНОДІ – 10 (22,7 %)
- НЕ РОЗУМІЮ, ПРО ЩО ЙДЕТЬСЯ – 1 (2,3 %)

ЧИ БУЛИ ВИ СВІДКАМИ/УЧАСНИКАМИ ВИПАДКІВ ПОРУШЕННЯ АКАДЕМІЧНОЇ ДОБРОЧЕСНОСТІ В КОЛЕДЖІ? ВКАЖІТЬ, ЯКИХ САМЕ?



МОЖЛИВІСТЬ ВИБОРУ КІЛЬКОХ ВАРІАНТІВ:

- СПИСУВАННЯ – 7 (15,9 %)
- ФАБРИКАЦІЯ – 2 (4,5 %)
- ОБМАН – 4 (9,1 %)
- ХАБАРНИЦТВО – 4 (9,1 %)
- НЕОБ'ЄКТИВНЕ ОЦІНЮВАННЯ – 6 (13,6 %)
- АКАДЕМІЧНИЙ ПЛАГІАТ – 3 (6,8 %)
- САМОПЛАГІАТ – 4 (9,1 %)
- ВАЖКО ВІДПОВІСТИ – 9 (20,5 %)
- НЕ ЗУСТРІЧАВСЯ (-ЛАСЯ) – 30 (68,2 %)

ЯК ЧАСТО ВИ ЗУСТРІЧАЛИСЯ ІЗ НИЖЧЕ НАВЕДЕНИМИ СИТУАЦІЯМИ?



КІЛЬКІСТЬ ЗДОБУВАЧІВ ОСВІТИ, ЯКІ ПРОХОДИЛИ ОПИТУВАННЯ:

НАДАННЯ ВИКЛАДАЧАМИ ЗАСТАРІЛОЇ ІНФОРМАЦІЇ, ЯКА НЕ ВІДЗНАЧАЄТЬСЯ ПРАКТИЧНОЮ ЦІЛЛЮ

- НІ – 22
- ІНОДІ – 17
- ТАК, ПОСТІЙНО – 5

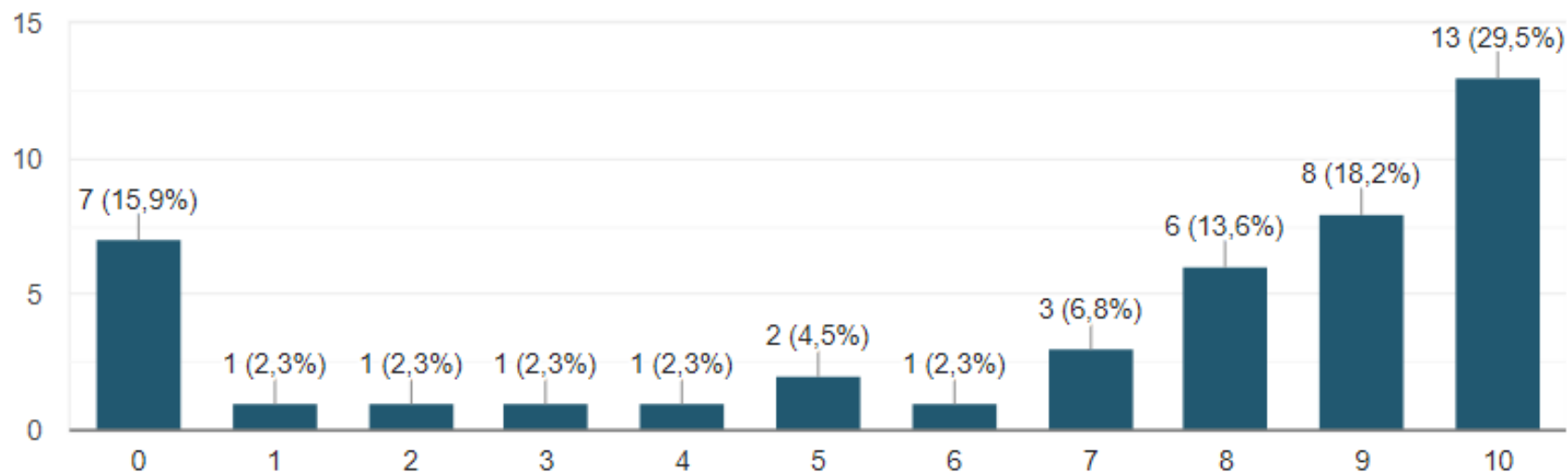
НЕКОМПЕТЕНТНІСТЬ ВИКЛАДАЧІВ У ПИТАННЯХ, ЯКІ СТОСУЮТЬСЯ ЇХ КУРСУ

- НІ – 33
- ІНОДІ – 5
- ТАК, ПОСТІЙНО – 6

НЕВМІННЯ МОТИВУВАТИ ЗДОБУВАЧІВ ОСВІТИ ДО ПОГЛИБЛЕНОГО ВИВЧЕННЯ ДИСЦИПЛІНИ

- НІ – 25
- ІНОДІ – 11
- ТАК, ПОСТІЙНО - 8

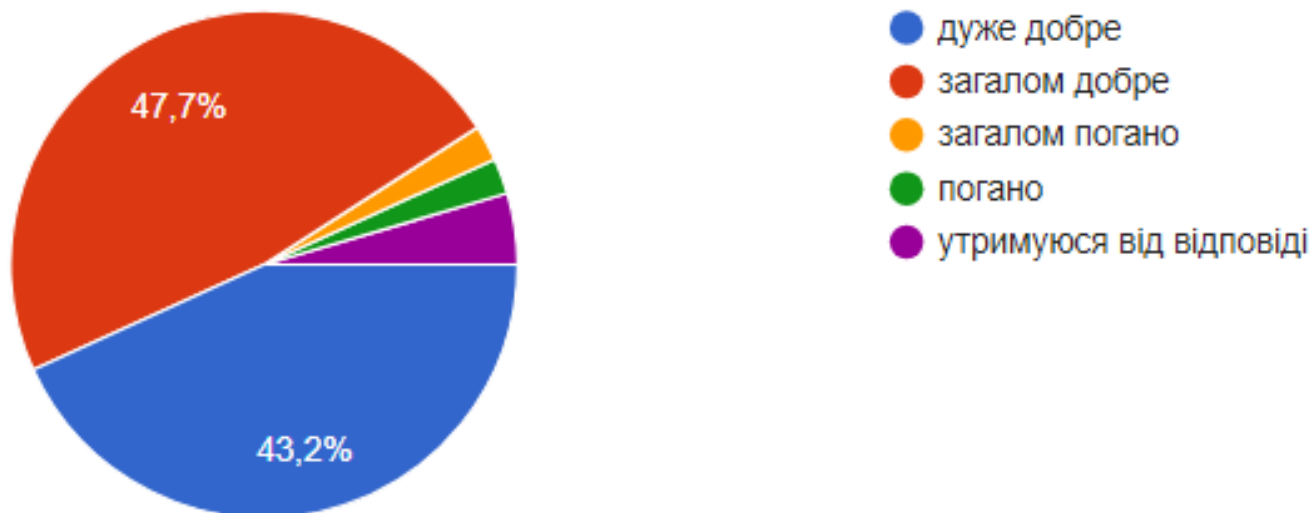
**ЧИ ПОРАДИТЕ ВИ СВОЄМУ ДРУГУ НАВЧАТИСЯ У
ВОЛОДИМИР-ВОЛИНСЬКОМУ ФАХОВОМУ
КОЛЕДЖІ? ОЦІНІТЬ ВІД 0 ДО 10 ЗА ШКАЛОЮ, ДЕ 10–
НАЙВИЩИЙ ПОКАЗНИК, 0 - НАЙНИЖЧИЙ ПОКАЗНИК**



КІЛЬКІСТЬ ЗДОБУВАЧІВ ОСВІТИ, ЯКІ ПРОХОДИЛИ ОПИТУВАННЯ, ОЦІНИЛИ НА:

- 10 – 13 (29,5 %)
- 9 – 8 (18,2 %)
- 8 – 6 (13,6 %)
- 7 – 3 (6,8 %)
- 6 – 1 (2,3 %)
- 5 – 2 (4,5 %)
- 4 – 1 (2,3 %)
- 3 – 1 (2,3 %)
- 2 – 1 (2,3 %)
- 1 – 1 (2,3 %)
- 0 – 7 (15,9 %)

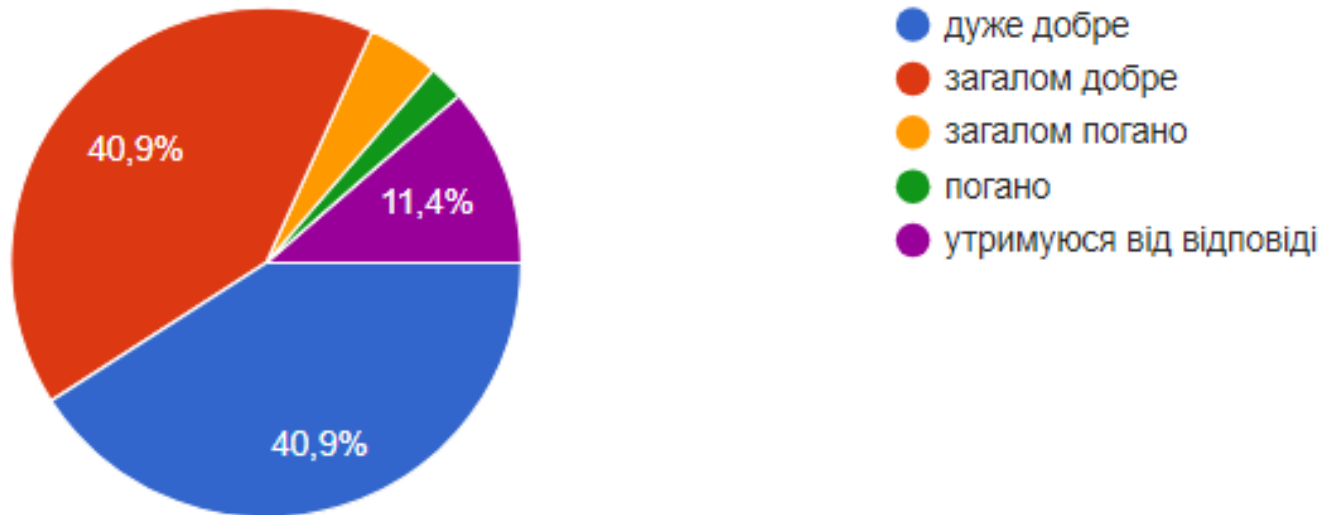
ОЦІНІТЬ НАЯВНІСТЬ ТА ЯКІСТЬ СУПРОВІДНИХ МАТЕРІАЛІВ, РОЗМІЩЕНИХ В GOOGLE CLASSROOM



КІЛЬКІСТЬ ЗДОБУВАЧІВ ОСВІТИ, ЯКІ ПРОХОДИЛИ ОПИТУВАННЯ:

- ДУЖЕ ДОБРЕ – 19 (43,2 %)
- ЗАГАЛОМ ДОБРЕ – 21 (47,7 %)
- ЗАГАЛОМ ПОГАНО – 1 (2,3 %)
- ПОГАНО – 1 (2,3 %)
- УТРИМУЮСЯ ВІД ВІДПОВІДІ – 2 (4,5 %)

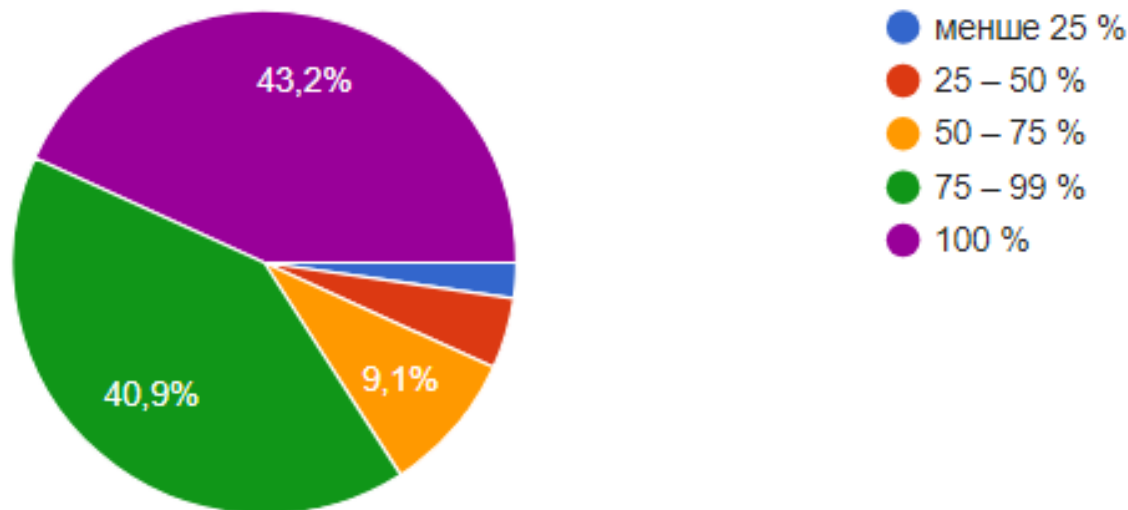
ОЦІНІТЬ ГОТОВНІСТЬ ВИКЛАДАЧІВ ПІДВИЩУВАТИ СВОЮ МАЙСТЕРНІСТЬ ВИКЛАДАННЯ



КІЛЬКІСТЬ ЗДОБУВАЧІВ ОСВІТИ, ЯКІ ПРОХОДИЛИ ОПИТУВАННЯ:

- ДУЖЕ ДОБРЕ – 18 (40,9 %)
- ЗАГАЛОМ ДОБРЕ – 18 (40,9 %)
- ЗАГАЛОМ ПОГАНО – 2 (4,5 %)
- ПОГАНО – 1 (2,3 %)
- УТРИМУЮСЯ ВІД ВІДПОВІДІ – 5 (11,4 %)

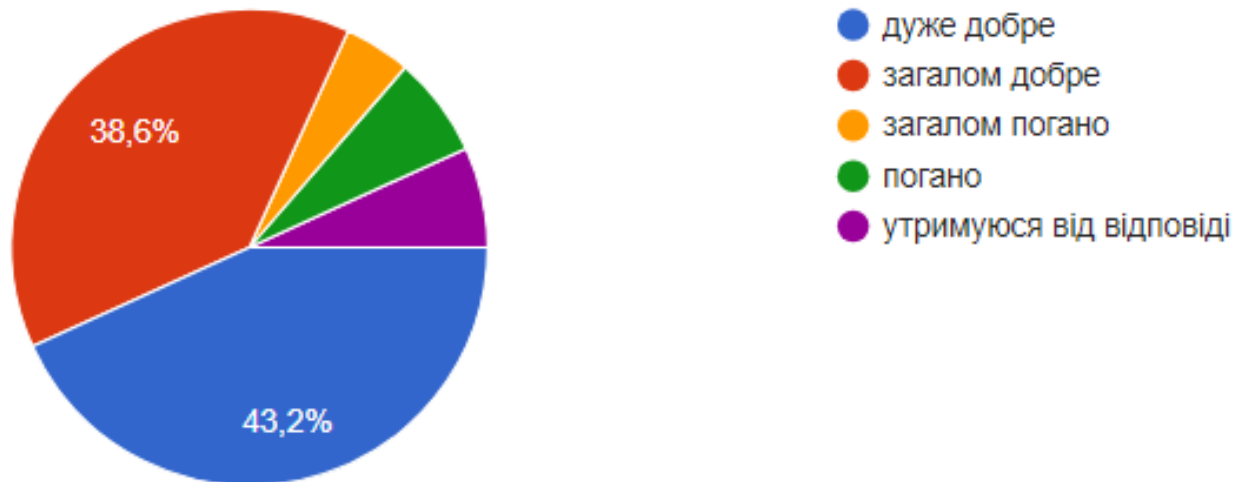
НА ВАШУ ДУМКУ, ЯКА КІЛЬКІСТЬ ВИКЛАДАЧІВ НАМАГАЄТЬСЯ ДАТИ МАКСИМУМ ЗНАНЬ З ОСВІТНЬОГО КОМПОНЕНТА (ДИСИПЛІНИ, ПРАКТИКИ)?



КІЛЬКІСТЬ ЗДОБУВАЧІВ ОСВІТИ, ЯКІ ПРОХОДИЛИ ОПИТУВАННЯ:

- МЕНШЕ 25 % – 1 (2,3 %)
- 25 – 50 % – 2 (4,5 %)
- 50 – 75 % – 4 (9,1 %)
- 75 – 99 % – 18 (40,9 %)
- 100 % – 19 (43,2 %)

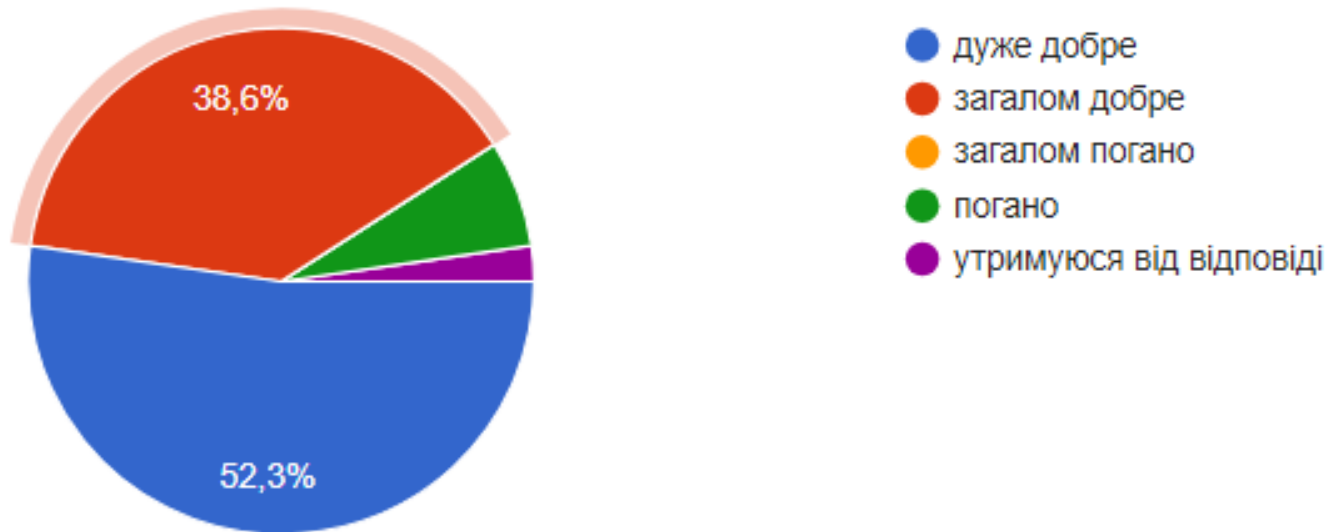
ОЦІНІТЬ НА СКІЛЬКИ ВИКЛАДАЧІВ ВАМ ДОПОМАГАЮТЬ ТА ЗАЛУЧЕНІ ДО ВАШОГО НАВЧАННЯ (ДОДАТКОВІ ПОЯСНЕННЯ ТА ЗАНЯТТЯ, НАСТАВНИЦТВО)



КІЛЬКІСТЬ ЗДОБУВАЧІВ ОСВІТИ, ЯКІ ПРОХОДИЛИ ОПИТУВАННЯ:

- ДУЖЕ ДОБРЕ – 19 (43,2 %)
- ЗАГАЛОМ ДОБРЕ – 17 (38,6 %)
- ЗАГАЛОМ ПОГАНО – 2 (4,5 %)
- ПОГАНО – 3 (6,8 %)
- УТРИМУЮСЯ ВІД ВІДПОВІДІ – 3 (6,8 %)

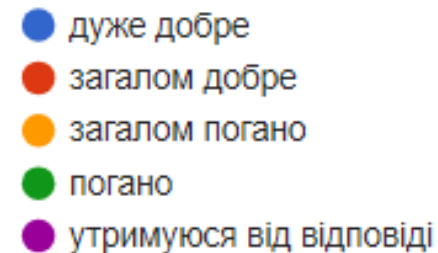
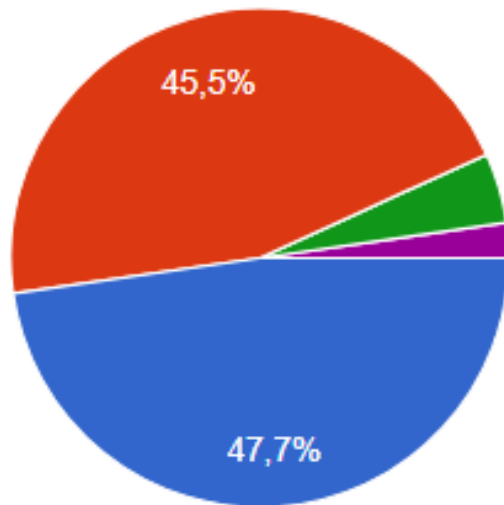
ОЦІНІТЬ ВЗАЄМОДІЮ З ВИКЛАДАЧАМИ ПІД ЧАС ТА ПІСЛЯ АУДИТОРНИХ ЗАНЯТЬ



КІЛЬКІСТЬ ЗДОБУВАЧІВ ОСВІТИ, ЯКІ ПРОХОДИЛИ ОПИТУВАННЯ:

- ДУЖЕ ДОБРЕ – 23 (52,3 %)
- ЗАГАЛОМ ДОБРЕ – 17 (38,6 %)
- ЗАГАЛОМ ПОГАНО – 0
- ПОГАНО – 3 (6,8 %)
- УТРИМУЮСЯ ВІД ВІДПОВІДІ – 1 (2,3 %)

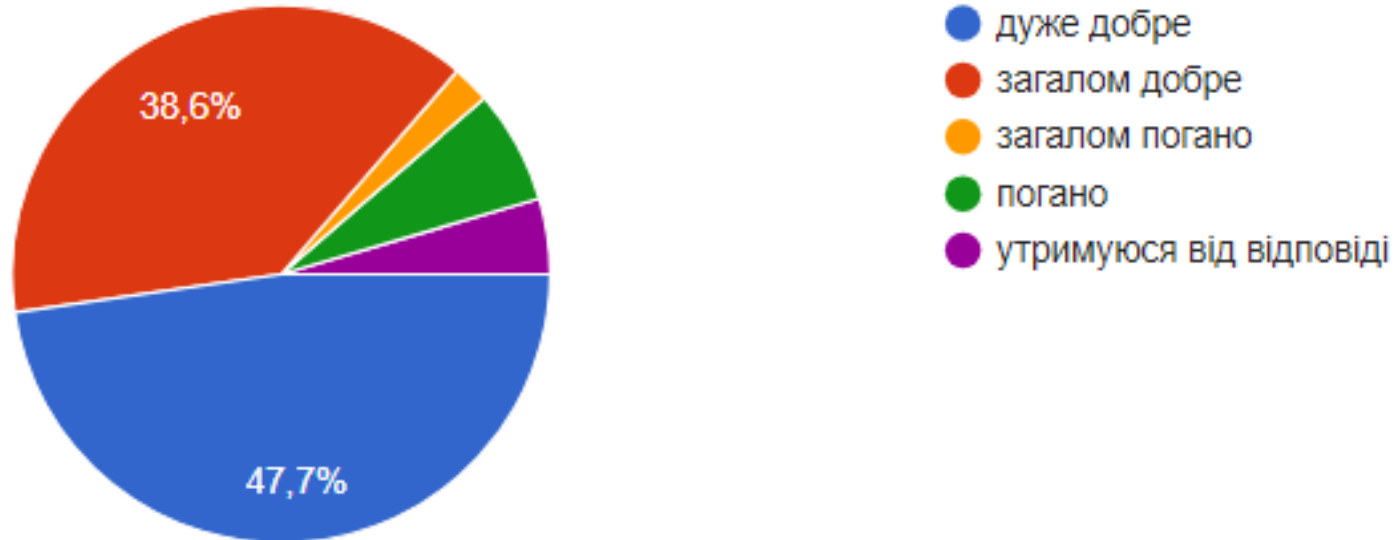
ОЦІНІТЬ ЗАСТОСУВАННЯ ВИКЛАДАЧЕМ НОВІТНІХ ІНФОРМАЦІЙНИХ ТЕХНОЛОГІЙ НА ЗАНЯТТЯХ, ВІДЕОКОНФЕРЕНЦІЯХ (ПРЕЗЕНТАЦІЇ, ВІДЕО- ТА АУДІОМАТЕРІАЛИ)



КІЛЬКІСТЬ ЗДОБУВАЧІВ ОСВІТИ, ЯКІ ПРОХОДИЛИ ОПИТУВАННЯ:

- ДУЖЕ ДОБРЕ – 21 (47,7 %)
- ЗАГАЛОМ ДОБРЕ – 20 (45,5 %)
- ЗАГАЛОМ ПОГАНО – 0
- ПОГАНО – 2 (4,5 %)
- УТРИМУЮСЯ ВІД ВІДПОВІДІ – 1 (2,3 %)

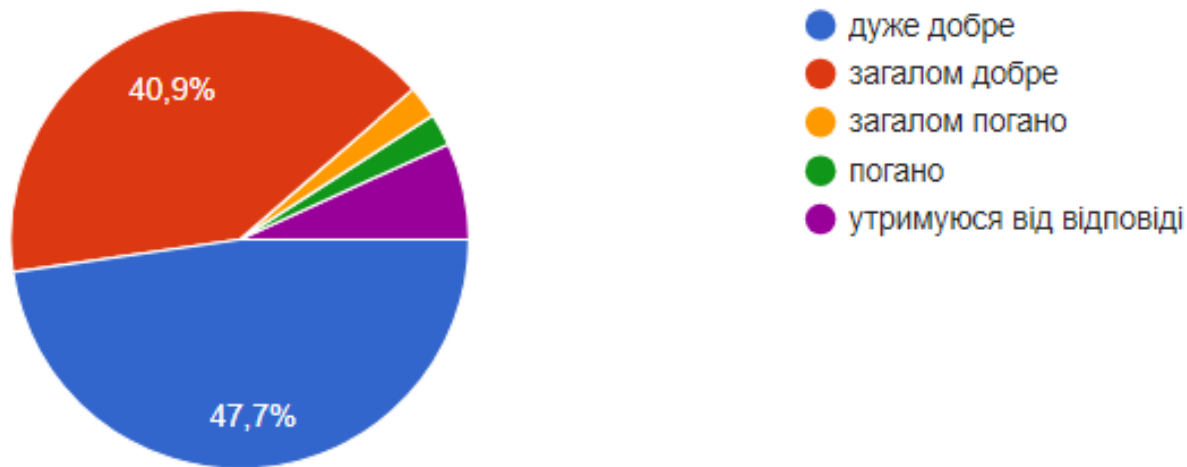
ОЦІНІТЬ СОЦІАЛЬНИЙ КЛІМАТ ВЗАЄМИН МІЖ ЗДОБУВАЧАМИ ОСВІТИ ТА ВИКЛАДАЧАМИ



КІЛЬКІСТЬ ЗДОБУВАЧІВ ОСВІТИ, ЯКІ ПРОХОДИЛИ ОПИТУВАННЯ:

- ДУЖЕ ДОБРЕ – 21 (47,7 %)
- ЗАГАЛОМ ДОБРЕ – 17 (38,6 %)
- ЗАГАЛОМ ПОГАНО – 1 (2,3 %)
- ПОГАНО – 3 (6,8 %)
- УТРИМУЮСЯ ВІД ВІДПОВІДІ – 2 (4,5 %)

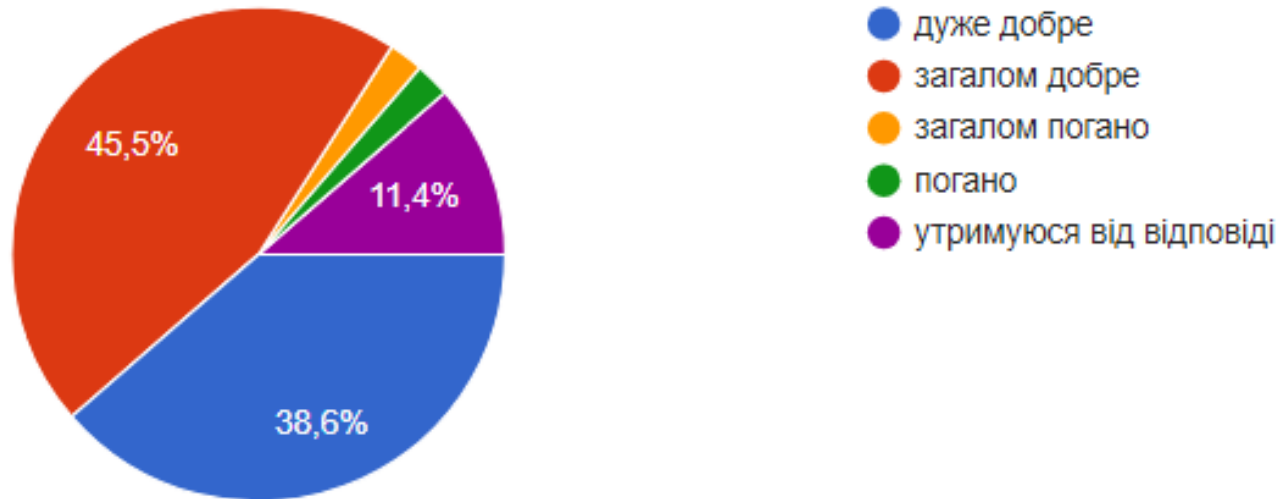
ЯК ВИ ОЦІНЮЄТЕ ЗАСТОСУВАННЯ РІЗНОМАНІТНИХ ФОРМАТІВ ЦИФРОВОГО ВИКЛАДАННЯ ЗА ВАШОЮ ОСВІТНЬОЮ ПРОГРАМОЮ? (НАПРИКЛАД, ОНЛАЙН-ЛЕКЦІЇ, ТЕСТУВАННЯ ТОЩО)



КІЛЬКІСТЬ ЗДОБУВАЧІВ ОСВІТИ, ЯКІ ПРОХОДИЛИ ОПИТУВАННЯ:

- ДУЖЕ ДОБРЕ – 21 (47,7 %)
- ЗАГАЛОМ ДОБРЕ – 18 (40,9 %)
- ЗАГАЛОМ ПОГАНО – 1 (2,3 %)
- ПОГАНО – 1 (2,3 %)
- УТРИМУЮСЯ ВІД ВІДПОВІДІ – 3 (6,8 %)

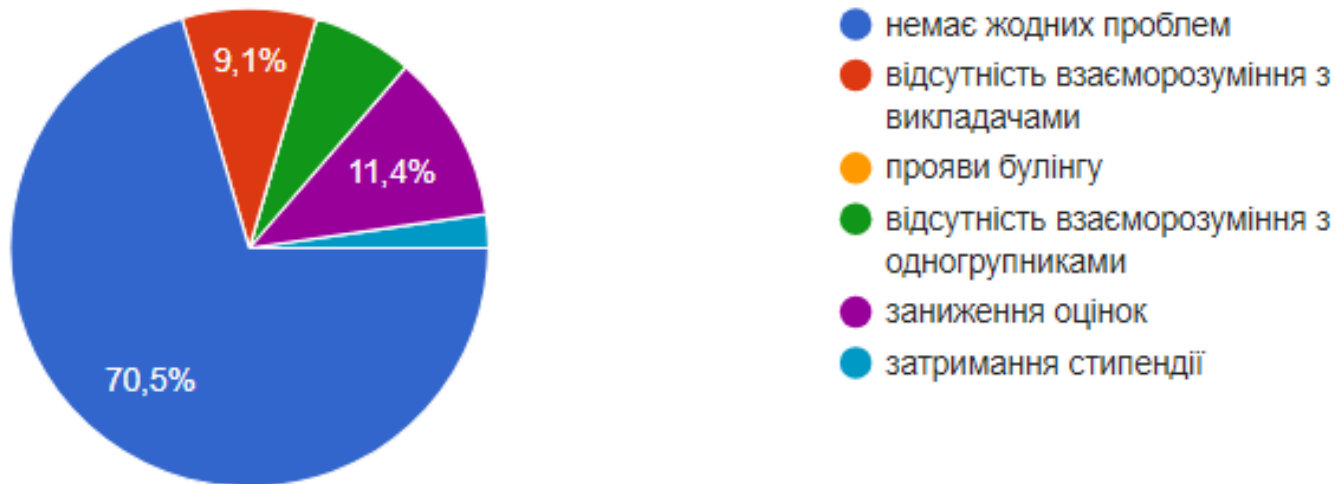
НАСКІЛЬКИ УСПІШНО, НА ВАШУ ДУМКУ, В КОЛЕДЖІ АДАПТОВАНО ОСВІТНІЙ ПРОЦЕС ДО УМОВ ВІЙСЬКОВОГО СТАНУ В УКРАЇНІ?



КІЛЬКІСТЬ ЗДОБУВАЧІВ ОСВІТИ, ЯКІ ПРОХОДИЛИ ОПИТУВАННЯ:

- ДУЖЕ ДОБРЕ – 17 (38,6 %)
- ЗАГАЛОМ ДОБРЕ – 20 (45,5 %)
- ЗАГАЛОМ ПОГАНО – 1 (2,3 %)
- ПОГАНО – 1 (2,3 %)
- УТРИМУЮСЯ ВІД ВІДПОВІДІ – 5 (11,4 %)

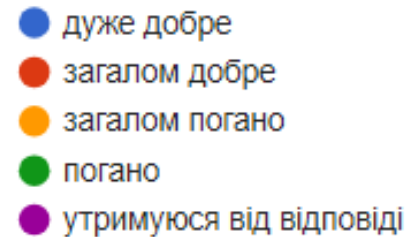
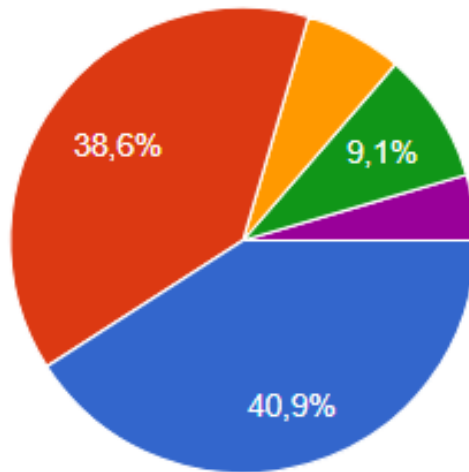
ЯКІ ПРОБЛЕМИ ВИНИКАЛИ У ВАС ПІД ЧАС НАВЧАННЯ?



КІЛЬКІСТЬ ЗДОБУВАЧІВ ОСВІТИ, ЯКІ ПРОХОДИЛИ ОПИТУВАННЯ:

- НЕМА ЖОДНИХ ПРОБЛЕМ – 31 (70,5 %)
- ВІДСУТНІСТЬ ВЗАЄМОРОЗУМІННЯ З ВИКЛАДАЧАМИ – 4 (9,1 %)
- ПРОЯВИ БУЛІНГУ – 0
- ВІДСУТНІСТЬ ВЗАЄМОРОЗУМІННЯ З ОДНОГРУПНИКАМИ – 3 (6,8 %)
- ЗАНИЖЕННЯ ОЦІНОК – 5 (11,4 %)
- ІНШЕ – 1 (2,3 %)

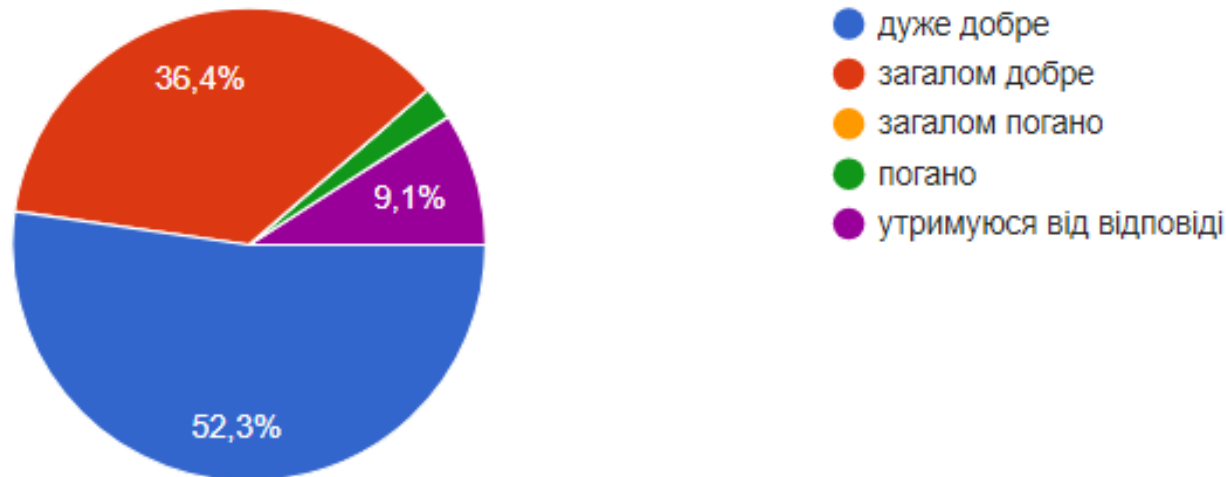
ЯК ВИ ОЦІНЮЄТЕ СИТУАЦІЮ У ВАШІЙ АКАДЕМІЧНІЙ ГРУПІ, РІВЕНЬ СПІЛКУВАННЯ З ОДНОГРУПНИКАМИ, ЗГУРТОВАНІСТЬ КОЛЕКТИВУ?



КІЛЬКІСТЬ ЗДОБУВАЧІВ ОСВІТИ, ЯКІ ПРОХОДИЛИ ОПИТУВАННЯ:

- ДУЖЕ ДОБРЕ – 18 (40,9 %)
- ЗАГАЛОМ ДОБРЕ – 17 (38,6 %)
- ЗАГАЛОМ ПОГАНО – 3 (6,8 %)
- ПОГАНО – 4 (9,1 %)
- УТРИМУЮСЯ ВІД ВІДПОВІДІ – 2 (4,5 %)

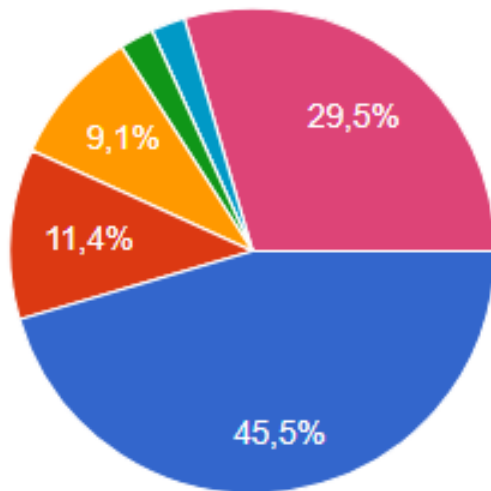
НАСКІЛЬКИ ВИ ПРОІНФОРМОВАНІ ПРО ОСОБЛИВОСТІ ОРГАНІЗАЦІЇ ОСВІТНЬОГО ПРОЦЕСУ В КОЛЕДЖІ (НАПРИКЛАД, РОЗКЛАД ЗАНЯТЬ, ПРАВА ЩОДО УЧАСТІ В ОБГОВОРЕННІ ОСВІТНЬОЇ ПРОГРАМИ ТОЩО)?



КІЛЬКІСТЬ ЗДОБУВАЧІВ ОСВІТИ, ЯКІ ПРОХОДИЛИ ОПИТУВАННЯ:

- ДУЖЕ ДОБРЕ – 23 (52,3 %)
- ЗАГАЛОМ ДОБРЕ – 16 (36,4 %)
- ЗАГАЛОМ ПОГАНО – 0
- ПОГАНО – 1 (2,3 %)
- УТРИМУЮСЯ ВІД ВІДПОВІДІ – 4 (9,1 %)

ЩО ПОТРІБНО ЗМІНИТИ В КОЛЕДЖІ В ПЕРШУ ЧЕРГУ?



- покращити матеріально-технічну базу
- покращити соціально-побутові умови
- зміняти методику проведення занять
- зміняти педагогічних працівників
- знижити контроль відвідуваності
- підвищити якість проведення занять
- нічого змінювати не потрібно

КІЛЬКІСТЬ ЗДОБУВАЧІВ ОСВІТИ, ЯКІ ПРОХОДИЛИ ОПИТУВАННЯ:

- ПОКРАЩИТИ МАТЕРІАЛЬНО-ТЕХНІЧНУ БАЗУ – 20 (45 %)
- ПОКРАЩИТИ СОЦІАЛЬНО-ПОБУТОВІ УМОВИ – 5 (11 %)
- ЗМІНИТИ МЕТОДИКУ ПРОВЕДЕННЯ ЗАНЯТЬ – 4 (9,1 %)
- ЗМІНИТИ ПЕДАГОГІЧНИХ ПРАЦІВНИКІВ – 1 (2,3 %)
- ЗНИЗИТИ КОНТРОЛЬ ВІДВІДУВАНОСТІ – 0
- ПІДВИЩИТИ ЯКІСТЬ ПРОВЕДЕННЯ ЗАНЯТЬ – 1 (2,3 %)
- НІЧОГО ЗМІНЮВАТИ НЕ ПОТРІБНО – 13 (29,5 %)

ВІДКРИТІ ЗАПИТАННЯ

**МИ ЗАЦІКАВЛЕНІ В УДОСКОНАЛЕННІ
ЗМІСТОВОГО НАПОВНЕННЯ ОПИТУВАЛЬНИКА.
ПРОСИМО ВАС НАДАТИ ПРОПОЗИЦІЇ ЩОДО
ВДОСКОНАЛЕННЯ ЗАПРОПОНОВАНОЇ АНКЕТИ
(НАПРИКЛАД, НА СКІЛЬКИ ПИТАННЯ
СТОСУВАЛИСЯ ВАШОГО НАВЧАННЯ, ВАЖЛИВІ
ТЕМИ, ЯКІ ВІДСУТНІ СЕРЕД ПИТАНЬ АНКЕТИ,
ТЕХНІЧНІ ПИТАННЯ ЩОДО ПРОЦЕДУРИ**

Немає	Все добре
Немає пропозицій	Нема пропозицій
Пропускаю це питання	Пропозицій немає
утримаюсь від відповіді	Нема
Немає пропозицій	Не знаю
дуже важливе питання чи здобувачі освітн зацікавленні в навчання і як зробити щоб було цікавіш	Не знаю
Ніби все гаразд, питання актуальні та змістовні, пропозицій немає	
немає	
Немає коментарів	

НАДАЙТЕ, БУДЬ ЛАСКА, ВАШІ ПРОПОЗИЦІЇ ЩОДО УДОСКОНАЛЕННЯ ОСВІТНЬОГО ПРОЦЕСУ В КОЛЕДЖІ

Все чудово вдосконалення непотрібні

Покращити матеріальну-технічну базу
Знизити контроль відвідуваності

Пропозицій немає

кращі умови для навчання (ремонт)

Ідея

Все супер

Поремонтувати весь коледж

Пропозицій немає

Нема

у коледжі все добре

Немає пропозицій

більше практичних занять з приладами!

Покращити обладнання

Немає