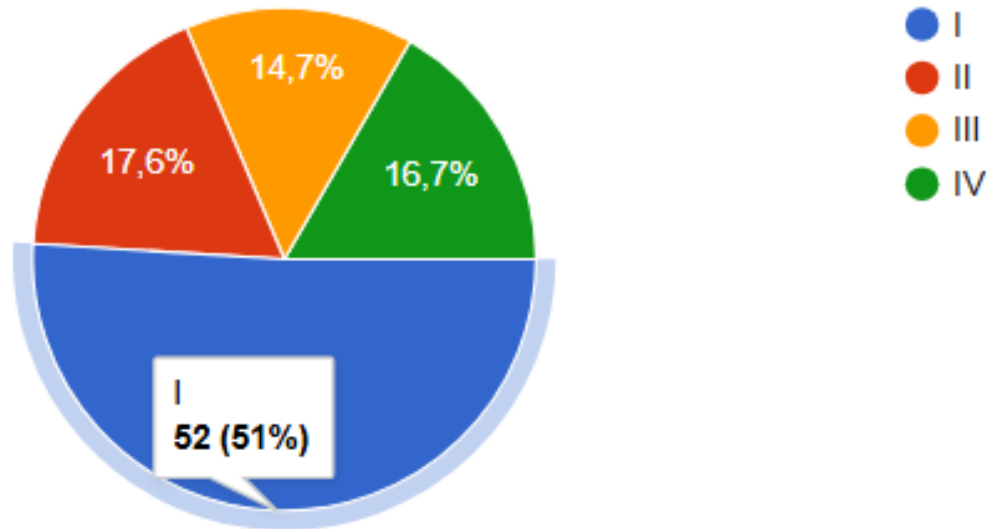




**РЕЗУЛЬТАТИ ОПИТУВАНЬ
ЗДОБУВАЧІВ ОСВІТИ
ОПП «ГЕОДЕЗІЯ ТА ЗЕМЛЕУСТРІЙ»
ЩОДО ОЦІНКИ ЯКОСТІ
ОСВІТНЬОГО ПРОЦЕСУ В КОЛЕДЖІ**

ЛИСТОПАД 2024 РОКУ

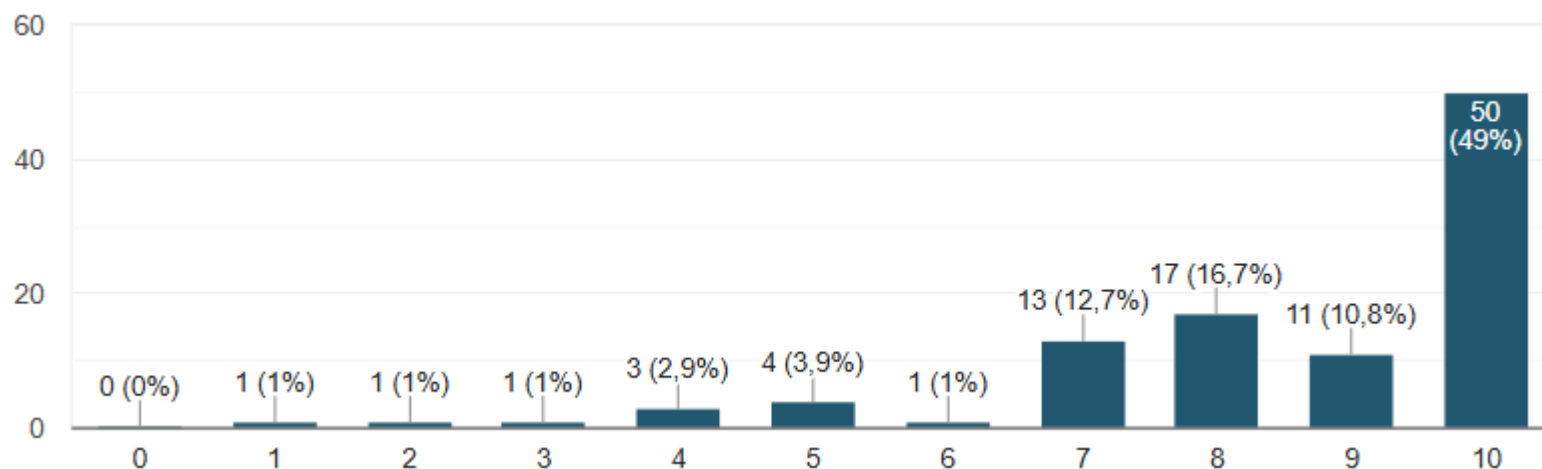
НА ЯКОМУ КУРСІ ВИ НАВЧАЄТЕСЯ



ВСЬОГО В ОПИТУВАННІ ВЗЯЛИ УЧАСТЬ 102 (81,6 %) ІЗ 125 ЗДОБУВАЧІВ ОСВІТИ 1-4 КУРСІВ:

- I КУРС– 52 (51 %)
- II КУРС – 18 (17,6 %)
- III КУРС– 15 (14,7 %)
- IV КУРС – 17 (16,7 %)

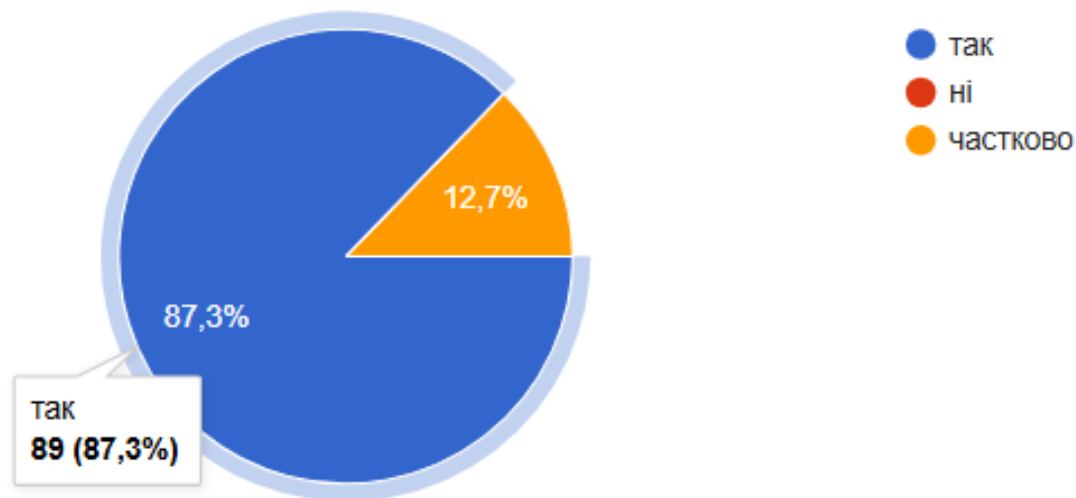
ЧИ ВВАЖАЄТЕ ВИ НАВЧАННЯ В КОЛЕДЖІ СУЧАСНИМ? ОЦІНІТЬ ЗА ШКАЛОЮ ВІД 0 ДО 10, ДЕ 10 – НАЙВИЩИЙ ПОКАЗНИК, 0 - НАЙНИЖЧИЙ ПОКАЗНИК



КІЛЬКІСТЬ ЗДОБУВАЧІВ ОСВІТИ, ЯКІ ПРОХОДИЛИ ОПИТУВАННЯ, ОЦІНИЛИ НА:

- 10 – 50 (49 %)
- 9 – 11 (10,8 %)
- 8 – 17 (16,7 %)
- 7 – 13 (12,7 %)
- 6 – 1 (1 %)
- 5 – 4 (3,9 %)
- 4 – 3 (2,9 %)
- 3 – 1 (1 %)
- 2 – 1 (1 %)
- 1 – 1 (1 %)
- 0 – 0

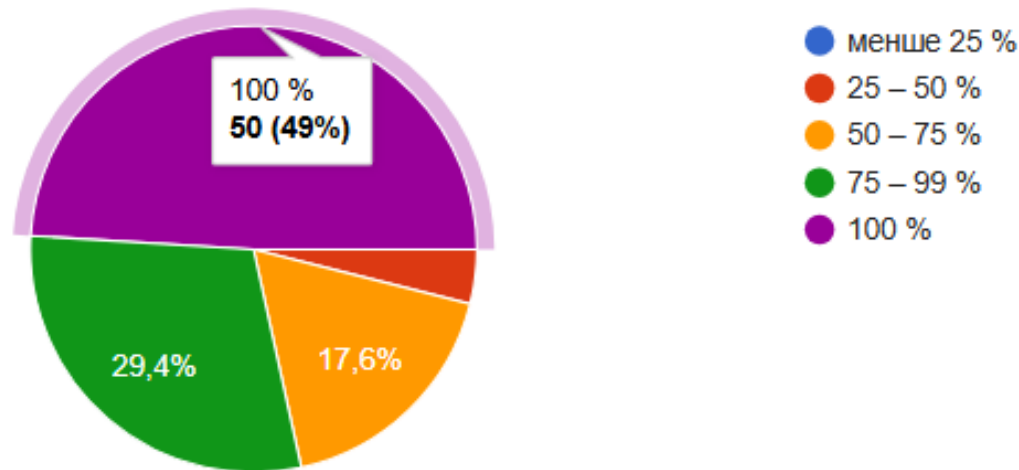
ЧИ ОТРИМУЄТЕ ВИ В ПОВНОМУ ОБСЯЗІ ІНФОРМАЦІЮ СТОСОВНО ОСВІТНЬОГО ПРОЦЕСУ ВПРОДОВЖ НАВЧАЛЬНОГО РОКУ?



КІЛЬКІСТЬ ЗДОБУВАЧІВ ОСВІТИ, ЯКІ ПРОХОДИЛИ ОПИТУВАННЯ:

- ТАК – 89 (87,3 %)
- НІ – 0
- ЧАСТКОВО – 13 (12,7 %)

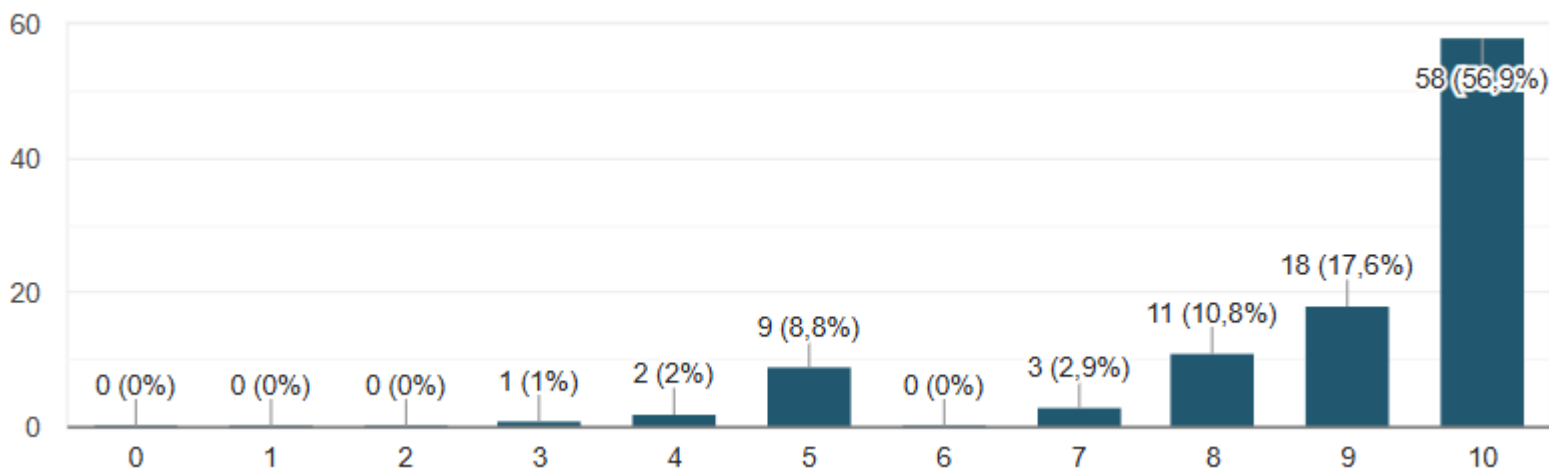
НА ВАШУ ДУМКУ, ЯКА КІЛЬКІСТЬ ВИКЛАДАЧІВ НА ВИСОКОМУ ТА ДОСТАТНЬОМУ РІВНІ ВОЛОДІЄ НАВЧАЛЬНИМ МАТЕРІАЛОМ, ВМІЄ ВИКЛИКАТИ ТА ПІДТРИМАТИ ІНТЕРЕС ЗДОБУВАЧІВ ОСВІТИ ДО ДИСЦИПЛІНИ, ДОТРИМУВАТИСЯ ЛОГІЧНОЇ ПОСЛІДОВНОСТІ У ВИКЛАДАННІ МАТЕРІАЛУ?



КІЛЬКІСТЬ ЗДОБУВАЧІВ ОСВІТИ, ЯКІ ПРОХОДИЛИ ОПИТУВАННЯ:

- МЕНШЕ 25 % – 0
- 25 – 50 % – 4 (3,9 %)
- 50 – 75 % – 18 (17,6 %)
- 75 – 99 % – 30 (29,4 %)
- 100 % – 50 (49 %)

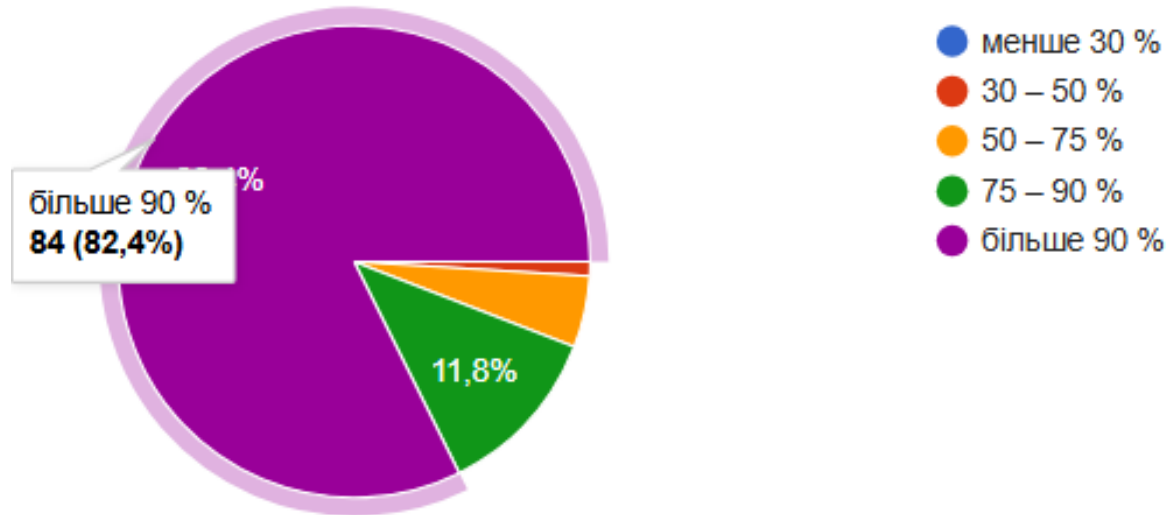
ЧИ ВРАХОВУЄТЬСЯ ВИКЛАДАЧАМИ ВАША ДУМКА, З-ПОМІЖ ІНШИХ, ПІД ЧАС ПРОВЕДЕННЯ ЗАНЯТЬ? ОЦІНІТЬ ВІД 0 ДО 10 ЗА ШКАЛОЮ, ДЕ 10– НАЙВИЩИЙ ПОКАЗНИК, 0 - НАЙНИЖЧИЙ ПОКАЗНИК



КІЛЬКІСТЬ ЗДОБКВАЧІВ ОСВІТИ, ЯКІ ПРОХОДИЛИ ОПИТУВАННЯ, ОЦІНИЛИ НА:

- | | |
|--------------------|---------------|
| - 10 – 58 (56,9 %) | - 4 – 2 (2 %) |
| - 9 – 18 (17,6 %) | - 3 – 1 (1 %) |
| - 8 – 11 (10,8 %) | - 2 – 0 |
| - 7 – 3 (2,9 %) | - 1 – 0 |
| - 6 – 0 | - 0 – 0 |
| - 5 – 9 (8,8 %) | |

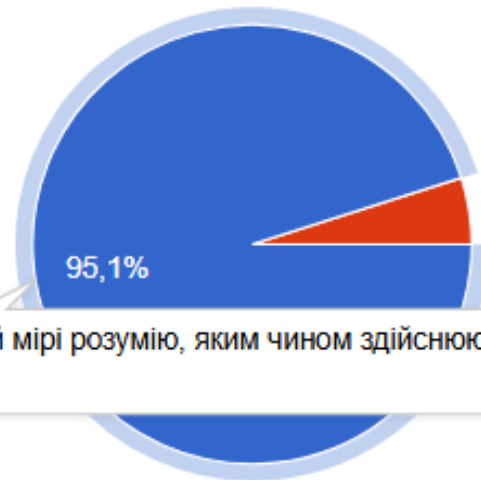
ЯКИЙ ВІДСОТОК ВИКЛАДАЧІВ ПОЧИНАЄ ТА ЗАВЕРШУЄ ЗАНЯТТЯ ВЧАСНО, ДОТРИМУЄТЬСЯ РОЗКЛАДУ ЗАНЯТЬ ТА КОНСУЛЬТАЦІЙ?



КІЛЬКІСТЬ ЗДОБУВАЧІВ ОСВІТИ, ЯКІ ПРОХОДИЛИ ОПИТУВАННЯ:

- МЕНШЕ 30 % – 0
- 30 – 50 % – 1 (1 %)
- 50 – 75 % – 5 (4,9 %)
- 75 – 90 % – 12 (11,8 %)
- БІЛЬШЕ 90 % – 84 (82,4 %)

ЧИ ІНФОРМУЮТЬ ВАС ВИКЛАДАЧІ ПРО ПРАВИЛА ОЦІНЮВАННЯ НАВЧАЛЬНИХ ДОСЯГНЕНЬ (КРИТЕРІЇ ОЦІНЮВАННЯ)?



- так, отримую і в повній мірі розумію, яким чином здійснюють оцінювання
- інформацію отримую неповну, не завжди розумію, чому мені поставили ту чи іншу оцінку

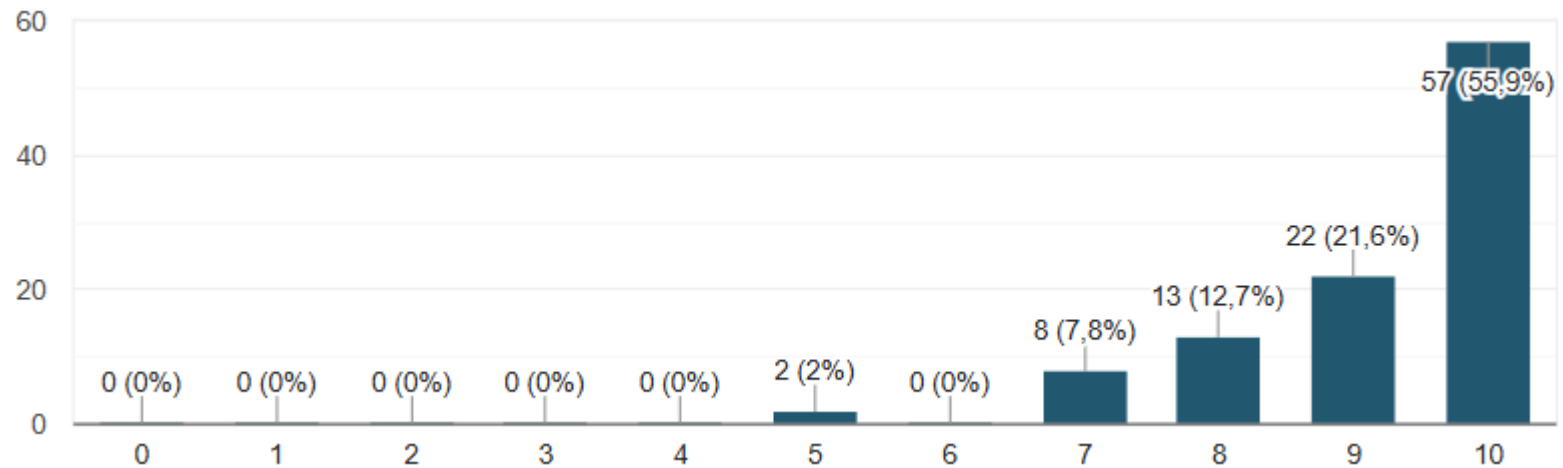
так, отримую і в повній мірі розумію, яким чином здійснюють оцінювання
97 (95,1%)

КІЛЬКІСТЬ ЗДОБУВАЧІВ ОСВІТИ, ЯКІ ПРОХОДИЛИ ОПИТУВАННЯ:

- ТАК, ОТРИМУЮ І В ПОВНІЙ МІРІ РОЗУМІЮ, ЯКИМ ЧИНОМ ЗДІЙСНЮЮТЬ ОЦІНЮВАННЯ – 97 (95,1 %)
- ІНФОРМАЦІЮ ОТРИМУЮ НЕПОВНУ, НЕ ЗАВЖДИ РОЗУМІЮ, ЧОМУ МЕНІ ПОСТАВИЛИ ТУ ЧИ ІНШУ ОЦІНКУ – 5 (4,9 %)

ЯК ВИ ВВАЖАЄТЕ, ЧИ СПРАВЕДЛИВО ТА ОБ'ЄКТИВНО ВИКЛАДАЧІ ОЦІНЮЮТЬ ВАШІ НАВЧАЛЬНІ ДОСЯГНЕННЯ?

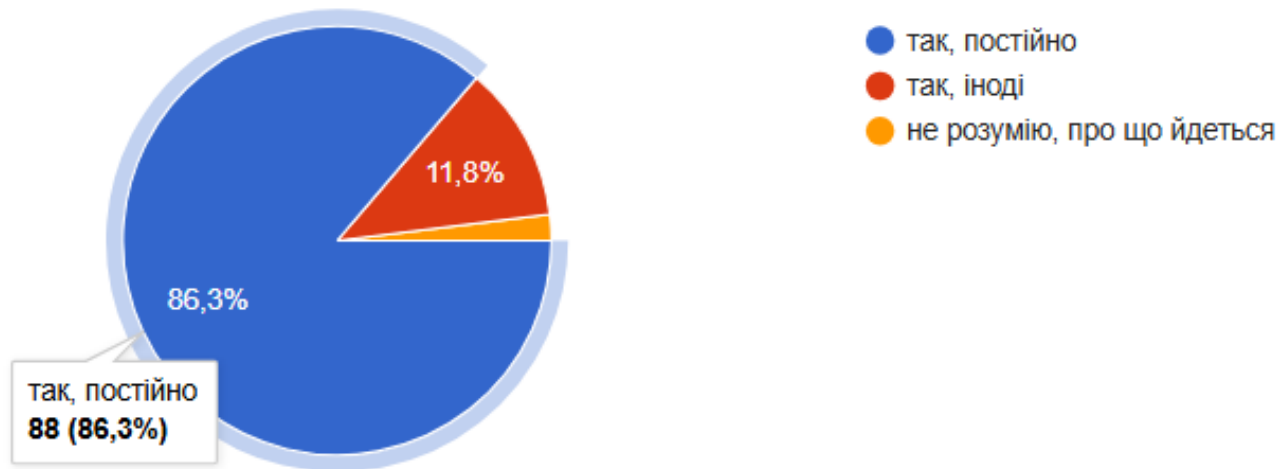
ОЦІНІТЬ ЗА ШКАЛОЮ ВІД 0 ДО 10, ДЕ 10– НАЙВИЩИЙ ПОКАЗНИК, 0 - НАЙНИЖЧИЙ ПОКАЗНИК



КІЛЬКІСТЬ ЗДОБУВАЧІВ ОСВІТИ, ЯКІ ПРОХОДИЛИ ОПИТУВАННЯ, ОЦІНИЛИ НА:

- | | |
|--------------------|---------|
| - 10 – 57 (55,9 %) | - 4 – 0 |
| - 9 – 22 (21,6 %) | - 3 – 0 |
| - 8 – 13 (12,7 %) | - 2 – 0 |
| - 7 – 8 (7,8 %) | - 1 – 0 |
| - 6 – 0 | - 0 – 0 |
| - 5 – 2 (2 %) | |

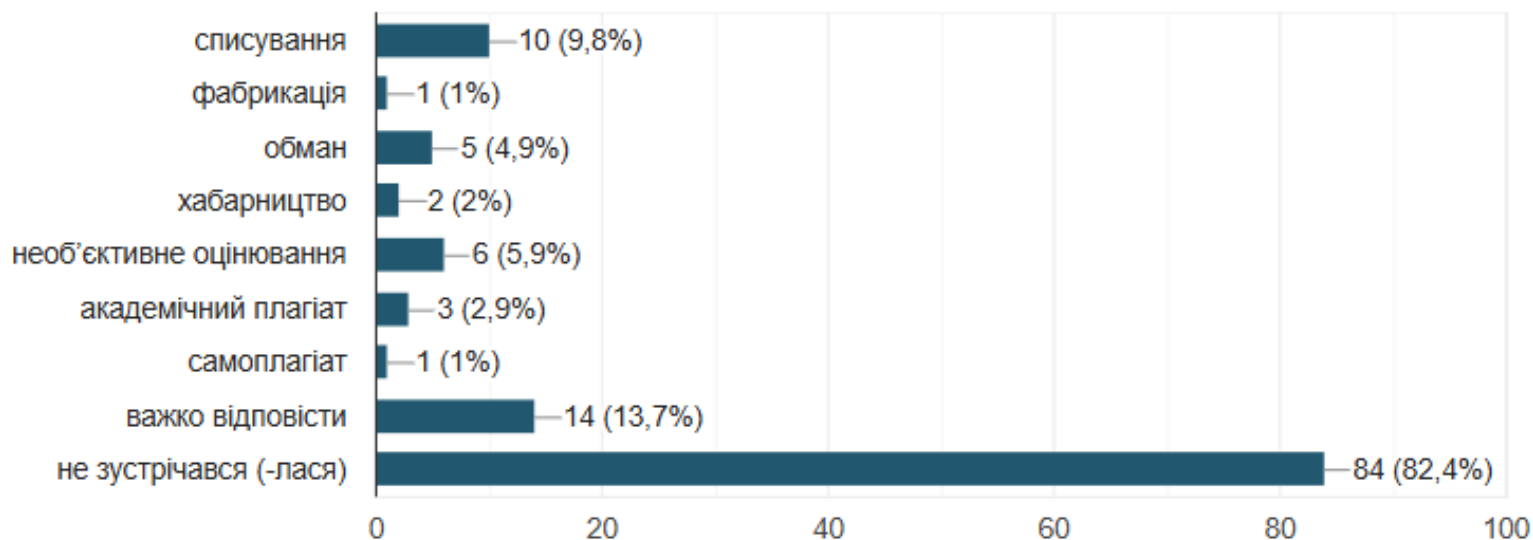
**ЧИ ПРОВОДЯТЬСЯ ІЗ ЗДОБУВАЧАМИ ОСВІТИ
БЕСІДИ, ВИХОВНІ ГОДИНИ, ОПИТУВАННЯ,
ІНФОРМУВАННЯ ПРО ЗАХОДИ ЩОДО
ПОПУЛЯРИЗАЦІЇ/ВАЖЛИВОСТІ ДОТРИМАННЯ
АКАДЕМІЧНОЇ ДОБРОЧЕСНОСТІ:
НЕПРИПУСТИМІСТЬ СПИСУВАННЯ ТА ПЛАГІАТУ,
НЕОБХІДНОСТІ ВКАЗУВАТИ ДЖЕРЕЛА
ІНФОРМАЦІЇ, ЯКІ ВИКОРИСТОВУЮТЬСЯ ТОЩО?**



КІЛЬКІСТЬ ЗДОБУВАЧІВ ОСВІТИ, ЯКІ ПРОХОДИЛИ ОПИТУВАННЯ:

- ТАК, ПОСТІЙНО – 88 (86,3 %)
- ТАК, ІНОДІ – 12 (11,8 %)
- НЕ РОЗУМІЮ, ПРО ЩО ЙДЕТЬСЯ – 1 (2 %)

ЧИ БУЛИ ВИ СВІДКАМИ/УЧАСНИКАМИ ВИПАДКІВ ПОРУШЕННЯ АКАДЕМІЧНОЇ ДОБРОЧЕСНОСТІ В КОЛЕДЖІ? ВКАЖІТЬ, ЯКИХ САМЕ?



МОЖЛИВІСТЬ ВИБОРУ КІЛЬКОХ ВАРІАНТІВ:

- СПИСУВАННЯ – 10 (9,8 %)
- ФАБРИКАЦІЯ – 1 (1 %)
- ОБМАН – 5 (4,9 %)
- ХАБАРНИЦТВО – 4 (2 %)
- НЕОБ'ЄКТИВНЕ ОЦІНЮВАННЯ – 6 (5,9 %)
- АКАДЕМІЧНИЙ ПЛАГІАТ – 3 (2,9 %)
- САМОПЛАГІАТ – 1 (1 %)
- ВАЖКО ВІДПОВІСТИ – 14 (13,7%)
- НЕ ЗУСТРІЧАВСЯ (-ЛАСЯ) – 84 (82,4 %)

ЯК ЧАСТО ВИ ЗУСТРІЧАЛИСЯ ІЗ НИЖЧЕ НАВЕДЕНИМИ СИТУАЦІЯМИ?



КІЛЬКІСТЬ ЗДОБУВАЧІВ ОСВІТИ, ЯКІ ПРОХОДИЛИ ОПИТУВАННЯ:

НАДАННЯ ВИКЛАДАЧАМИ ЗАСТАРІЛОЇ ІНФОРМАЦІЇ, ЯКА НЕ ВІДЗНАЧАЄТЬСЯ ПРАКТИЧНОЮ ЦІЛЛЮ

- НІ – 67
- ІНОДІ – 32
- ТАК, ПОСТІЙНО – 3

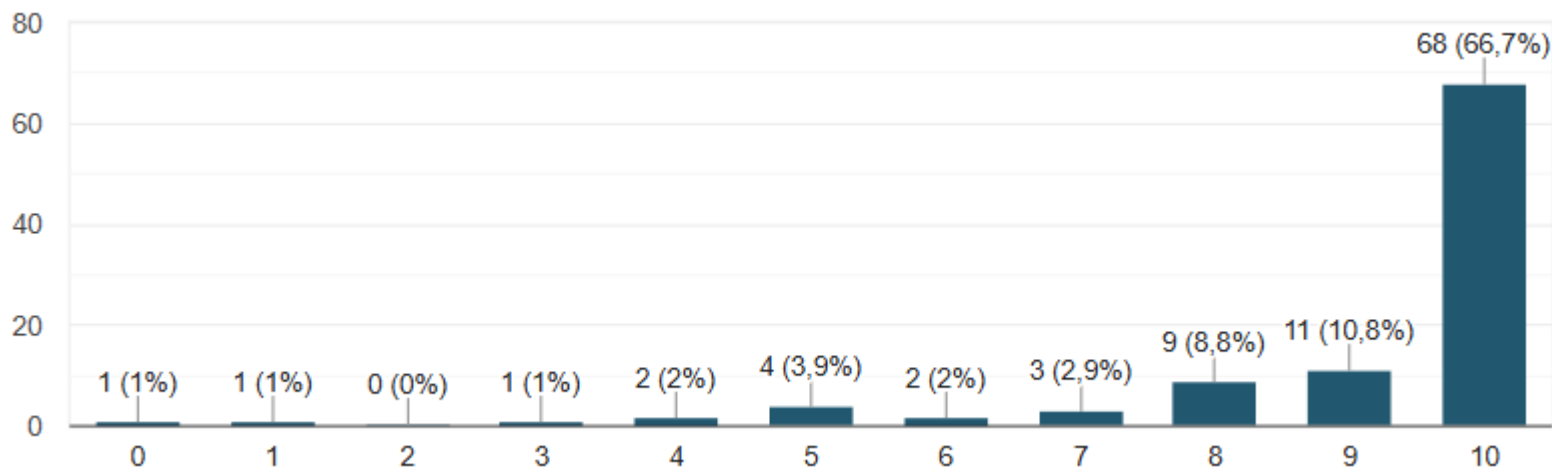
НЕКОМПЕТЕНТНІСТЬ ВИКЛАДАЧІВ У ПИТАННЯХ, ЯКІ СТОСУЮТЬСЯ ЇХ КУРСУ

- НІ – 83
- ІНОДІ – 18
- ТАК, ПОСТІЙНО – 1

НЕВМІННЯ МОТИВУВАТИ ЗДОБУВАЧІВ ОСВІТИ ДО ПОГЛИБЛЕНОГО ВИВЧЕННЯ ДИСЦИПЛІНИ

- НІ – 69
- ІНОДІ – 28
- ТАК, ПОСТІЙНО - 5

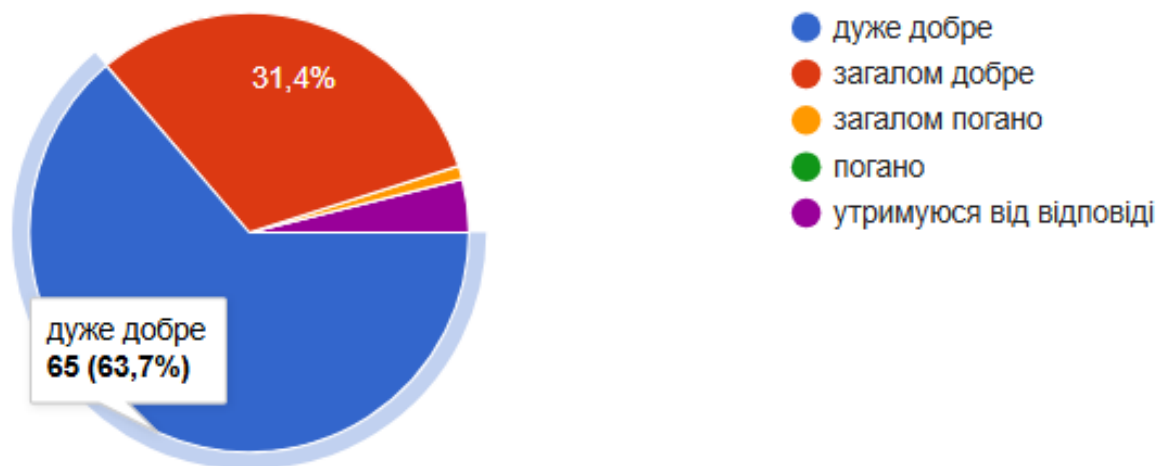
**ЧИ ПОРАДИТЕ ВИ СВОЄМУ ДРУГУ НАВЧАТИСЯ У
ВОЛОДИМИР-ВОЛИНСЬКОМУ ФАХОВОМУ
КОЛЕДЖІ? ОЦІНІТЬ ВІД 0 ДО 10 ЗА ШКАЛОЮ, ДЕ 10–
НАЙВИЩИЙ ПОКАЗНИК, 0 - НАЙНИЖЧИЙ ПОКАЗНИК**



КІЛЬКІСТЬ ЗДОБУВАЧІВ ОСВІТИ, ЯКІ ПРОХОДИЛИ ОПИТУВАННЯ, ОЦІНИЛИ НА:

- 10 – 68 (66,7 %)
- 9 – 11 (10,8 %)
- 8 – 9 (8,8 %)
- 7 – 3 (2,9 %)
- 6 – 2 (2 %)
- 5 – 4 (3,9 %)
- 4 – 2 (2 %)
- 3 – 1 (1 %)
- 2 – 0
- 1 – 1 (1 %)
- 0 – 1 (1 %)

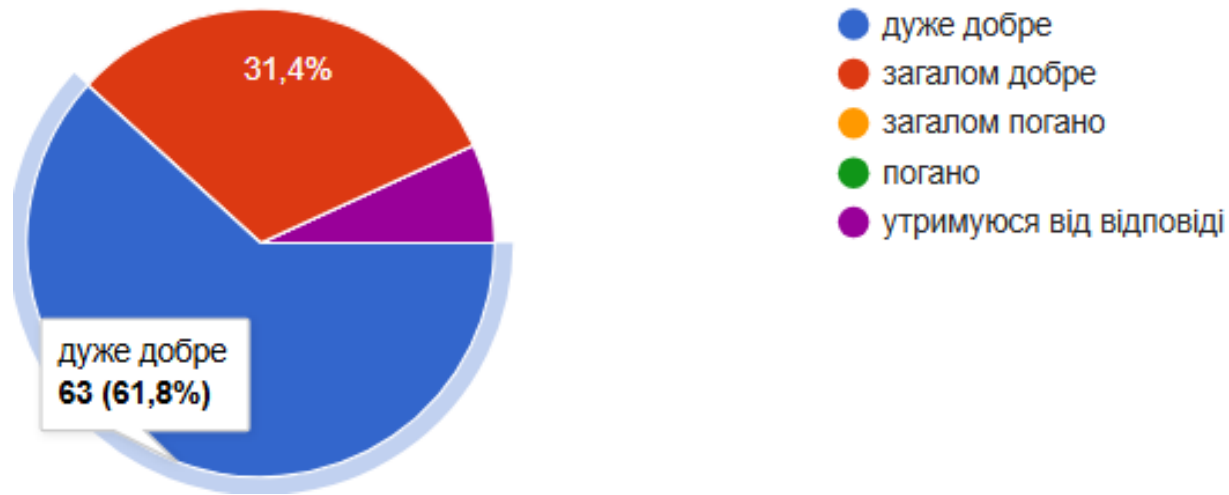
ОЦІНІТЬ НАЯВНІСТЬ ТА ЯКІСТЬ СУПРОВІДНИХ МАТЕРІАЛІВ, РОЗМІЩЕНИХ В GOOGLE CLASSROOM



КІЛЬКІСТЬ ЗДОБУВАЧІВ ОСВІТИ, ЯКІ ПРОХОДИЛИ ОПИТУВАННЯ:

- ДУЖЕ ДОБРЕ – 65 (63,7 %)
- ЗАГАЛОМ ДОБРЕ – 32 (31,4 %)
- ЗАГАЛОМ ПОГАНО – 1 (1 %)
- ПОГАНО – 0
- УТРИМУЮСЯ ВІД ВІДПОВІДІ – 4 (3,9 %)

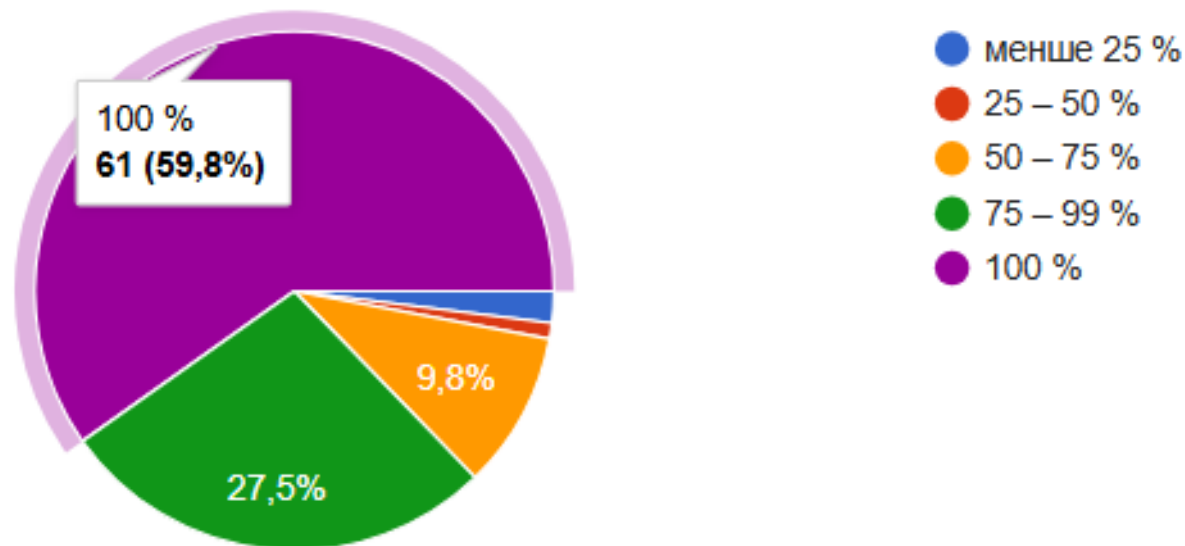
ОЦІНІТЬ ГОТОВНІСТЬ ВИКЛАДАЧІВ ПІДВИЩУВАТИ СВОЮ МАЙСТЕРНІСТЬ ВИКЛАДАННЯ



КІЛЬКІСТЬ ЗДОБУВАЧІВ ОСВІТИ, ЯКІ ПРОХОДИЛИ ОПИТУВАННЯ:

- ДУЖЕ ДОБРЕ – 63 (61,8 %)
- ЗАГАЛОМ ДОБРЕ – 32 (31,4 %)
- ЗАГАЛОМ ПОГАНО – 0
- ПОГАНО – 0
- УТРИМУЮСЯ ВІД ВІДПОВІДІ – 7 (6,9 %)

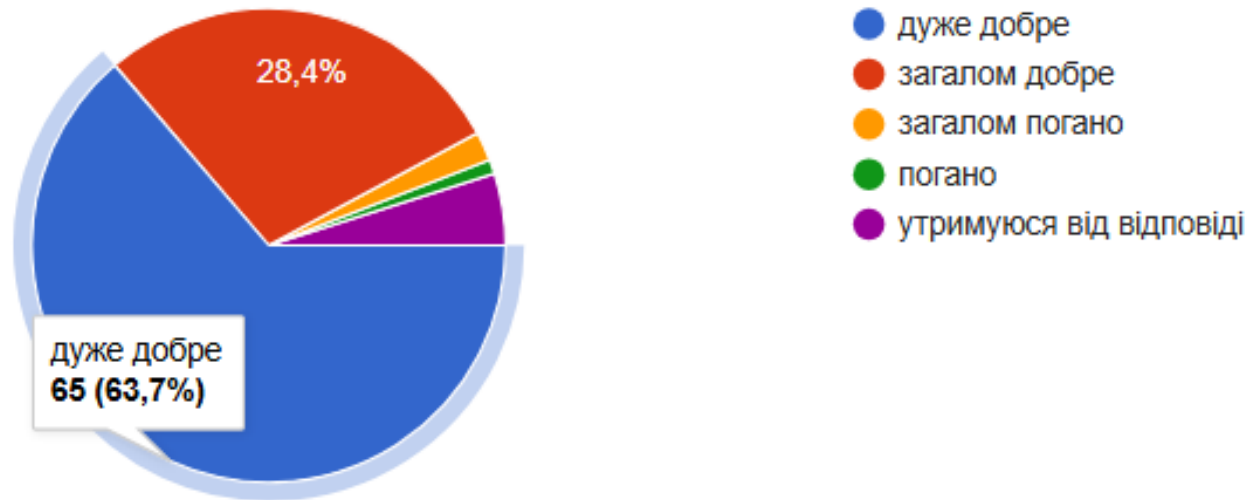
НА ВАШУ ДУМКУ, ЯКА КІЛЬКІСТЬ ВИКЛАДАЧІВ НАМАГАЄТЬСЯ ДАТИ МАКСИМУМ ЗНАНЬ З ОСВІТНЬОГО КОМПОНЕНТА (ДИСИПЛІНИ, ПРАКТИКИ)?



КІЛЬКІСТЬ ЗДОБУВАЧІВ ОСВІТИ, ЯКІ ПРОХОДИЛИ ОПИТУВАННЯ:

- МЕНШЕ 25 % – 2 (2 %)
- 25 – 50 % – 1 (0 %)
- 50 – 75 % – 10 (9,8 %)
- 75 – 99 % – 28 (27,5 %)
- 100 % – 61 (59,8 %)

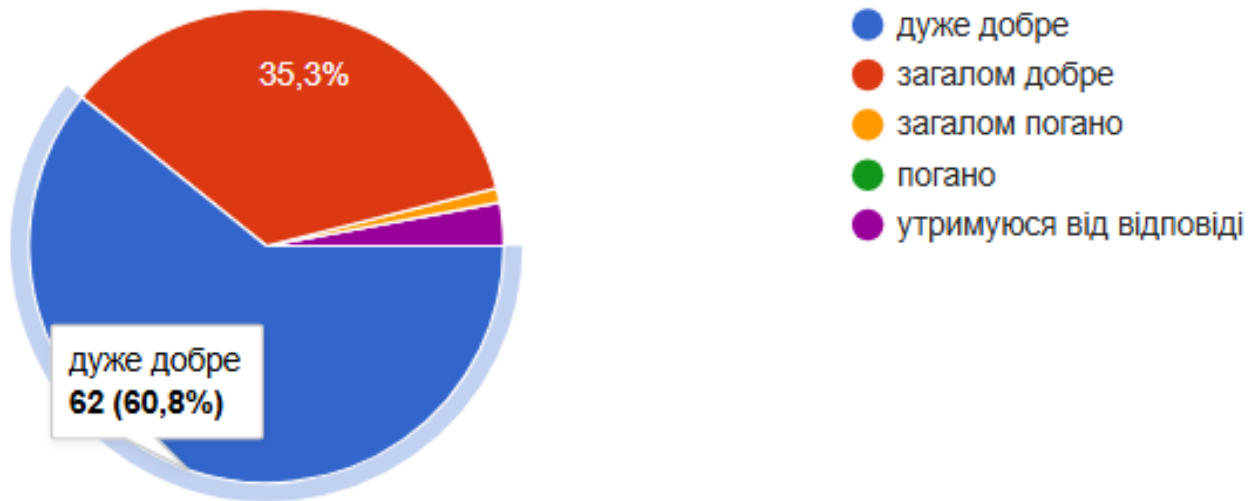
ОЦІНІТЬ НА СКІЛЬКИ ВИКЛАДАЧІВ ВАМ ДОПОМАГАЮТЬ ТА ЗАЛУЧЕНІ ДО ВАШОГО НАВЧАННЯ (ДОДАТКОВІ ПОЯСНЕННЯ ТА ЗАНЯТТЯ, НАСТАВНИЦТВО)



КІЛЬКІСТЬ ЗДОБУВАЧІВ ОСВІТИ, ЯКІ ПРОХОДИЛИ ОПИТУВАННЯ:

- ДУЖЕ ДОБРЕ – 665 (63,7 %)
- ЗАГАЛОМ ДОБРЕ – 29 (28,4%)
- ЗАГАЛОМ ПОГАНО – 2 (2 %)
- ПОГАНО – 1 (1 %)
- УТРИМУЮСЯ ВІД ВІДПОВІДІ – 5 (4,9 %)

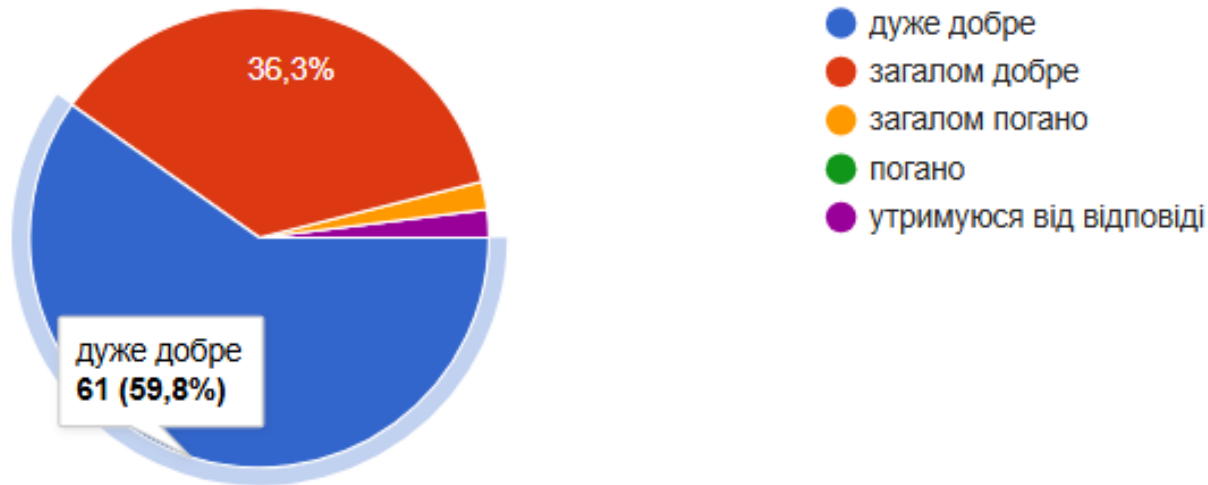
ОЦІНІТЬ ВЗАЄМОДІЮ З ВИКЛАДАЧАМИ ПІД ЧАС ТА ПІСЛЯ АУДИТОРНИХ ЗАНЯТЬ



КІЛЬКІСТЬ ЗДОБУВАЧІВ ОСВІТИ, ЯКІ ПРОХОДИЛИ ОПИТУВАННЯ:

- ДУЖЕ ДОБРЕ – 62 (60,8 %)
- ЗАГАЛОМ ДОБРЕ – 36 (35,3 %)
- ЗАГАЛОМ ПОГАНО – 1 (1 %)
- ПОГАНО – 0
- УТРИМУЮСЯ ВІД ВІДПОВІДІ – 3 (2,9 %)

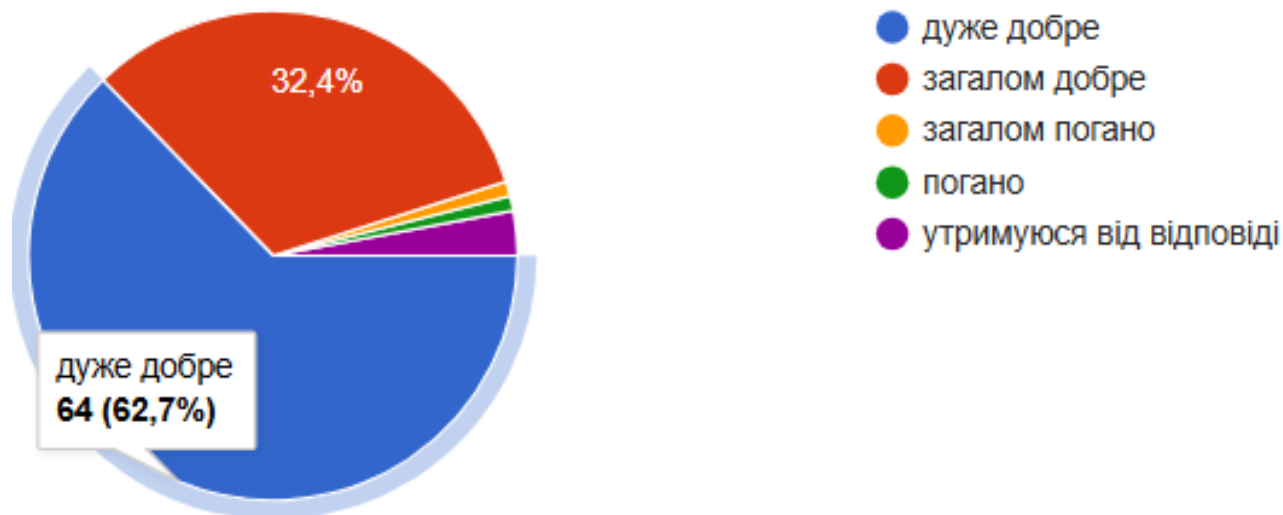
ОЦІНІТЬ ЗАСТОСУВАННЯ ВИКЛАДАЧЕМ НОВІТНІХ ІНФОРМАЦІЙНИХ ТЕХНОЛОГІЙ НА ЗАНЯТТЯХ, ВІДЕОКОНФЕРЕНЦІЯХ (ПРЕЗЕНТАЦІЇ, ВІДЕО- ТА АУДІОМАТЕРІАЛИ)



КІЛЬКІСТЬ ЗДОБУВАЧІВ ОСВІТИ, ЯКІ ПРОХОДИЛИ ОПИТУВАННЯ:

- ДУЖЕ ДОБРЕ – 61 (59,8 %)
- ЗАГАЛОМ ДОБРЕ – 37 (36,3 %)
- ЗАГАЛОМ ПОГАНО – 2 (2 %)
- ПОГАНО – 0
- УТРИМУЮСЯ ВІД ВІДПОВІДІ – 2 (2 %)

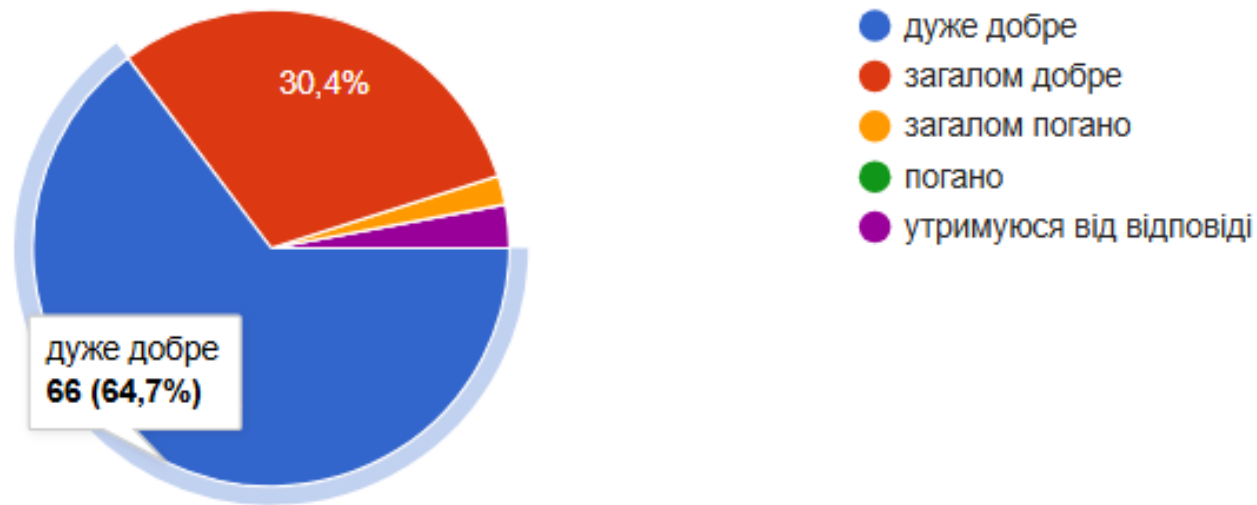
ОЦІНІТЬ СОЦІАЛЬНИЙ КЛІМАТ ВЗАЄМИН МІЖ ЗДОБУВАЧАМИ ОСВІТИ ТА ВИКЛАДАЧАМИ



КІЛЬКІСТЬ ЗДОБУВАЧІВ ОСВІТИ, ЯКІ ПРОХОДИЛИ ОПИТУВАННЯ:

- ДУЖЕ ДОБРЕ – 64 (62,7 %)
- ЗАГАЛОМ ДОБРЕ – 33 (32,4 %)
- ЗАГАЛОМ ПОГАНО – 1 (1 %)
- ПОГАНО – 1 (1 %)
- УТРИМУЮСЯ ВІД ВІДПОВІДІ – 3 (2,9 %)

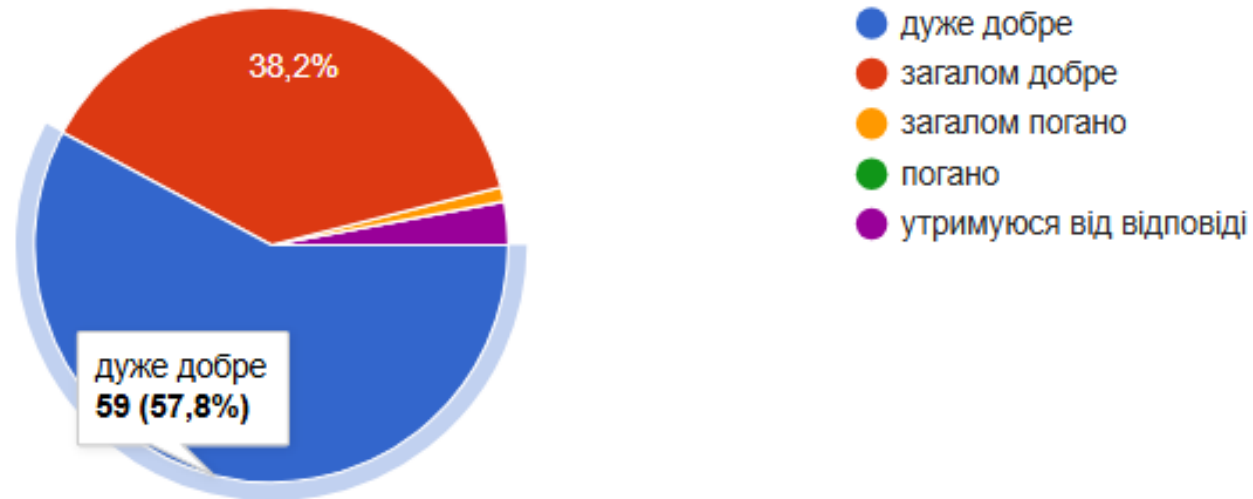
ЯК ВИ ОЦІНЮЄТЕ ЗАСТОСУВАННЯ РІЗНОМАНІТНИХ ФОРМАТІВ ЦИФРОВОГО ВИКЛАДАННЯ ЗА ВАШОЮ ОСВІТНЬОЮ ПРОГРАМОЮ? (НАПРИКЛАД, ОНЛАЙН-ЛЕКЦІЇ, ТЕСТУВАННЯ ТОЩО)



КІЛЬКІСТЬ ЗДОБУВАЧІВ ОСВІТИ, ЯКІ ПРОХОДИЛИ ОПИТУВАННЯ:

- ДУЖЕ ДОБРЕ – 66 (64,7 %)
- ЗАГАЛОМ ДОБРЕ – 31 (30,4 %)
- ЗАГАЛОМ ПОГАНО – 2 (2 %)
- ПОГАНО – 0
- УТРИМУЮСЯ ВІД ВІДПОВІДІ – 3 (2,9 %)

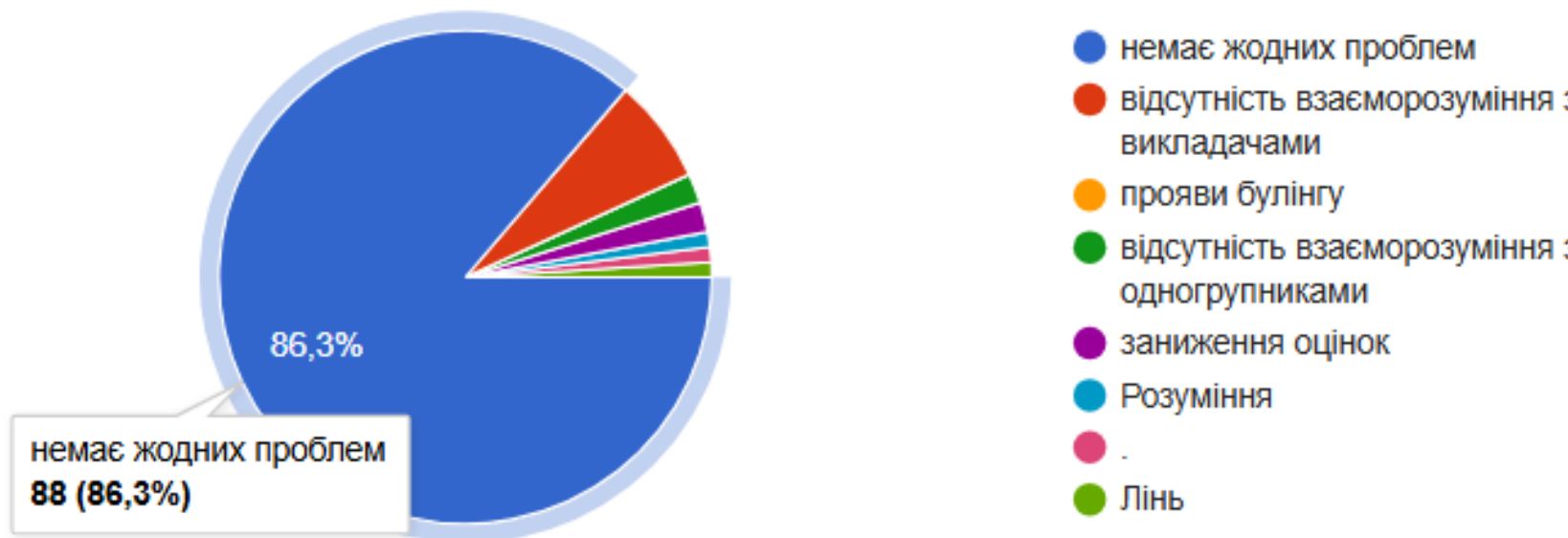
НАСКІЛЬКИ УСПІШНО, НА ВАШУ ДУМКУ, В КОЛЕДЖІ АДАПТОВАНО ОСВІТНІЙ ПРОЦЕС ДО УМОВ ВІЙСЬКОВОГО СТАНУ В УКРАЇНІ?



КІЛЬКІСТЬ ЗДОБУВАЧІВ ОСВІТИ, ЯКІ ПРОХОДИЛИ ОПИТУВАННЯ:

- ДУЖЕ ДОБРЕ – 59 (57,8 %)
- ЗАГАЛОМ ДОБРЕ – 39 (38,2 %)
- ЗАГАЛОМ ПОГАНО – 1 (1 %)
- ПОГАНО – 0
- УТРИМУЮСЯ ВІД ВІДПОВІДІ – 3 (2,9 %)

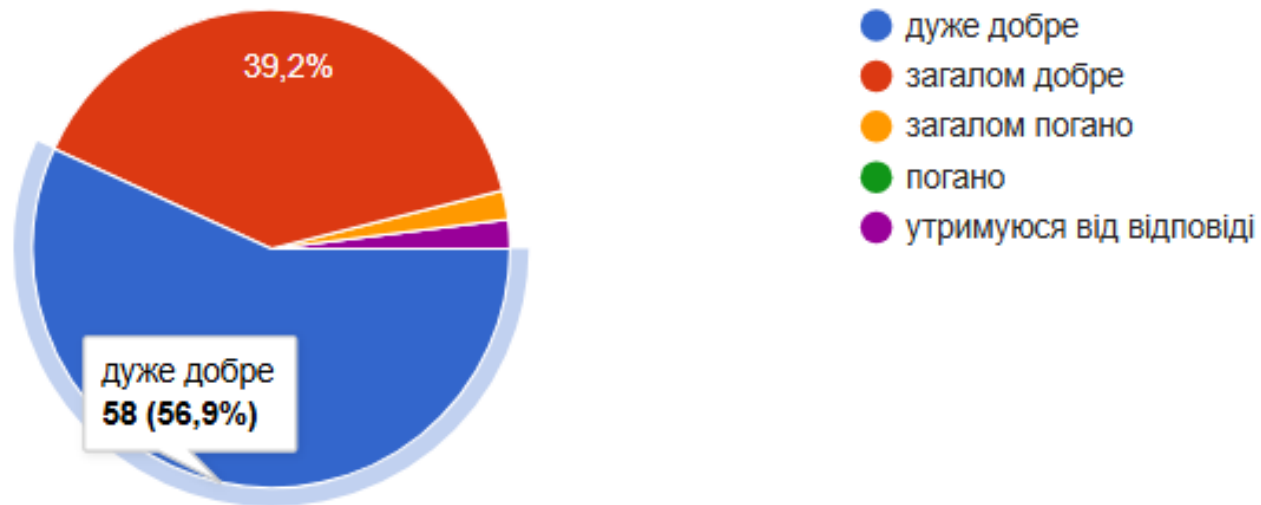
ЯКІ ПРОБЛЕМИ ВИНИКАЛИ У ВАС ПІД ЧАС НАВЧАННЯ?



КІЛЬКІСТЬ ЗДОБУВАЧІВ ОСВІТИ, ЯКІ ПРОХОДИЛИ ОПИТУВАННЯ:

- НЕМА ЖОДНИХ ПРОБЛЕМ – 88 (86,3 %)
- ВІДСУТНІСТЬ ВЗАЄМОРОЗУМІННЯ З ВИКЛАДАЧАМИ – 7 (6,9 %)
- ПРОЯВИ БУЛІНГУ – 0
- ВІДСУТНІСТЬ ВЗАЄМОРОЗУМІННЯ З ОДНОГРУПНИКАМИ – 2 (2 %)
- ЗАНИЖЕННЯ ОЦІНОК – 2 (2 %)
- ІНШЕ – 3 (2,9 %)

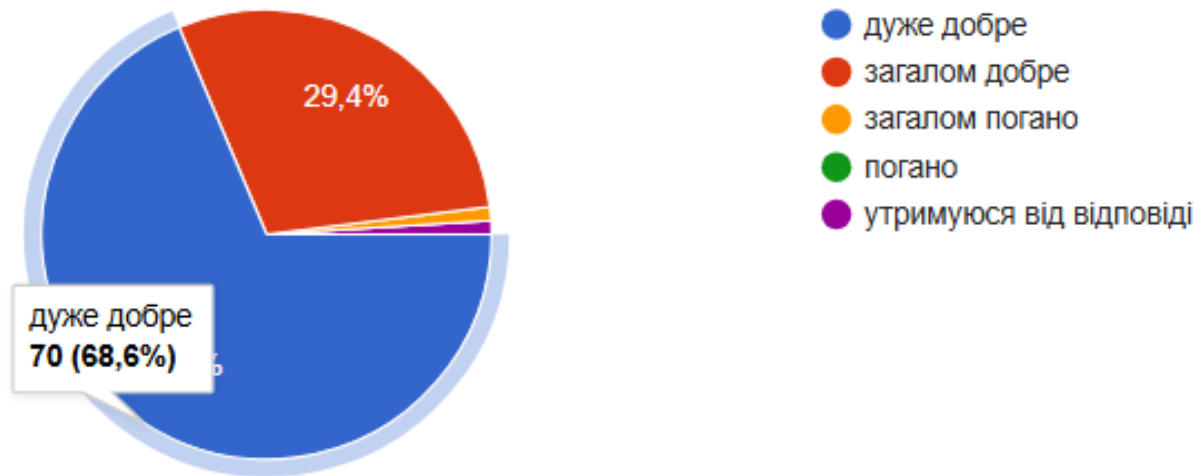
ЯК ВИ ОЦІНЮЄТЕ СИТУАЦІЮ У ВАШІЙ АКАДЕМІЧНІЙ ГРУПІ, РІВЕНЬ СПІЛКУВАННЯ З ОДНОГРУПНИКАМИ, ЗГУРТОВАНІСТЬ КОЛЕКТИВУ?



КІЛЬКІСТЬ ЗДОБУВАЧІВ ОСВІТИ, ЯКІ ПРОХОДИЛИ ОПИТУВАННЯ:

- ДУЖЕ ДОБРЕ – 58 (56,9 %)
- ЗАГАЛОМ ДОБРЕ – 40 (39,2 %)
- ЗАГАЛОМ ПОГАНО – 2 (2 %)
- ПОГАНО – 0
- УТРИМУЮСЯ ВІД ВІДПОВІДІ – 2 (2 %)

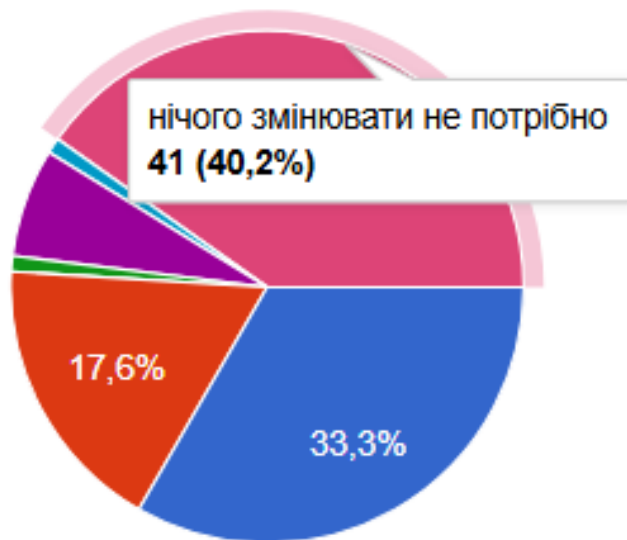
НАСКІЛЬКИ ВИ ПРОІНФОРМОВАНІ ПРО ОСОБЛИВОСТІ ОРГАНІЗАЦІЇ ОСВІТНЬОГО ПРОЦЕСУ В КОЛЕДЖІ (НАПРИКЛАД, РОЗКЛАД ЗАНЯТЬ, ПРАВА ЩОДО УЧАСТІ В ОБГОВОРЕННІ ОСВІТНЬОЇ ПРОГРАМИ ТОЩО)?



КІЛЬКІСТЬ ЗДОБУВАЧІВ ОСВІТИ, ЯКІ ПРОХОДИЛИ ОПИТУВАННЯ:

- ДУЖЕ ДОБРЕ – 70 (68,6 %)
- ЗАГАЛОМ ДОБРЕ – 30 (29,4 %)
- ЗАГАЛОМ ПОГАНО – 1 (1 %)
- ПОГАНО – 0
- УТРИМУЮСЯ ВІД ВІДПОВІДІ – 1 (1 %)

ЩО ПОТРІБНО ЗМІНИТИ В КОЛЕДЖІ В ПЕРШУ ЧЕРГУ?



- покращити матеріально-технічну базу
- покращити соціально-побутові умови
- змінити методику проведення занять
- змінити педагогічних працівників
- знизити контроль відвідуваності
- підвищити якість проведення занять
- нічого змінювати не потрібно

КІЛЬКІСТЬ ЗДОБУВАЧІВ ОСВІТИ, ЯКІ ПРОХОДИЛИ ОПИТУВАННЯ:

- ПОКРАЩИТИ МАТЕРІАЛЬНО-ТЕХНІЧНУ БАЗУ – 34 (33,3 %)
- ПОКРАЩИТИ СОЦІАЛЬНО-ПОБУТОВІ УМОВИ – 18 (17,6 %)
- ЗМІНИТИ МЕТОДИКУ ПРОВЕДЕННЯ ЗАНЯТЬ – 0
- ЗМІНИТИ ПЕДАГОГІЧНИХ ПРАЦІВНИКІВ – 1 (1 %)
- ЗНИЗИТИ КОНТРОЛЬ ВІДВІДУВАНОСТІ – 7 (6,9 %)
- ПІДВИЩИТИ ЯКІСТЬ ПРОВЕДЕННЯ ЗАНЯТЬ – 1 (1 %)
- НІЧОГО ЗМІНЮВАТИ НЕ ПОТРІБНО – 41 (40,2 %)

ВІДКРИТІ ЗАПИТАННЯ

**МИ ЗАЦІКАВЛЕНІ В УДОСКОНАЛЕННІ
ЗМІСТОВОГО НАПОВНЕННЯ ОПИТУВАЛЬНИКА.
ПРОСИМО ВАС НАДАТИ ПРОПОЗИЦІЇ ЩОДО
ВДОСКОНАЛЕННЯ ЗАПРОПОНОВАНОЇ АНКЕТИ
(НАПРИКЛАД, НА СКІЛЬКИ ПИТАННЯ
СТОСУВАЛИСЯ ВАШОГО НАВЧАННЯ, ВАЖЛИВІ
ТЕМИ, ЯКІ ВІДСУТНІ СЕРЕД ПИТАНЬ АНКЕТИ,
ТЕХНІЧНІ ПИТАННЯ ЩОДО ПРОЦЕДУРИ
ОПИТУВАННЯ ТОЩО)**

.
-
Нема
дуже добре
всі питання і потрібні є в анкеті
Загалом анкета відповідає моїм критеріям
Всі теми цікаві
все добре, як по моєму більш нічого не треба
Загалом питання поставленні правильно по темі навчання дякую що цікавитеся думкою здобувачів освіти 😊
Всі питання були правильні
Не знаю що додати все було доступно і зрозуміло
Усі теми є вдосконалими та зрозумілими
Нічого
На 100%

немає
Всі питання важливі та актуальні.
Немає
8
немає зауважень
незнаю
Вступ до професії
0
Немає
Всі питання стосувались мого навчання
-
Питань не має
Все зрозуміло.
Все норм
Загалом все добре
Все влаштовує

НАДАЙТЕ, БУДЬ ЛАСКА, ВАШІ ПРОПОЗИЦІЇ ЩОДО УДОСКОНАЛЕННЯ ОСВІТНЬОГО ПРОЦЕСУ В КОЛЕДЖІ

Все влаштовує

Нема

нічого змінювати не потрібно

більше залучення новітніх технологій

Фінансування коледжу від нього залежить освітній процес

немає пропозицій

На мою думку було б зручно якби добавили електронний щоденник , через те , що трішки не практично кожен раз заглядати журнал щоб взнати які оцінки потрібно покращити.

Оновлення матеріалів, аби не було застарілої і не вірної інформації

незнаю

Немає

Не треба ніяких змін

Все добре на 100%

Немає

Миру в країні

Мені немає що додати мене все влаштовує

Сучасна апаратура, компютерний клас,сучасні прибори та матеріали які необхідні для навчання, ремонт приміщень, достойна заробітна плата викладачам

Мені все підходить

Все влаштовує

Мобільні додатки для навчання

Пропозицій немає.

Не знаю

Процвітання коледжу

7

немає зауважень

більше практики з геодезичним обладнанням

Все добре

В коледжі все на 100%

Немає пропозицій. Освітній процес в коледжі найкращий.

Все норм

Зменшення часу пар

Мене все влаштовує

-

Не має