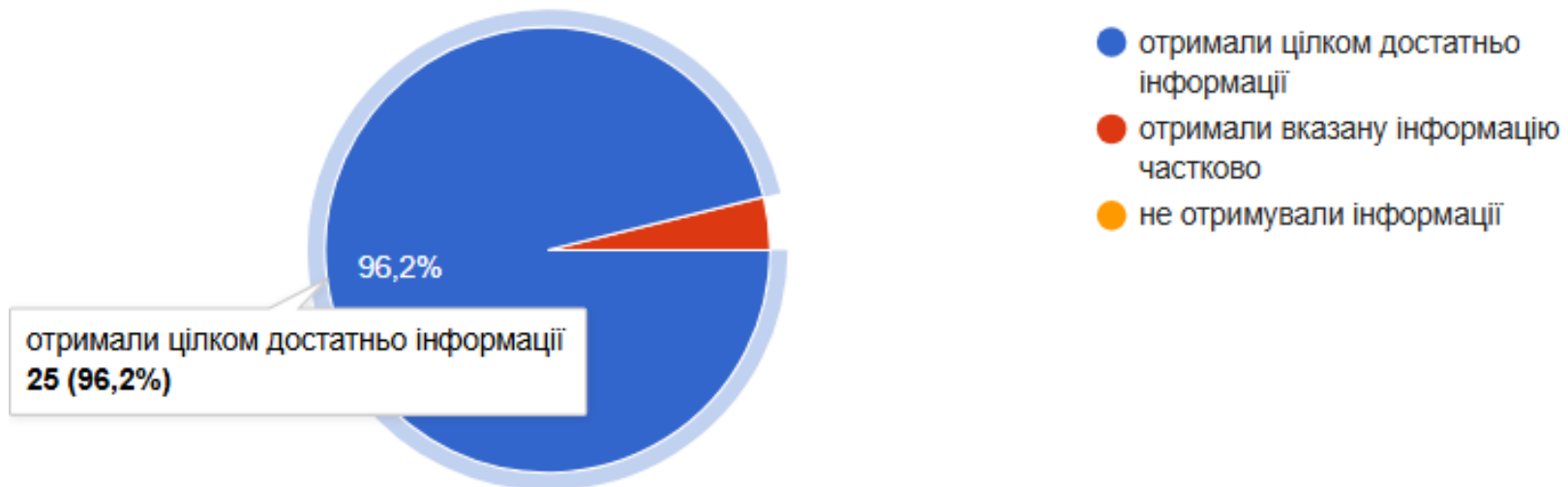




**РЕЗУЛЬТАТИ ОПИТУВАНЬ
ЗДОБУВАЧІВ ОСВІТИ ОПП
«ГЕОДЕЗІЯ ТА ЗЕМЛЕУСТРІЙ»
ЩОДО ОРГАНІЗАЦІЇ ВИБОРУ
КОМПОНЕНТІВ (ДИСЦИПЛІН)
У КОЛЕДЖІ**

ЖОВТЕНЬ 2024 РОКУ

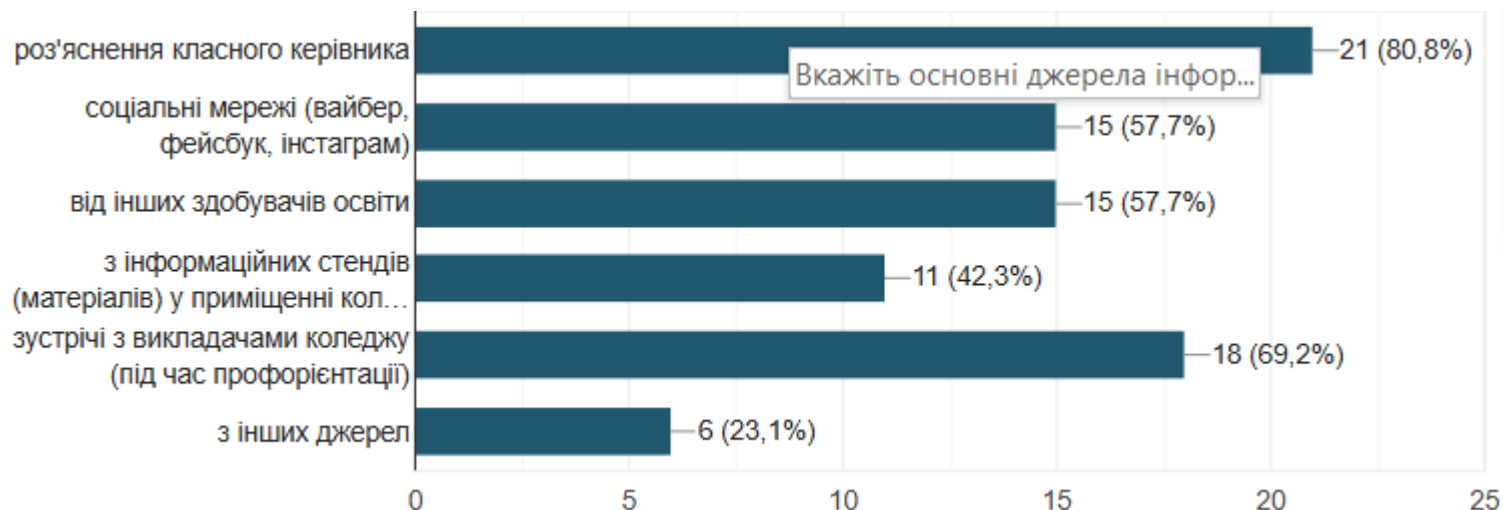
ЧИ ДОСТАТНЬО ВИ ОТРИМАЛИ ІНФОРМАЦІЇ ЩОДО МОЖЛИВОСТІ ВИБОРУ ВИБІРКОВИХ ОСВІТНІХ КОМПОНЕНТІВ, ПОРЯДКУ ТА ТЕРМІНІВ ВИБОРУ ДИСЦИПЛІН В КОЛЕДЖІ?



**КІЛЬКІСТЬ ЗДОБУВАЧІВ ОСВІТИ, ЯКІ ПРОХОДИЛИ ОПИТУВАННЯ – 26 (78,8 %) ІЗ 33
ЗДОБУВАЧІВ ОСВІТИ 3-4 КУРСІВ:**

- ОТРИМАЛИ ЦІЛКОМ ДОСТАТНЬО ІНФОРМАЦІЇ – 25 (96,2 %)
- ТРИМАЛИ ВКАЗАНУ ІНФОРМАЦІЮ ЧАСТКОВО – 1 (3,8 %)
- НЕ ОТРИМУВАЛИ ІНФОРМАЦІЇ – 0

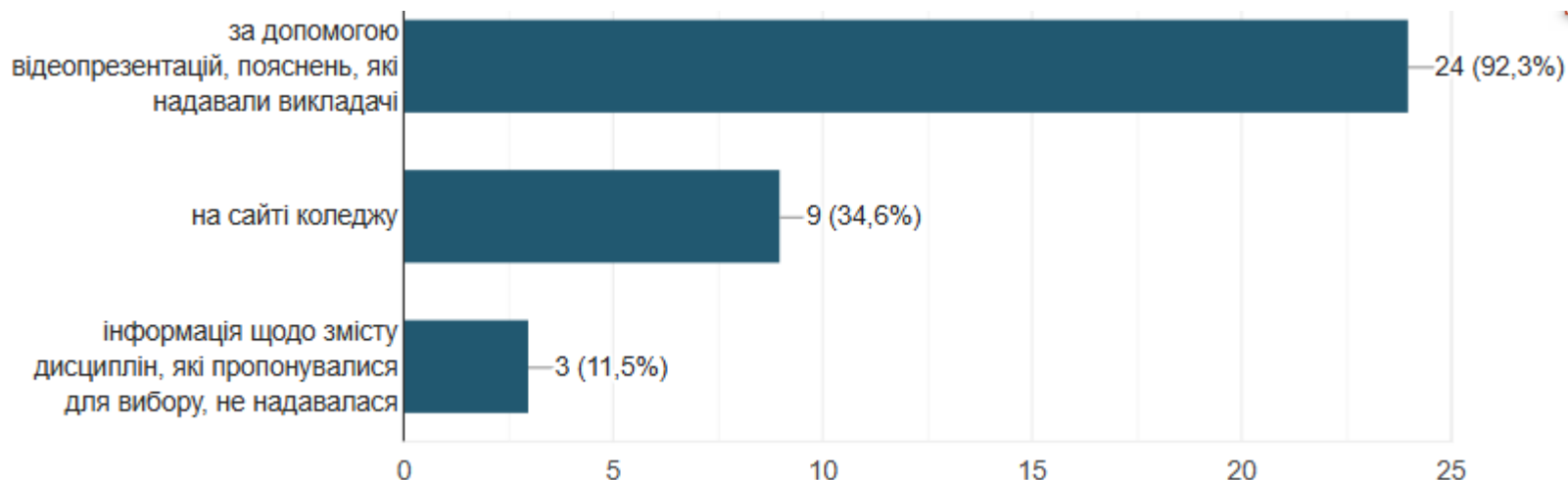
ВКАЖІТЬ ОСНОВНІ ДЖЕРЕЛА ІНФОРМАЦІЇ ЩОДО ПЕРЕЛІКУ ТА ЗМІСТУ КОМПОНЕНТІВ (ДИСЦИПЛІН, ПРАКТИК ТОЩО) ВІЛЬНОГО ВИБОРУ



МОЖЛИВІСТЬ ВИБОРУ КІЛЬКОХ ВАРІАНТІВ:

- РОЗ'ЯСНЕННЯ КЛАСНОГО КЕРІВНИКА – 21 (80,8 %)
- СОЦІАЛЬНІ МЕРЕЖІ (ВАЙБЕР, ФЕЙСБУК, ІНСТАГРАМ) – 15 (57,7 %)
- ВІД ІНШИХ ЗДОБУВАЧІВ ОСВІТИ – 15 (57,7 %)
- З ІНФОРМАЦІЙНИХ СТЕНДІВ (МАТЕРІАЛІВ) У ПРИМІЩЕННІ КОЛЕДЖУ, САЙТУ – 11 (42,3 %)
- ЗУСТРІЧІ З ВИКЛАДАЧАМИ КОЛЕДЖУ (ПІД ЧАС ПРОФОРІЄНТАЦІЇ) – 18 (69,2 %)
- З ІНШИХ ДЖЕРЕЛ – 6 (23,1 %)

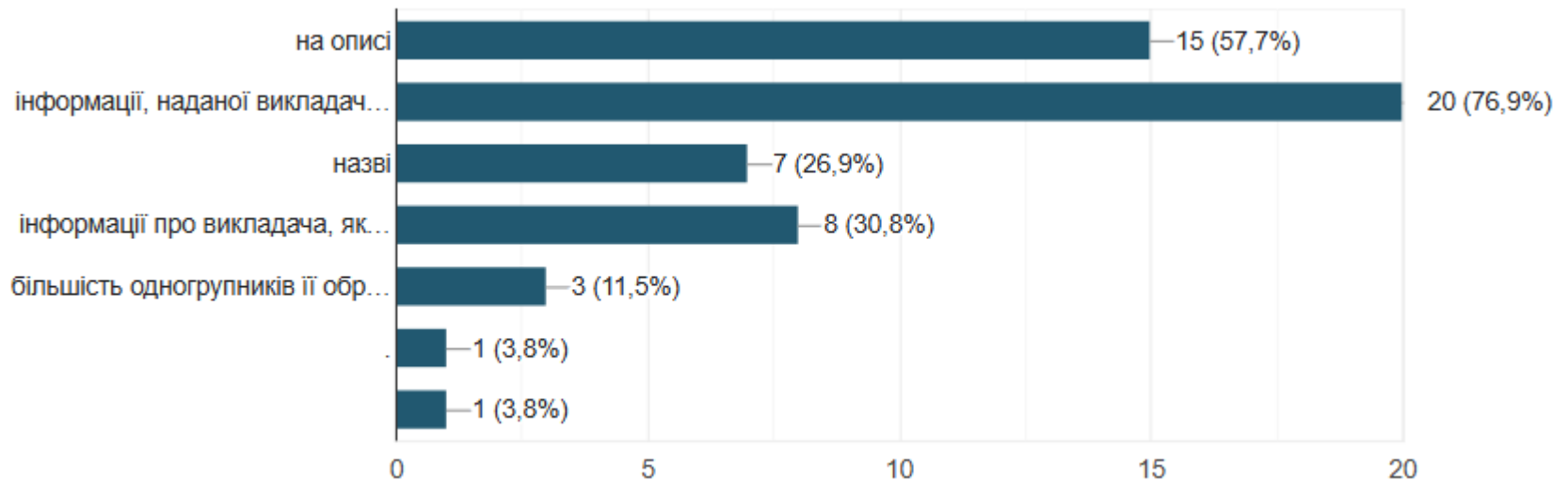
ЯКИМ ЧИНОМ ВАМ ПРЕЗЕНТУВАЛИ ВИБІРКОВІ КОМПОНЕНТИ (ДИСЦИПЛІНИ)?



МОЖЛИВІСТЬ ВИБОРУ КІЛЬКОХ ВАРІАНТІВ:

- ЗА ДОПОМОГОЮ ВІДЕОПРЕЗЕНТАЦІЙ, ПОЯСНЕНЬ, ЯКІ НАДАВАЛИ ВИКЛАДАЧІ – 24 (92,3 %)
- НА САЙТІ КОЛЕДЖУ – 9 (34,6 %)
- ІНФОРМАЦІЯ ЩОДО ЗМІСТУ ДИСЦИПЛІН, ЯКІ ПРОПОНУВАЛИСЯ ДЛЯ ВИБОРУ, НЕ НАДАВАЛАСЯ – 3 (11,5 %)

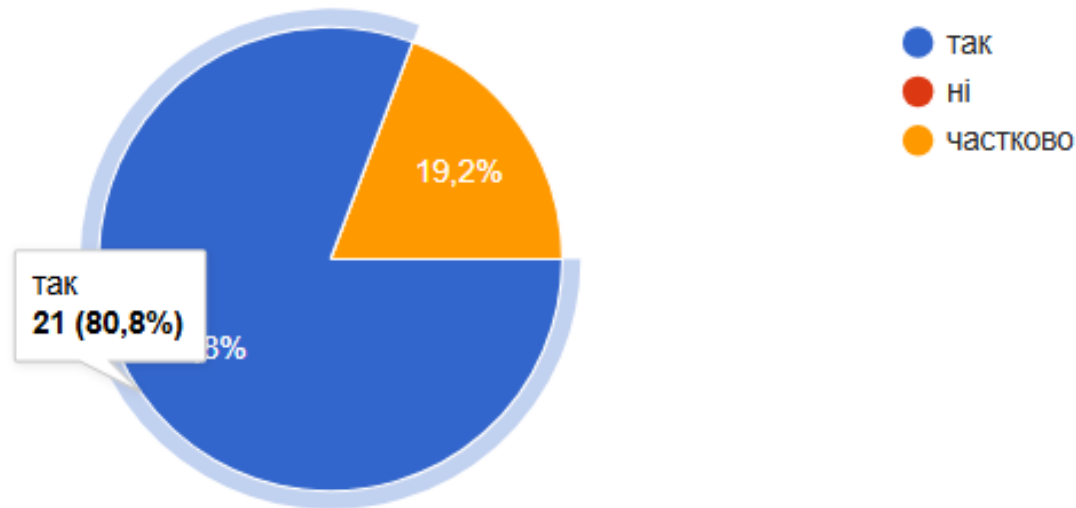
ВАШЕ РІШЕННЯ ЩОДО ВИБОРУ КОМПОНЕНТІВ (ДИСЦИПЛІН) БАЗУВАЛОСЯ НА



МОЖЛИВІСТЬ ВИБОРУ КІЛЬКОХ ВАРІАНТІВ:

- НА ОПИСІ – 15 (57,7 %)
- ІНФОРМАЦІЇ, НАДАНОЇ ВИКЛАДАЧАМИ ПІД ЧАС ПРЕЗЕНТАЦІЇ – 20 (76,9 %)
- НАЗВІ – 7 (26,9 %)
- ІНФОРМАЦІЇ ПРО ВИКЛАДАЧА, ЯКИЙ БУДЕ ПРОВОДИТИ НАВЧАННЯ – 8 (30,8 %)
- БІЛЬШІСТЬ ОДНОГРУПНИКІВ ЇЇ ОБРАЛИ – 3 (11,5 %)
- ІНШЕ – 2 (7,6 %)

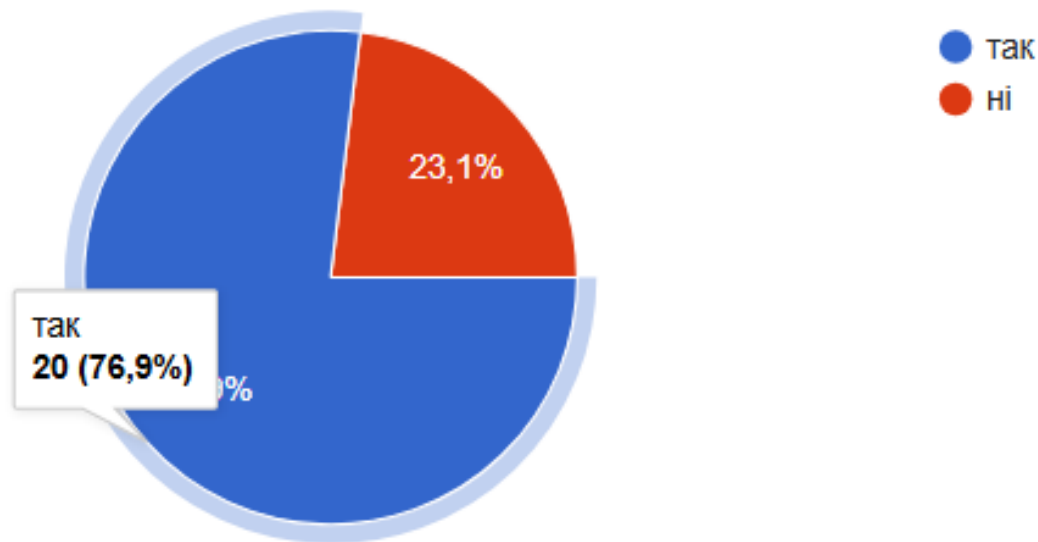
ЧИ ДОСТАТНЬОЮ Є КІЛЬКІСТЬ КОМПОНЕНТІВ (ДИСЦИПЛІН) ВІЛЬНОГО ВИБОРУ, ЩО ПРОПОНУЄТЬСЯ ДЛЯ ВИВЧЕННЯ?



КІЛЬКІСТЬ ЗДОБУВАЧІВ ОСВІТИ, ЯКІ ПРОХОДИЛИ ОПИТУВАННЯ:

- ТАК – 21 (80,8 %)
- НІ - 0
- ЧАСТКОВО – 5 (19,2 %)

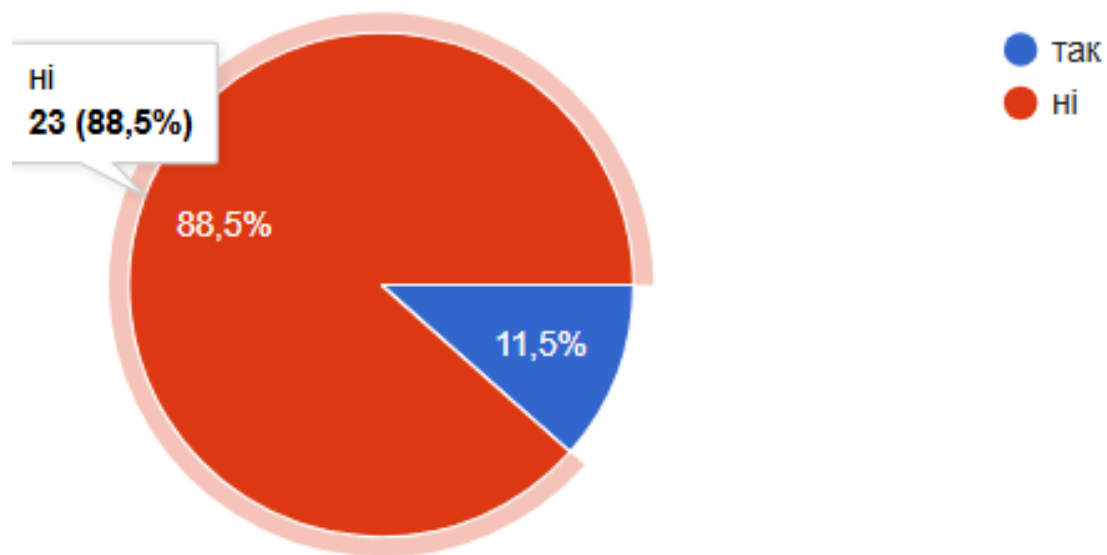
ЧИ НАГОЛОШУВАЛИ ВАМ НА НЕОБХІДНОСТІ ОСОБИСТОГО ВИБОРУ КОМПОНЕНТА (ДИСЦИПЛІНИ)?



КІЛЬКІСТЬ ЗДОБУВАЧІВ ОСВІТИ, ЯКІ ПРОХОДИЛИ ОПИТУВАННЯ:

- ТАК – 20 (76,9 %)
- НІ – 6 (23,1 %)

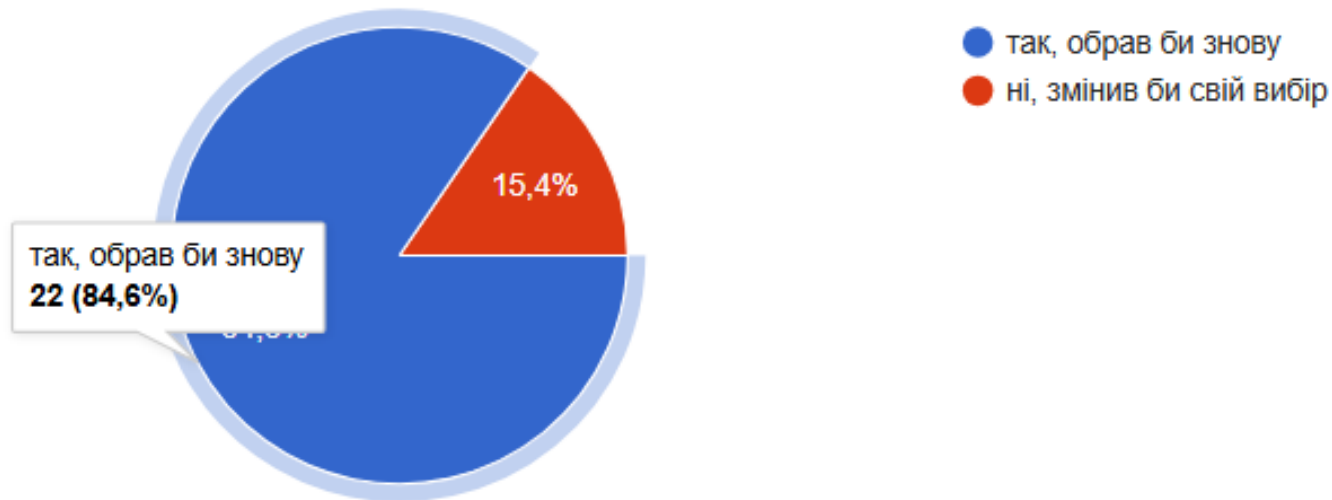
ЧИ НАМАГАВСЯ ХТОСЬ ВПЛИНУТИ НА ВАШ ВИБІР КОМПОНЕНТІВ (ДИСЦИПЛІН)?



КІЛЬКІСТЬ ЗДОБУВАЧІВ ОСВІТИ, ЯКІ ПРОХОДИЛИ ОПИТУВАННЯ:

- ТАК – 3 (11,5 %)
- НІ – 23 (88,5 %)

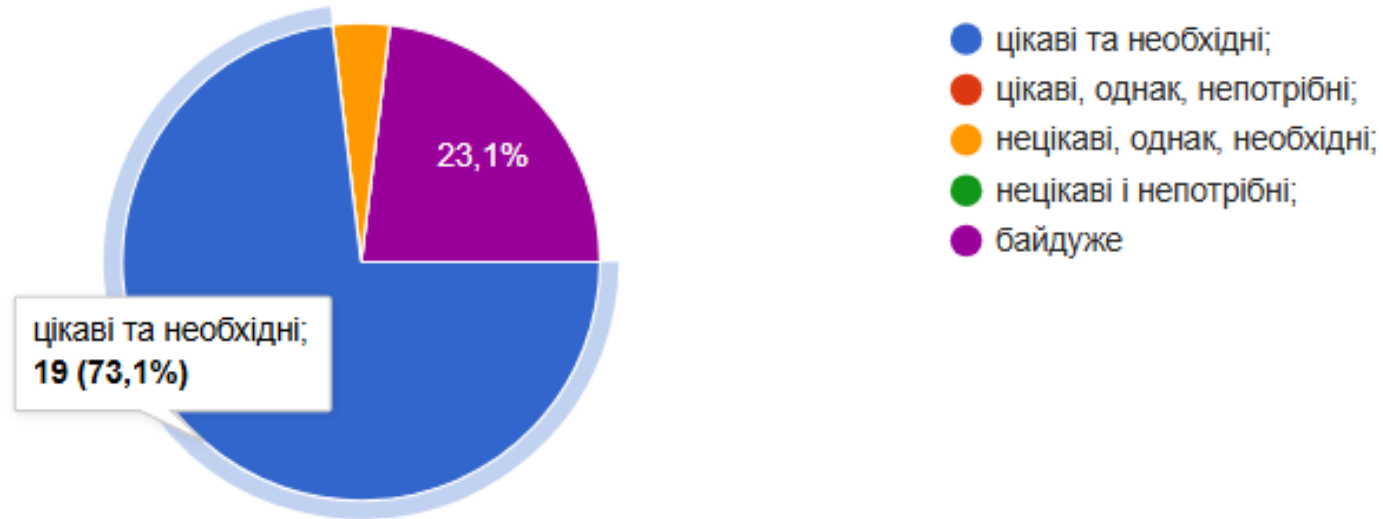
ЧИ ОБРАЛИ Б ВИ ЦІ КОМПОНЕНТИ (ДИСЦИПЛІНИ) ПОВТОРНО, ЧИ ЗМІНИЛИ Б СВІЙ ВИБІР?



КІЛЬКІСТЬ ЗДОБУВАЧІВ ОСВІТИ, ЯКІ ПРОХОДИЛИ ОПИТУВАННЯ:

- ТАК, ОБРАВ БИ ЗНОВУ – 22 (84,6 %)
- НІ, ЗМІНИВ БИ СВІЙ ВИБІР– 4 (15,4 %)

ОБРАНІ КОМПОНЕНТИ (ДИСЦИПЛІНИ):



КІЛЬКІСТЬ ЗДОБУВАЧІВ ОСВІТИ, ЯКІ ПРОХОДИЛИ ОПИТУВАННЯ:

- ЦІКАВІ ТА НЕОБХІДНІ – 19 (73,1 %)
- ЦІКАВІ, ОДНАК, НЕПОТРІБНІ – 0
- НЕЦІКАВІ, ОДНАК, НЕОБХІДНІ – 1 (3,8 %)
- НЕЦІКАВІ І НЕПОТРІБНІ – 0
- БАЙДУЖЕ – 6 (23,1 %)