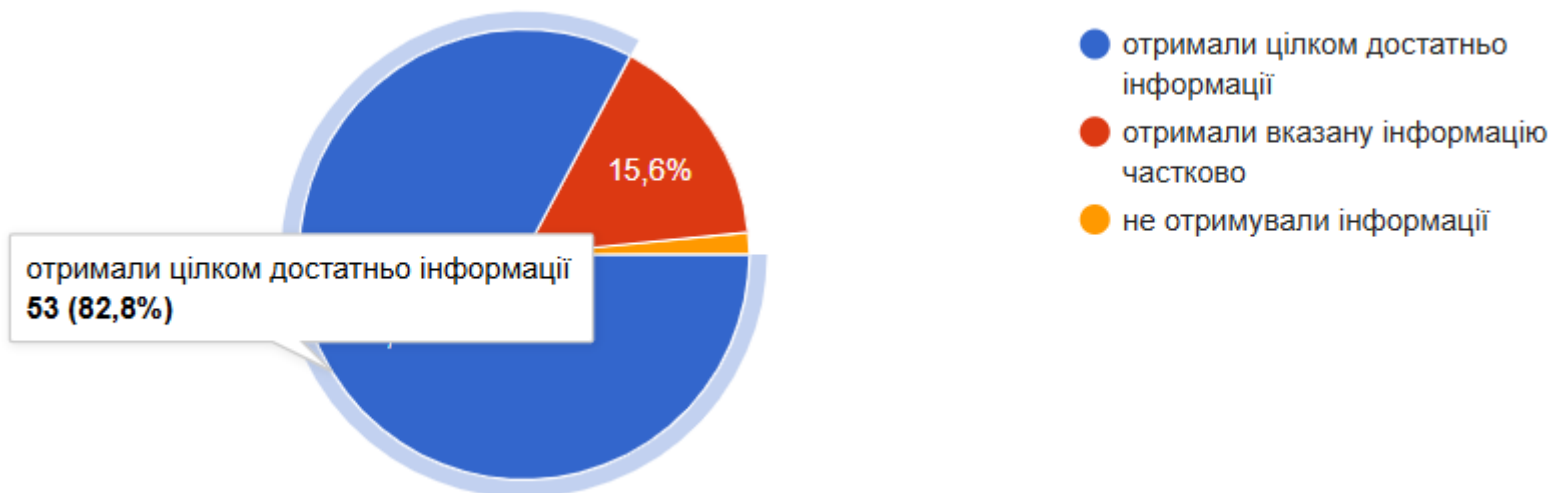




**РЕЗУЛЬТАТИ ОПИТУВАНЬ  
ЗДОБУВАЧІВ ОСВІТИ  
ОПП «ПРАВО»  
ЩОДО ОРГАНІЗАЦІЇ ВИБОРУ  
КОМПОНЕНТІВ (ДИСЦИПЛІН)  
У КОЛЕДЖІ**

ЖОВТЕНЬ 2024 РОКУ

## ЧИ ДОСТАТНЬО ВИ ОТРИМАЛИ ІНФОРМАЦІЇ ЩОДО МОЖЛИВОСТІ ВИБОРУ ВИБІРКОВИХ ОСВІТНІХ КОМПОНЕНТІВ, ПОРЯДКУ ТА ТЕРМІНІВ ВИБОРУ ДИСЦИПЛІН В КОЛЕДЖІ?

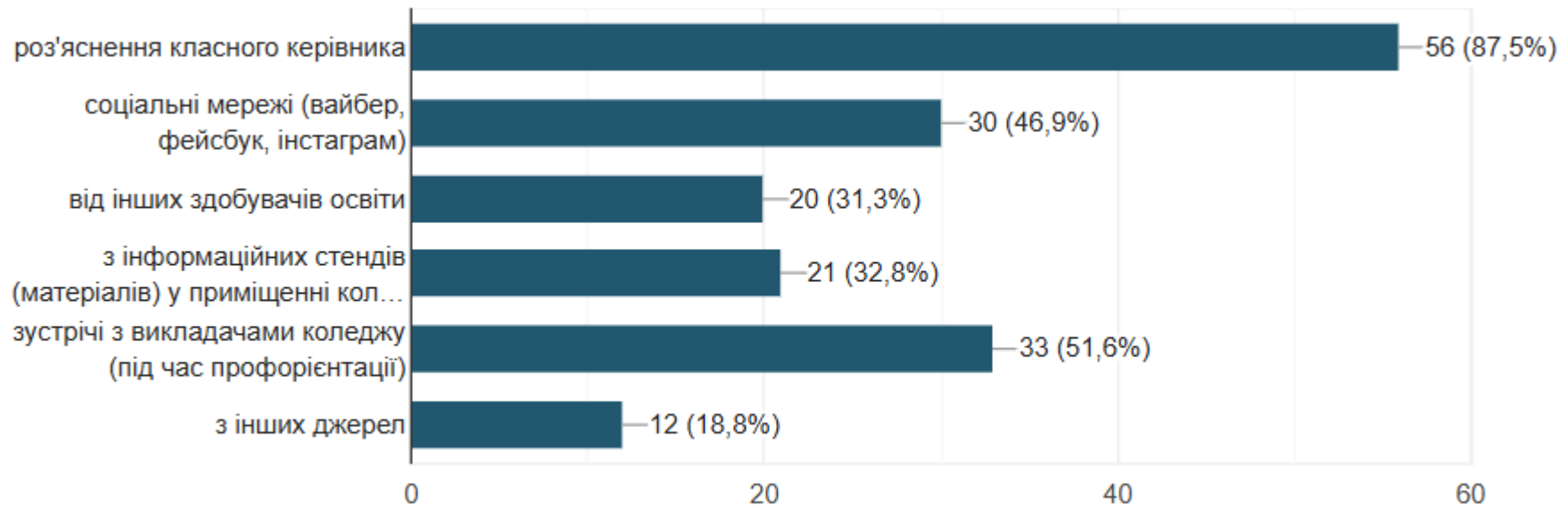


**ВСЬОГО В ОПИТУВАННІ ВЗЯЛИ УЧАСТЬ 64 ЗДОБУВАЧА ОСВІТИ 3-4 КУРСІВ.**

**КІЛЬКІСТЬ ЗДОБУВАЧІВ ОСВІТИ, ЯКІ ПРОХОДИЛИ ОПИТУВАННЯ:**

- ОТРИМАЛИ ЦІЛКОМ ДОСТАТНЬО ІНФОРМАЦІЇ – 53 (82,2 %)
- ТРИМАЛИ ВКАЗАНУ ІНФОРМАЦІЮ ЧАСТКОВО – 10 (15,6 %)
- НЕ ОТРИМУВАЛИ ІНФОРМАЦІЇ – 1 (1,6 %)

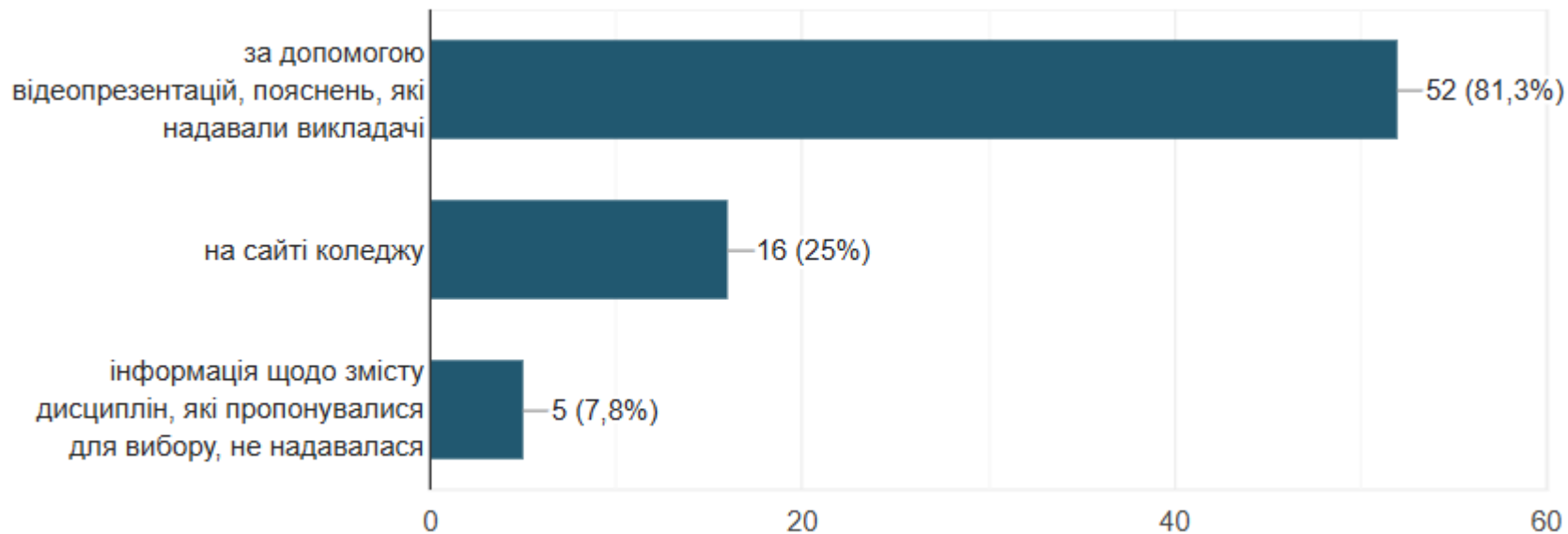
## ВКАЖІТЬ ОСНОВНІ ДЖЕРЕЛА ІНФОРМАЦІЇ ЩОДО ПЕРЕЛІКУ ТА ЗМІСТУ КОМПОНЕНТІВ (ДИСЦИПЛІН, ПРАКТИК ТОЩО) ВІЛЬНОГО ВИБОРУ



### МОЖЛИВІСТЬ ВИБОРУ КІЛЬКОХ ВАРІАНТІВ:

- РОЗ'ЯСНЕННЯ КЛАСНОГО КЕРІВНИКА – 56 (87,5 %)
- СОЦІАЛЬНІ МЕРЕЖІ (ВАЙБЕР, ФЕЙСБУК, ІНСТАГРАМ) – 30 (46,9 %)
- ВІД ІНШИХ ЗДОБУВАЧІВ ОСВІТИ – 20 (31,3 %)
- З ІНФОРМАЦІЙНИХ СТЕНДІВ (МАТЕРІАЛІВ) У ПРИМІЩЕННІ КОЛЕДЖУ, САЙТУ – 21 (32,8 %)
- ЗУСТРІЧІ З ВИКЛАДАЧАМИ КОЛЕДЖУ (ПІД ЧАС ПРОФОРІЄНТАЦІЇ) – 33 (51,6 %)
- З ІНШИХ ДЖЕРЕЛ – 12 (18,8 %)

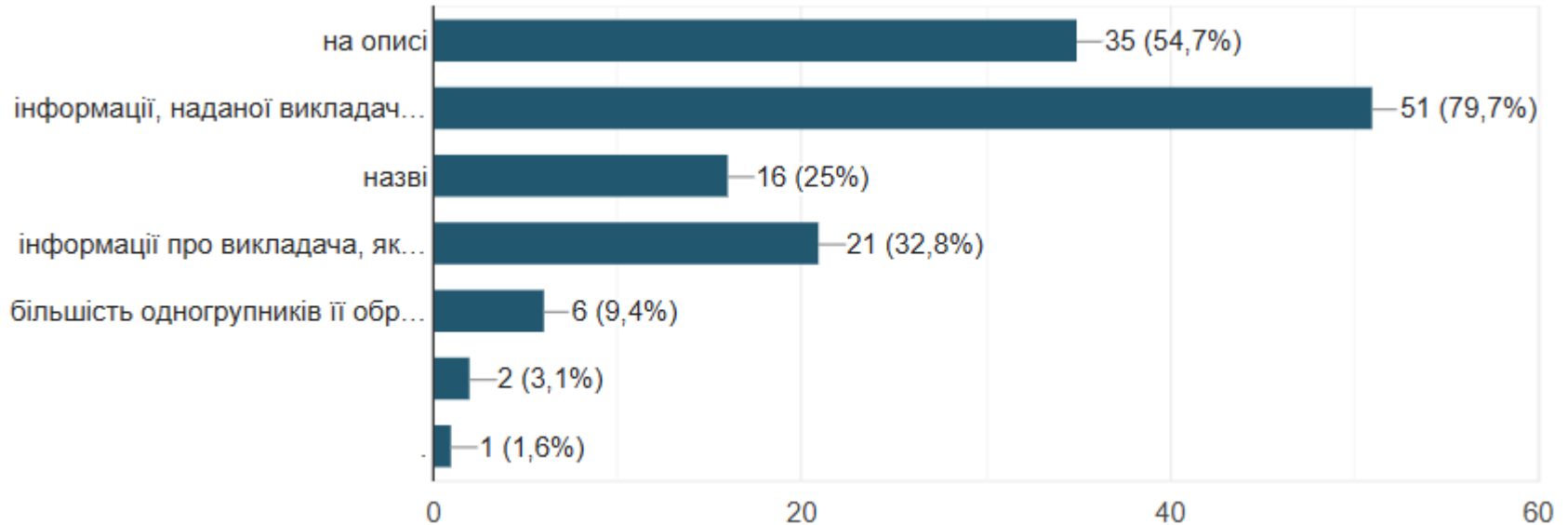
## ЯКИМ ЧИНОМ ВАМ ПРЕЗЕНТУВАЛИ ВИБІРКОВІ КОМПОНЕНТИ (ДИСЦИПЛІНИ)?



### МОЖЛИВІСТЬ ВИБОРУ КІЛЬКОХ ВАРІАНТІВ:

- ЗА ДОПОМОГОЮ ВІДЕОПРЕЗЕНТАЦІЙ, ПОЯСНЕНЬ, ЯКІ НАДАВАЛИ ВИКЛАДАЧІ – 52 (81,3 %)
- НА САЙТІ КОЛЕДЖУ – 16 (25 %)
- ІНФОРМАЦІЯ ЩОДО ЗМІСТУ ДИСЦИПЛІН, ЯКІ ПРОПОНУВАЛИСЯ ДЛЯ ВИБОРУ, НЕ НАДАВАЛАСЯ – 5 (7,8 %)

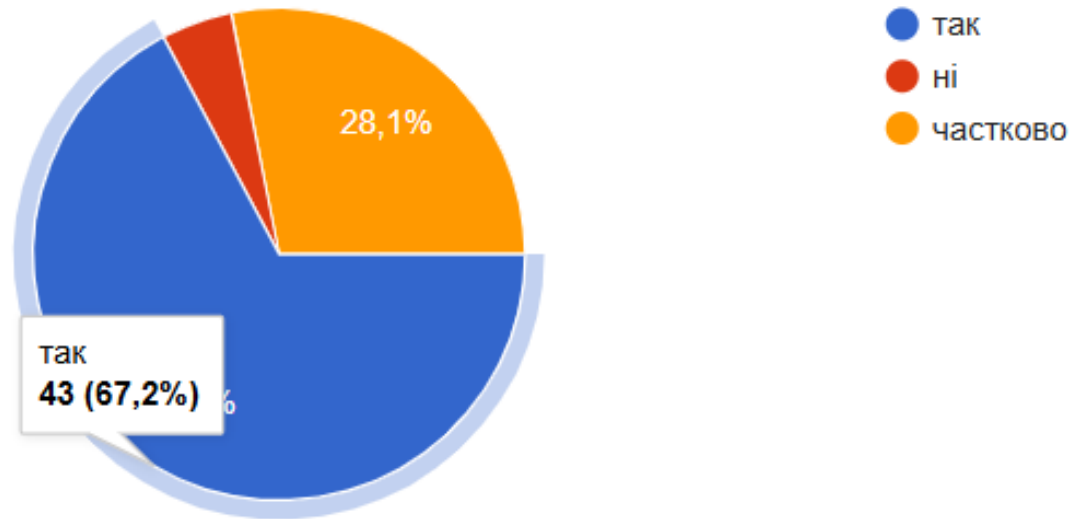
## ВАШЕ РІШЕННЯ ЩОДО ВИБОРУ КОМПОНЕНТІВ (ДИСЦИПЛІН) БАЗУВАЛОСЯ НА



### МОЖЛИВІСТЬ ВИБОРУ КІЛЬКОХ ВАРІАНТІВ:

- НА ОПИСІ – 35 (54,7 %)
- ІНФОРМАЦІЇ, НАДАНОЇ ВИКЛАДАЧАМИ ПІД ЧАС ПРЕЗЕНТАЦІЇ – 51 (79,7 %)
- НАЗВІ – 16 (25 %)
- ІНФОРМАЦІЇ ПРО ВИКЛАДАЧА, ЯКИЙ БУДЕ ПРОВОДИТИ НАВЧАННЯ – 21 (32,8 %)
- БІЛЬШІСТЬ ОДНОГРУПНИКІВ ЇЇ ОБРАЛИ – 6 (9,4 %)
- ІНШЕ – 3 (4,7 %)

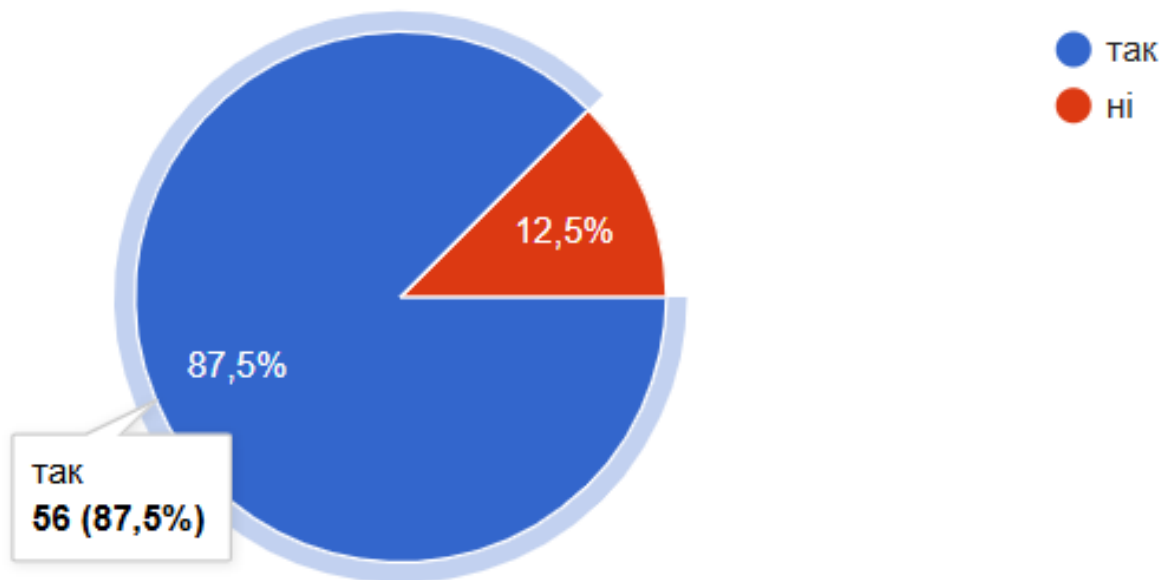
## ЧИ ДОСТАТНЬОЮ Є КІЛЬКІСТЬ КОМПОНЕНТІВ (ДИСЦИПЛІН) ВІЛЬНОГО ВИБОРУ, ЩО ПРОПОНУЄТЬСЯ ДЛЯ ВИВЧЕННЯ?



### КІЛЬКІСТЬ ЗДОБУВАЧІВ ОСВІТИ, ЯКІ ПРОХОДИЛИ ОПИТУВАННЯ:

- ТАК – 43 (67,2 %)
- НІ – 3 (4,7 %)
- ЧАСТКОВО – 18 (28,1 %)

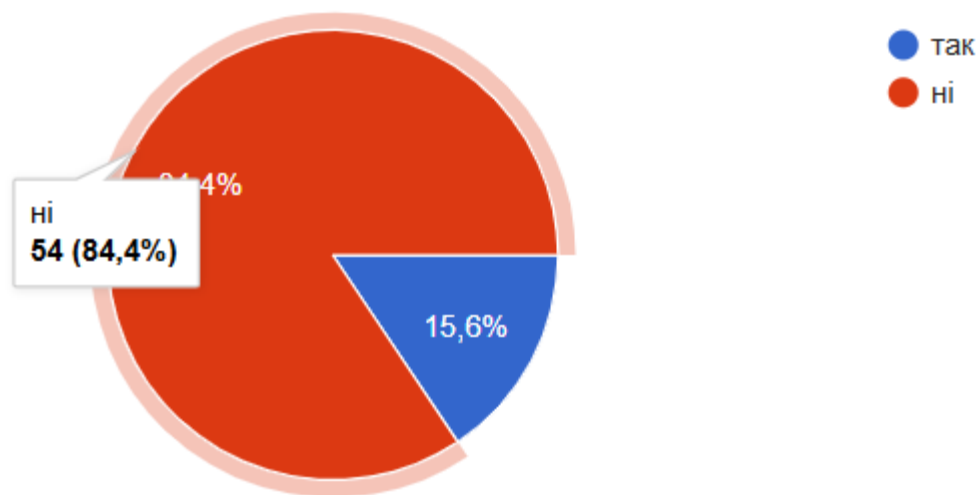
## ЧИ НАГОЛОШУВАЛИ ВАМ НА НЕОБХІДНОСТІ ОСОБИСТОГО ВИБОРУ КОМПОНЕНТА (ДИСЦИПЛІНИ)?



### КІЛЬКІСТЬ ЗДОБУВАЧІВ ОСВІТИ, ЯКІ ПРОХОДИЛИ ОПИТУВАННЯ:

- ТАК – 56 (87,5 %)
- НІ – 8 (12,5 %)

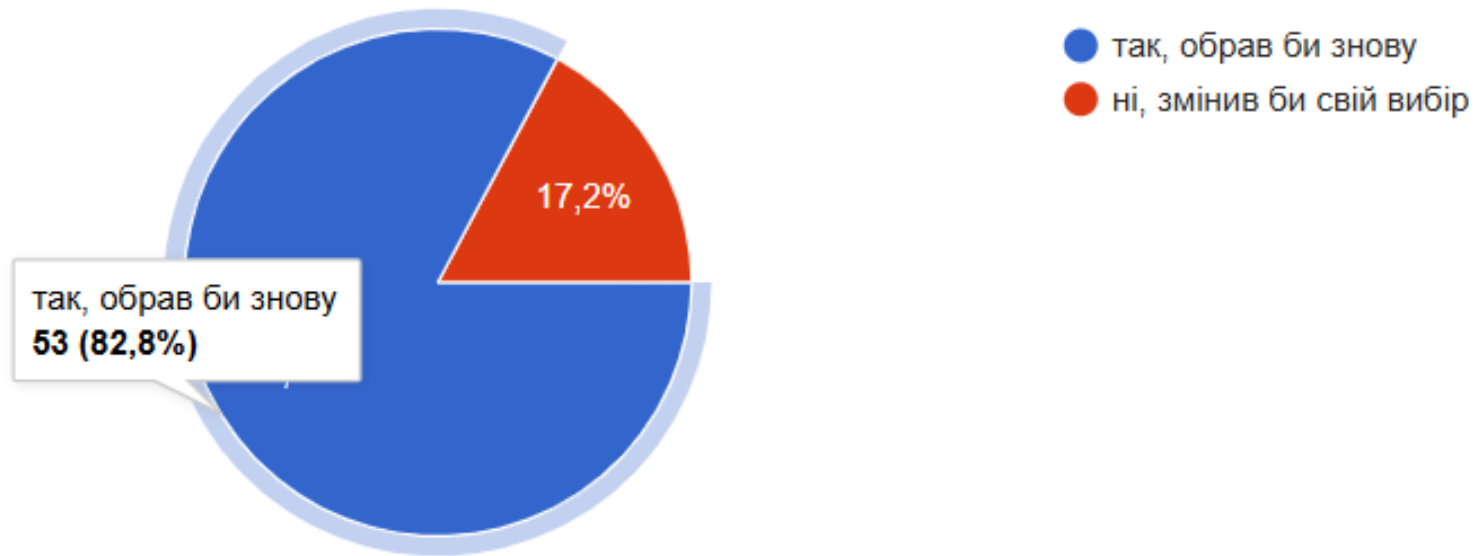
## ЧИ НАМАГАВСЯ ХТОСЬ ВПЛИНУТИ НА ВАШ ВИБІР КОМПОНЕНТІВ (ДИСЦИПЛІН)?



### КІЛЬКІСТЬ ЗДОБУВАЧІВ ОСВІТИ, ЯКІ ПРОХОДИЛИ ОПИТУВАННЯ:

- ТАК – 10 (15,6 %)
- НІ – 54 (84,4 %)

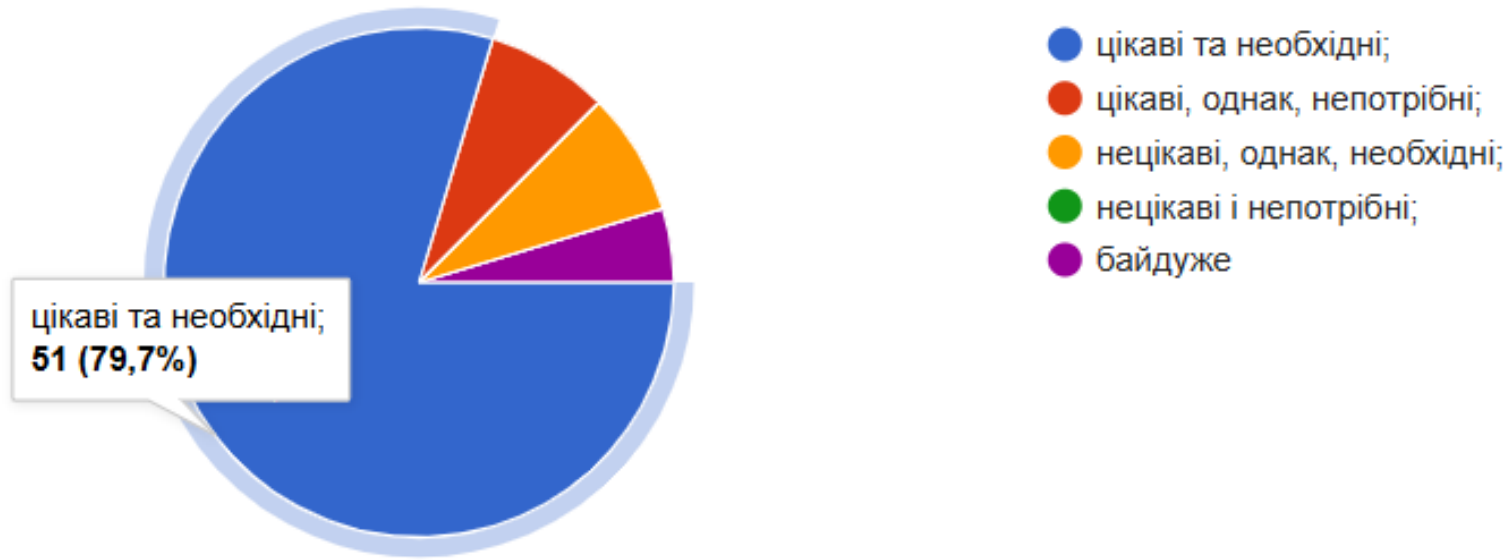
# ЧИ ОБРАЛИ Б ВИ ЦІ КОМПОНЕНТИ (ДИСЦИПЛІНИ) ПОВТОРНО, ЧИ ЗМІНИЛИ Б СВІЙ ВИБІР?



## КІЛЬКІСТЬ ЗДОБУВАЧІВ ОСВІТИ, ЯКІ ПРОХОДИЛИ ОПИТУВАННЯ:

- ТАК, ОБРАВ БИ ЗНОВУ – 53 (82,8 %)
- НІ, ЗМІНИВ БИ СВІЙ ВИБІР– 11 (17,2 %)

## ОБРАНІ КОМПОНЕНТИ (ДИСЦИПЛІНИ):



### КІЛЬКІСТЬ ЗДОБУВАЧІВ ОСВІТИ, ЯКІ ПРОХОДИЛИ ОПИТУВАННЯ:

- ЦІКАВІ ТА НЕОБХІДНІ – 513 (79,7 %)
- ЦІКАВІ, ОДНАК, НЕПОТРІБНІ – 5 (7,8 %)
- НЕЦІКАВІ, ОДНАК, НЕОБХІДНІ – 5 (7,8%)
- НЕЦІКАВІ І НЕПОТРІБНІ – 0
- БАЙДУЖЕ – 3 (4,7 %)