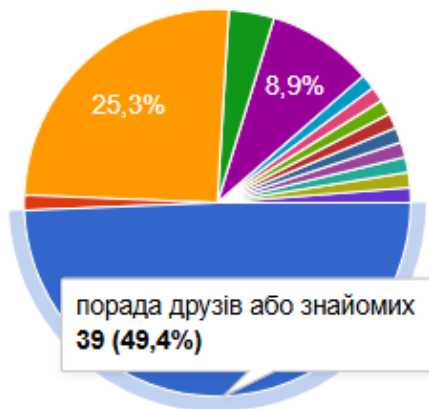




**РЕЗУЛЬТАТИ ОПИТУВАНЬ
ЗДОБУВАЧІВ ОСВІТИ 1 КУРСУ
НАВЧАННЯ
ОПІ «АГРОІНЖЕНЕРІЯ» ЩОДО
АДАПТАЦІЇ ДО ОСВІТНЬОГО
ПРОЦЕСУ В КОЛЕДЖІ**

ЖОВТЕНЬ 2024 РОКУ

ЩО ВПЛИНУЛО НА ВАШ ВИБІР ВСТУПАТИ ДО НАШОГО КОЛЕДЖУ?



- порада друзів або знайомих
- реklamне повідомлення
- ознайомлення з інформацією на сайті
- прийшов (-ла) на День відкритих дв...
- думка батьків
- Зміна професії
- Бо найближче до дому
- Своє бажання не

- Подобалася форма навчання тиждень очно тиждень дистанційне
- Працюю в даній сфері, а диплома немає..
- Особисті погляди на навчання
- Водійське посвідчення
- Прийняли на бюджет
- Здобути освіту

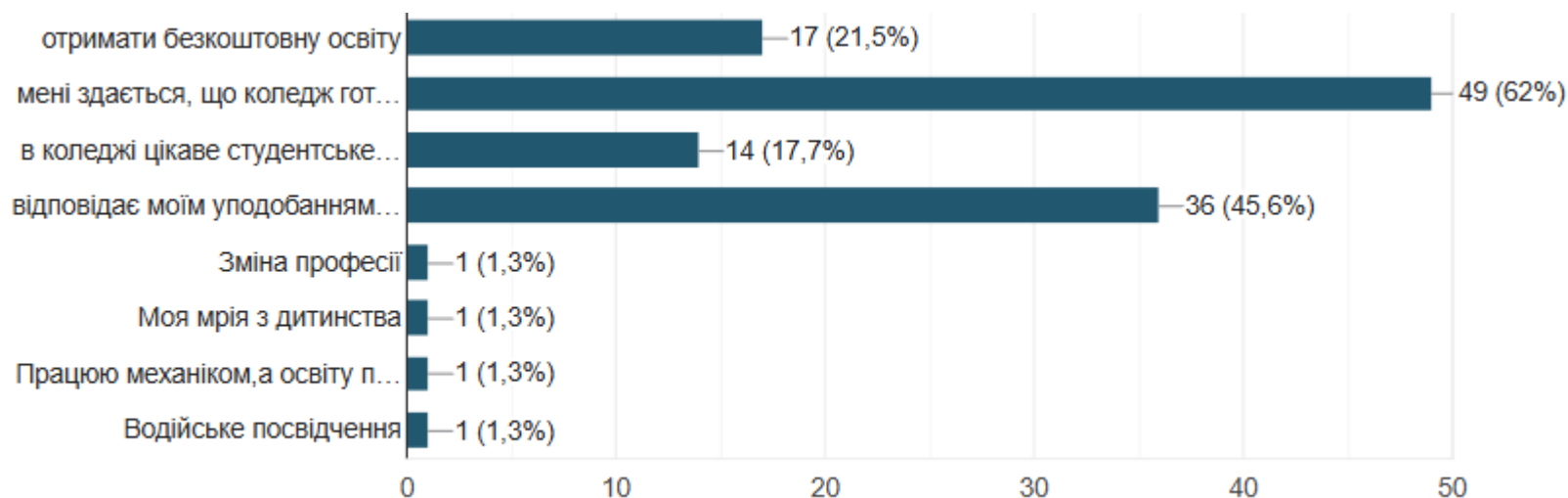
▲ 1/2 ▼

▲ 2/2 ▼

КІЛЬКІСТЬ ЗДОБУВАЧІВ ОСВІТИ, ЯКІ ПРОХОДИЛИ ОПИТУВАННЯ – 79 (66,4 %) ІЗ 119:

- ПОРАДА ДРУЗІВ АБО ЗНАЙОМИХ – 39 (49,4 %)
- РЕКЛАМНЕ ПОВІДОМЛЕННЯ – 1 (1,3 %)
- ОЗНАЙОМЛЕННЯ З ІНФОРМАЦІЄЮ НА САЙТІ КОЛЕДЖУ ТА В СОЦІАЛЬНИХ МЕРЕЖАХ – 20 (25,3 %)
- ПРИЙШОВ (-ЛА) НА ДЕНЬ ВІДКРИТИХ ДВЕРЕЙ – 3 (3,8 %)
- ДУМКА БАТЬКІВ – 7 (8,9 %)
- ІНШЕ – 9 (11,7 %)

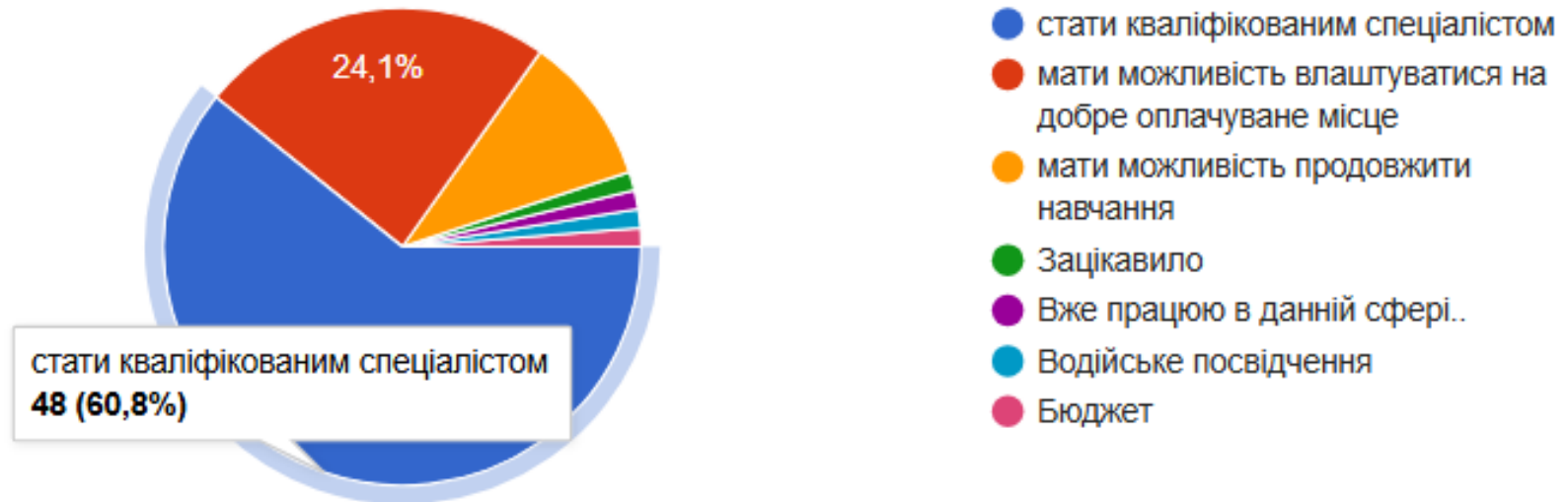
ЯКИМИ МОТИВАМИ ВИ КЕРУВАЛИСЯ, КОЛИ ОБИРАЛИ НАШ ЗАКЛАД ОСВІТИ ДЛЯ НАВЧАННЯ? (МОЖЛИВІСТЬ ОБРАТИ ДЕКІЛЬКА ВАРІАНТІВ ВІДПОВІДЕЙ)



КІЛЬКІСТЬ ЗДОБУВАЧІВ ОСВІТИ, ЯКІ ПРОХОДИЛИ ОПИТУВАННЯ:

- ОТРИМАТИ БЕЗКОШТОВНУ ОСВІТУ – 17 (21,5 %)
- МЕНІ ЗДАЄТЬСЯ, ЩО КОЛЕДЖ ГОТУЄ САМЕ ТИХ ФАХІВЦІВ, ЯКІ НАЙБІЛЬШ ЗАТРЕБУВАНІ НА РИНКУ ПРАЦІ – 49 (62 %)
- В КОЛЕДЖІ ЦІКАВЕ СТУДЕНТСЬКЕ ЖИТТЯ: Є ХУДОЖНЯ САМОДІЯЛЬНІСТЬ, ПРОВОДЯТЬСЯ СПОРТИВНІ ЗМАГАННЯ – 14 (17,7 %)
- ВІДПОВІДАЄ МОЇМ УПОДОБАННЯМ, НАХИЛАМ 36 (45,6 %)
- ІНШЕ – 4 (5,2 %)

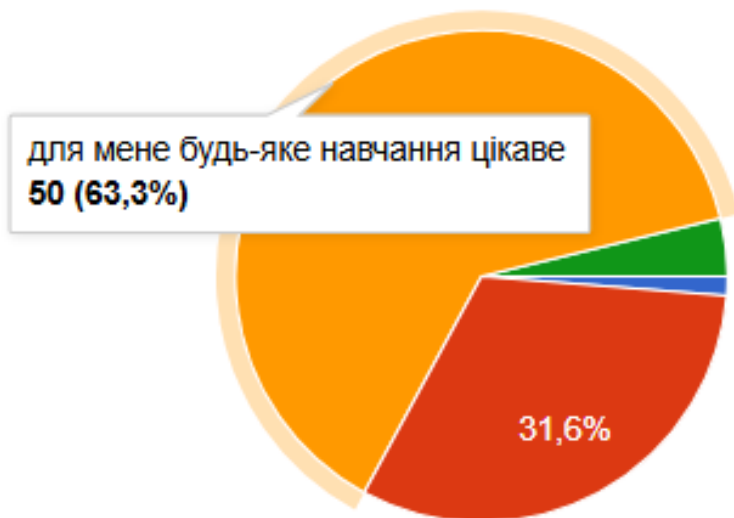
ВКАЖІТЬ ОСОБИСТІ МОТИВИ ВИБОРУ ПРОФЕСІЇ:



КІЛЬКІСТЬ ЗДОБУВАЧІВ ОСВІТИ, ЯКІ ПРОХОДИЛИ ОПИТУВАННЯ:

- СТАТИ КВАЛІФІКОВАНИМ СПЕЦІАЛІСТОМ – 48 (60,8 %)
- МАТИ МОЖЛИВІСТЬ ВЛАШТУВАТИСЯ НА ДОБРЕ ОПЛАЧУВАНЕ МІСЦЕ – 19 (24,1 %)
- МАТИ МОЖЛИВІСТЬ ПРОДОВЖИТИ НАВЧАННЯ – 8 (10,1 %)
- ІНШЕ – 4 (5,2 %)

ЧИ ЦІКАВО ВАМ НАВЧАТИСЯ?

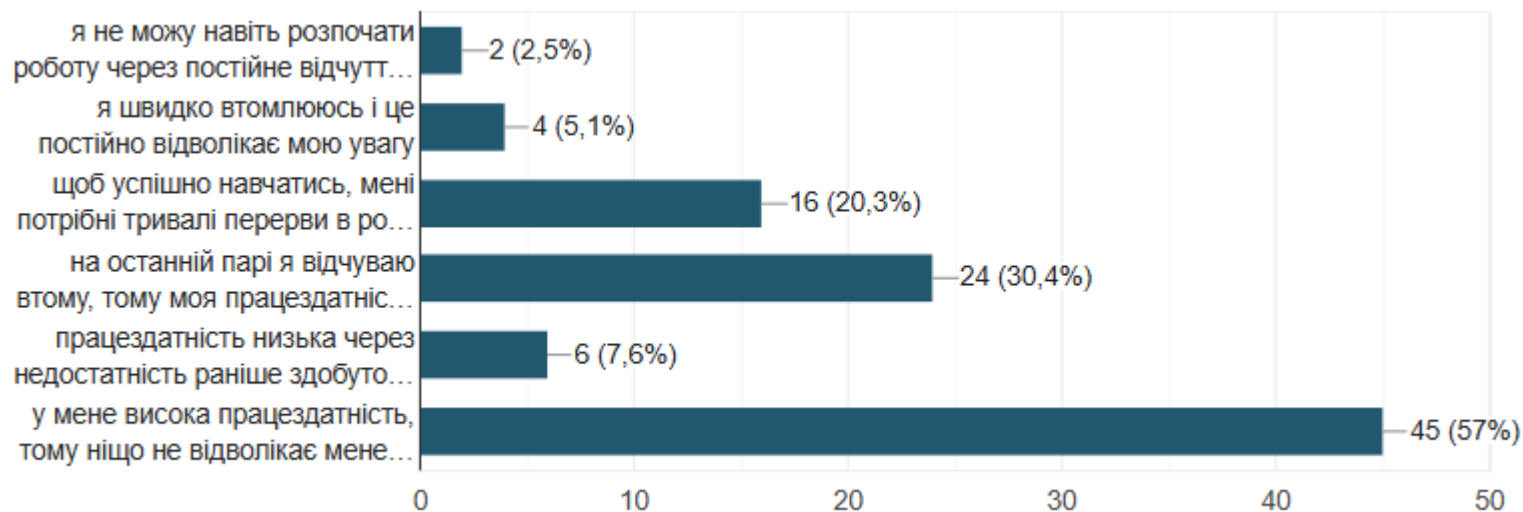


- ні, жодна дисципліна не викликає в мене інтересу
- цікаво виконувати окремі завдання
- для мене будь-яке навчання цікаве
- чим складніше завдання – тим краще

КІЛЬКІСТЬ ЗДОБУВАЧІВ ОСВІТИ, ЯКІ ПРОХОДИЛИ ОПИТУВАННЯ:

- НІ, ЖОДНА ДИСЦИПЛІНА НЕ ВИКЛИКАЄ В МЕНЕ ІНТЕРЕСУ – 1 (1,3 %)
- ЦІКАВО ВИКОНУВАТИ ОКРЕМІ ЗАВДАННЯ – 25 (31,6 %)
- ДЛЯ МЕНЕ БУДЬ-ЯКЕ НАВЧАННЯ ЦІКАВЕ – 50 (63,3 %)
- ЧИМ СКЛАДНІШЕ ЗАВДАННЯ – ТИМ КРАЩЕ – 3 (3,8 %)

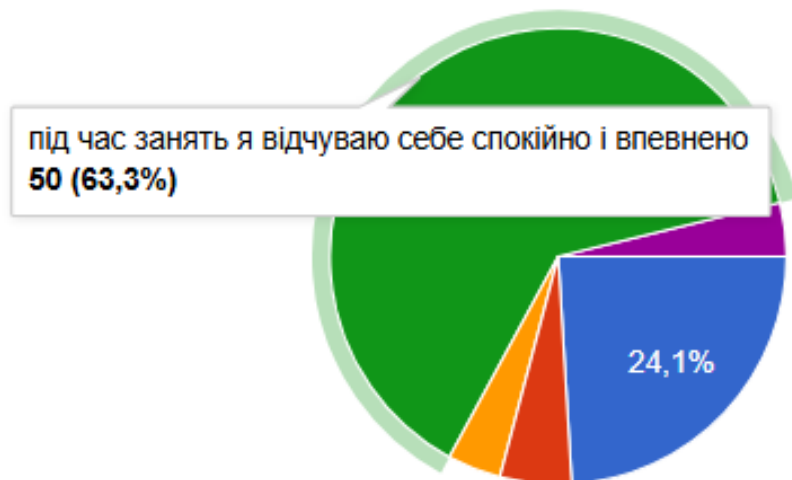
ЯК ВИ ОЦІНЮЄТЕ РІВЕНЬ СВОЄЇ ПРАЦЕЗДАТНОСТІ ПІД ЧАС НАВЧАЛЬНИХ ЗАНЯТЬ? (МОЖЛИВІСТЬ ОБРАТИ ДЕКІЛЬКА ВАРІАНТІВ ВІДПОВІДЕЙ)



КІЛЬКІСТЬ ЗДОБУВАЧІВ ОСВІТИ, ЯКІ ПРОХОДИЛИ ОПИТУВАННЯ:

- Я НЕ МОЖУ НАВІТЬ РОЗПОЧАТИ РОБОТУ ЧЕРЕЗ ПОСТІЙНЕ ВІДЧУТТЯ ВИСНАЖЕННЯ – 2 (2,5 %)
- Я ШВИДКО ВТОМЛЮЮСЬ І ЦЕ ПОСТІЙНО ВІДВОЛІКАЄ МОЮ УВАГУ – 4 (5,1 %)
- ЩОБ УСПІШНО НАВЧАТИСЬ, МЕНІ ПОТРІБНІ ТРИВАЛІ ПЕРЕРВИ В РОБОТІ – 16 (20,3 %)
- НА ОСТАННІЙ ПАРІ Я ВІДЧУВАЮ ВТОМУ, ТОМУ МОЯ ПРАЦЕЗДАТНІСТЬ ЗНИЖУЄТЬСЯ – 24 (30,4 %)
- ПРАЦЕЗДАТНІСТЬ НИЗЬКА ЧЕРЕЗ НЕДОСТАТНІСТЬ РАНІШЕ ЗДОБУТОГО РІВНЯ ЗНАНЬ - 6 (7,6 %)
- У МЕНЕ ВИСОКА ПРАЦЕЗДАТНІСТЬ, ТОМУ НІЩО НЕ ВІДВОЛІКАЄ МЕНЕ ВІД РОБОТИ - 45 (57 %)

З ЯКИМ НАСТРОЄМ ВИ ПЕРЕБУВАЄТЕ НА ЗАНЯТТІ?

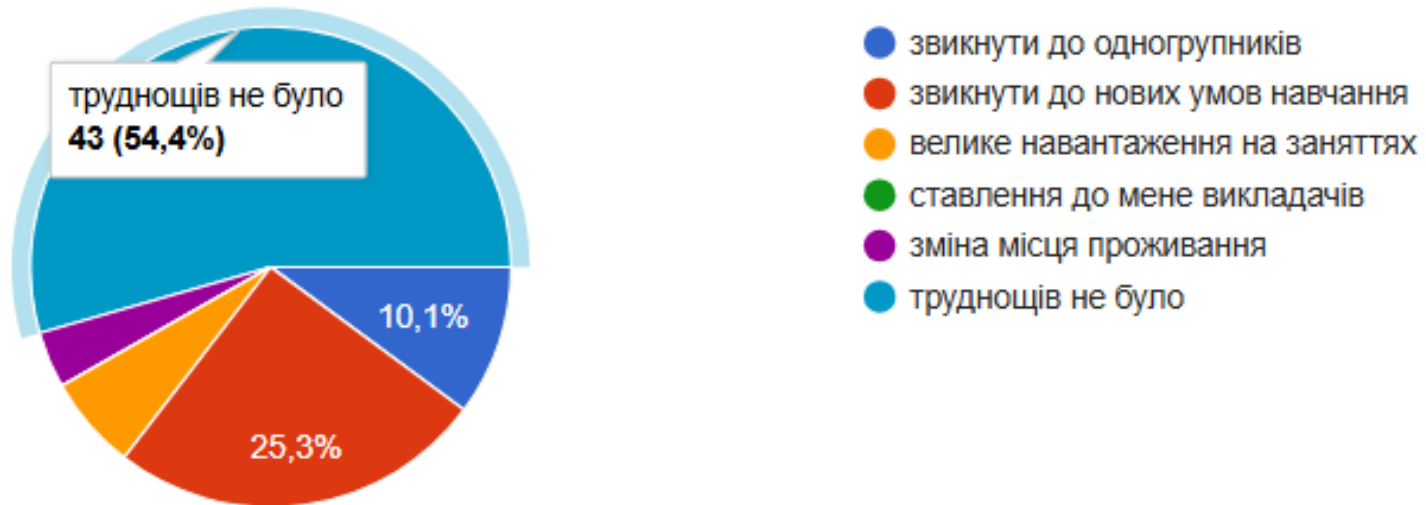


- маю гарний настрій, коли викладач звертає на мене увагу, залучає до роботи
- на початку кожного заняття мене охоплює страх, що викладач мене в...
- перебуваючи в коледжі, я бажаю, щоб мене якнайменше помічали і одноку...
- під час занять я відчуваю себе спокійно і впевнено
- у мене ніколи немає гарного настрою

КІЛЬКІСТЬ ЗДОБУВАЧІВ ОСВІТИ, ЯКІ ПРОХОДИЛИ ОПИТУВАННЯ:

- МАЮ ГАРНИЙ НАСТРІЙ, КОЛИ ВИКЛАДАЧ ЗВЕРТАЄ НА МЕНЕ УВАГУ, ЗАЛУЧАЄ ДО РОБОТИ – 19 (24,1 %)
- НА ПОЧАТКУ КОЖНОГО ЗАНЯТТЯ МЕНЕ ОХОПЛЮЄ СТРАХ, ЩО ВИКЛАДАЧ МЕНЕ ВИКЛИЧЕ ВІДПОВІДАТИ ПЕРЕД АУДИТОРІЄЮ – 4 (5,1 %)
- ПЕРЕБУВАЮЧИ В КОЛЕДЖІ, Я БАЖАЮ, ЩОБ МЕНЕ ЯКНАЙМЕНШЕ ПОМІЧАЛИ І ОДНОКУРСНИКИ, І ВИКЛАДАЧІ – 3 (3,8 %)
- ПІД ЧАС ЗАНЯТЬ Я ВІДЧУВАЮ СЕБЕ СПОКІЙНО І ВПЕВНЕНО – 50 (63,3 %)
- У МЕНЕ НІКОЛИ НЕМАЄ ГАРНОГО НАСТРОЮ – 3 (3,8 %)

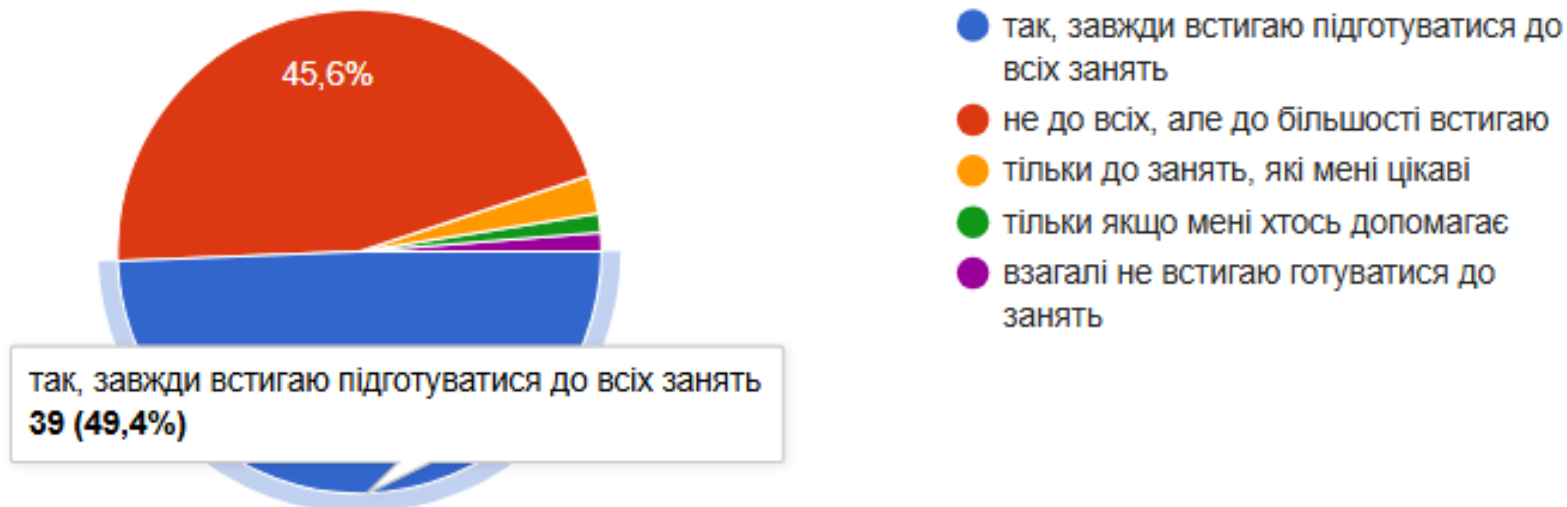
ЩО СТАЛО ДЛЯ ВАС НАЙБІЛЬШИМ ВИПРОБОВУВАННЯМ НА ПОЧАТКУ НАВЧАННЯ?



КІЛЬКІСТЬ ЗДОБУВАЧІВ ОСВІТИ, ЯКІ ПРОХОДИЛИ ОПИТУВАННЯ:

- ЗВИКНУТИ ДО ОДНОГРУПНИКІВ – 8 (10,1 %)
- ЗВИКНУТИ ДО НОВИХ УМОВ НАВЧАННЯ – 20 (25,3 %)
- ВЕЛИКЕ НАВАНТАЖЕННЯ НА ЗАНЯТТЯХ – 5 (6,3 %)
- СТАВЛЕННЯ ДО МЕНЕ ВИКЛАДАЧІВ – 0
- ЗМІНА МІСЦЯ ПРОЖИВАННЯ – 3 (3,8 %)
- ТРУДНОЩІВ НЕ БУЛО – 43 (54,4 %)

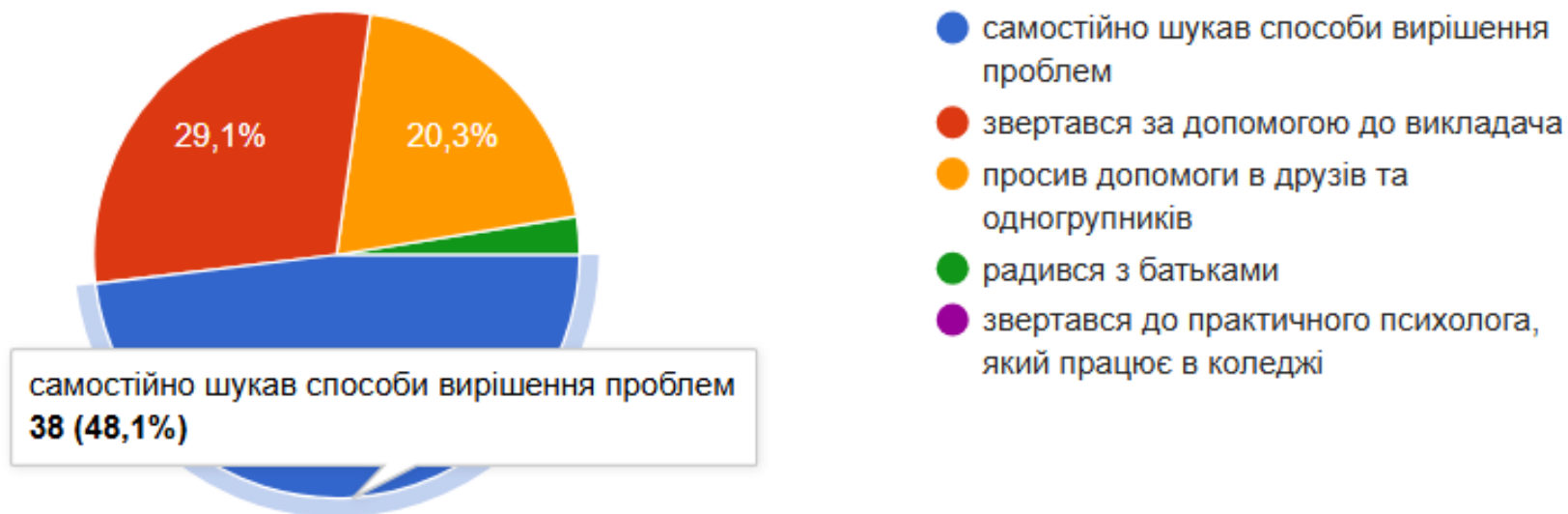
ЧИ ВСТИГАЄТЕ ВИ ПІДГОТУВАТИСЯ ДО ЗАНЯТЬ?



КІЛЬКІСТЬ ЗДОБУВАЧІВ ОСВІТИ, ЯКІ ПРОХОДИЛИ ОПИТУВАННЯ:

- ТАК, ЗАВЖДИ ВСТИГАЮ ПІДГОТУВАТИСЯ ДО ВСІХ ЗАНЯТЬ – 39 (49,4 %)
- НЕ ДО ВСІХ, АЛЕ ДО БІЛЬШОСТІ ВСТИГАЮ – 36 (45,6 %)
- ТІЛЬКИ ДО ЗАНЯТЬ, ЯКІ МЕНІ ЦІКАВІ – 2 (2,5 %)
- ТІЛЬКИ ЯКЩО МЕНІ ХТОСЬ ДОПОМАГАЄ – 1 (1,3 %)
- ВЗАГАЛІ НЕ ВСТИГАЮ ГОТУВАТИСЯ ДО ЗАНЯТЬ – 1 (1,3 %)

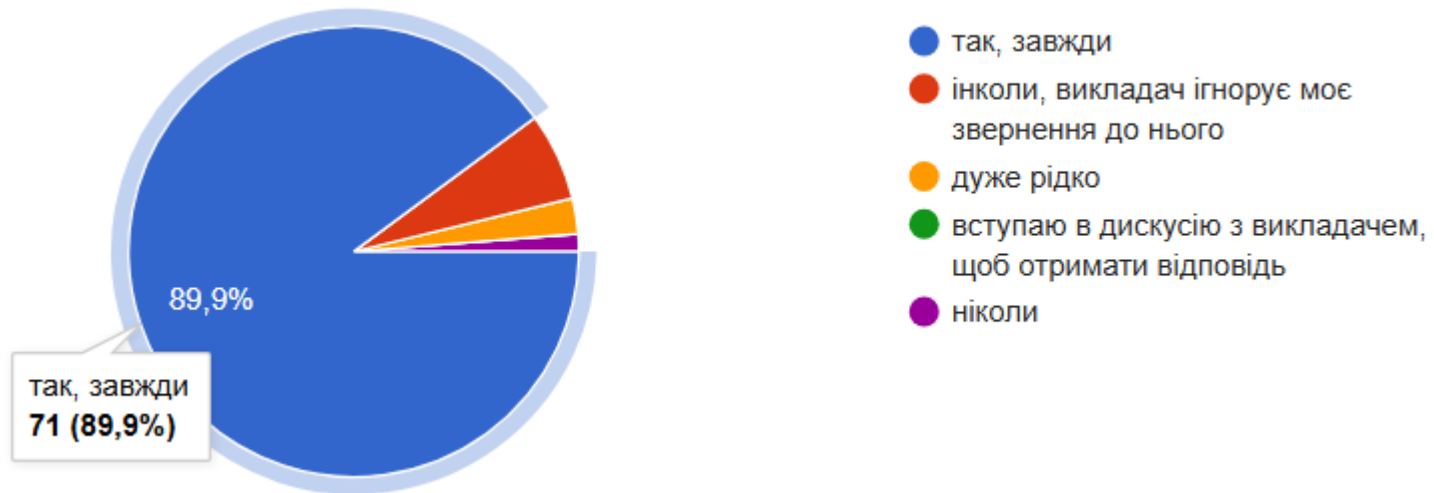
ЯКІ СПОСОБИ ВИРІШЕННЯ ПРОБЛЕМ ПІД ЧАС НАВЧАННЯ ВИ ОБИРАЛИ?



КІЛЬКІСТЬ ЗДОБУВАЧІВ ОСВІТИ, ЯКІ ПРОХОДИЛИ ОПИТУВАННЯ:

- САМОСТІЙНО ШУКАВ СПОСОБИ ВИРІШЕННЯ ПРОБЛЕМ – 38 (48,1 %)
- ЗВЕРТАВСЯ ЗА ДОПОМОГОЮ ДО ВИКЛАДАЧА – 23 (29,1 %)
- ПРОСИВ ДОПОМОГИ В ДРУЗІВ ТА ОДНОГРУПНИКІВ – 16 (20,3 %)
- РАДИВСЯ З БАТЬКАМИ – 2 (2,5 %)
- ЗВЕРТАВСЯ ДО ПРАКТИЧНОГО ПСИХОЛОГА, ЯКИЙ ПРАЦЮЄ В КОЛЕДЖІ – 0

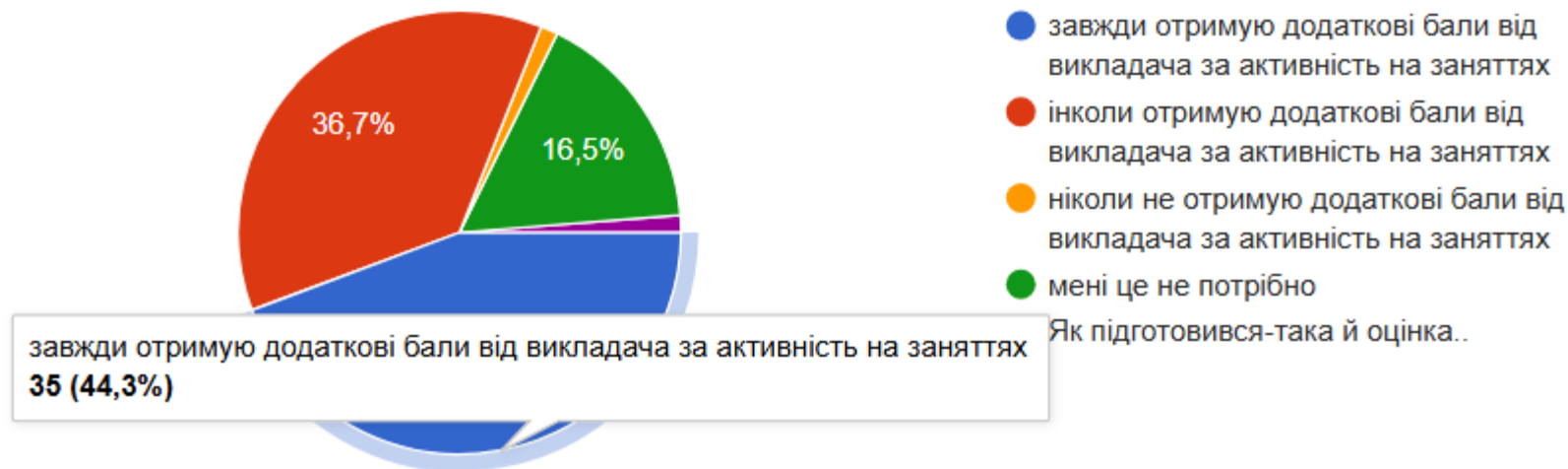
ЧИ ЗАВЖДИ ВИ ОТРИМУЄТЕ ВІДПОВІДІ НА ПИТАННЯ, ЯКІ СТАВИТЕ ВИКЛАДАЧАМ?



КІЛЬКІСТЬ ЗДОБУВАЧІВ ОСВІТИ, ЯКІ ПРОХОДИЛИ ОПИТУВАННЯ:

- ТАК, ЗАВЖДИ – 71 (89,9 %)
- ІНКОЛИ, ВИКЛАДАЧ ІГНОРУЄ МОЄ ЗВЕРНЕННЯ ДО НЬОГО – 5 (6,3 %)
- ДУЖЕ РІДКО – 2 (2,5 %)
- ВСТУПАЮ В ДИСКУСІЮ З ВИКЛАДАЧЕМ, ЩОБ ОТРИМАТИ ВІДПОВІДЬ – 0
- НІКОЛИ – 1 (1,3 %)

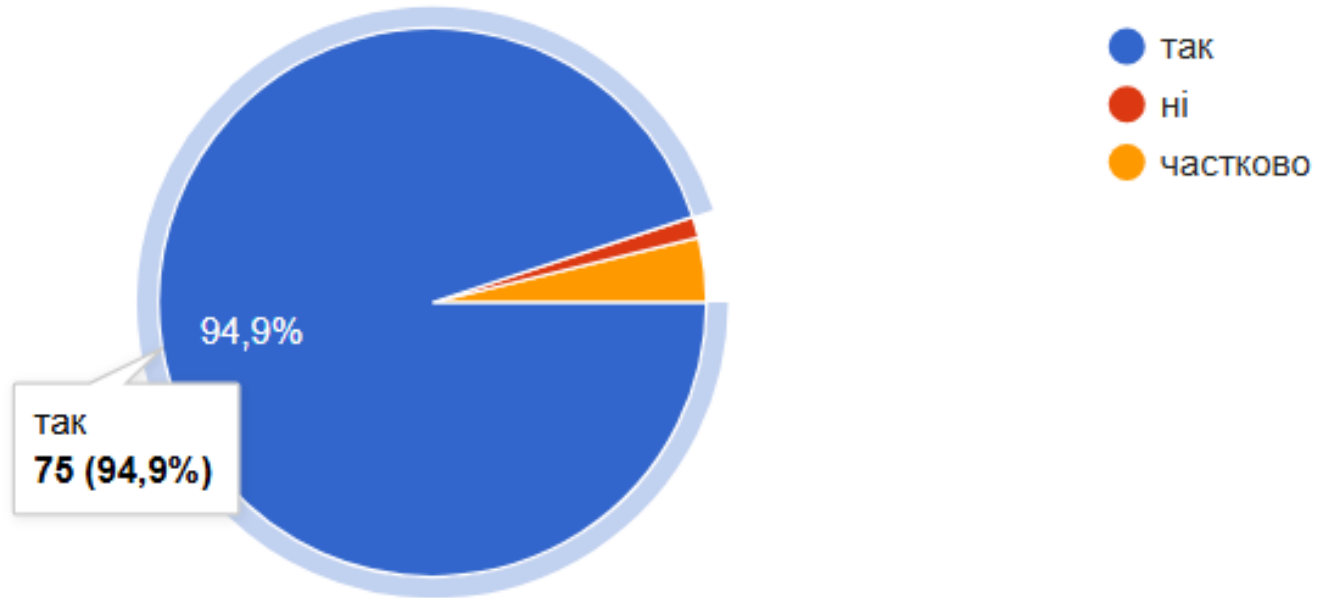
НАСКІЛЬКИ ВАША АКТИВНІСТЬ ВПЛИВАЄ НА ОЦІНКУ З ОСВІТНЬОГО КОМПОНЕНТУ (ПРЕДМЕТУ)?



КІЛЬКІСТЬ ЗДОБУВАЧІВ ОСВІТИ, ЯКІ ПРОХОДИЛИ ОПИТУВАННЯ:

- ЗАВЖДИ ОТРИМУЮ ДОДАТКОВІ БАЛИ ВІД ВИКЛАДАЧА ЗА АКТИВНІСТЬ НА ЗАНЯТТЯХ – 35 (44,3 %)
- ІНКОЛИ ОТРИМУЮ ДОДАТКОВІ БАЛИ ВІД ВИКЛАДАЧА ЗА АКТИВНІСТЬ НА ЗАНЯТТЯХ – 29 (36,7 %)
- НІКОЛИ НЕ ОТРИМУЮ ДОДАТКОВІ БАЛИ ВІД ВИКЛАДАЧА ЗА АКТИВНІСТЬ НА ЗАНЯТТЯХ – 1 (1,3 %)
- МЕНІ ЦЕ НЕ ПОТРІБНО – 13 (16,5 %)
- ІНШЕ – 1 (1,3 %)

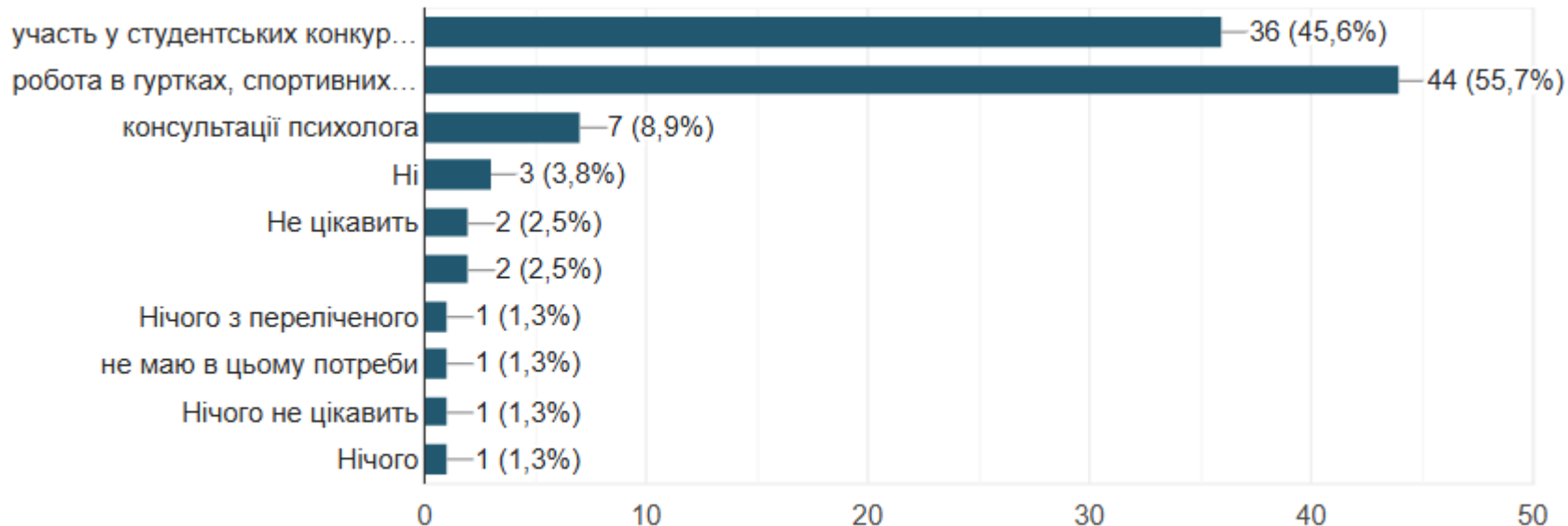
ЧИ ВІДЧУВАЄТЕ ВИ ДОПОМОГУ КЛАСНОГО КЕРІВНИКА?



КІЛЬКІСТЬ ЗДОБУВАЧІВ ОСВІТИ, ЯКІ ПРОХОДИЛИ ОПИТУВАННЯ:

- ТАК – 75 (94,9 %)
- НІ – 1 (1,3 %)
- ЧАСТКОВО – 3 (3,8 %)

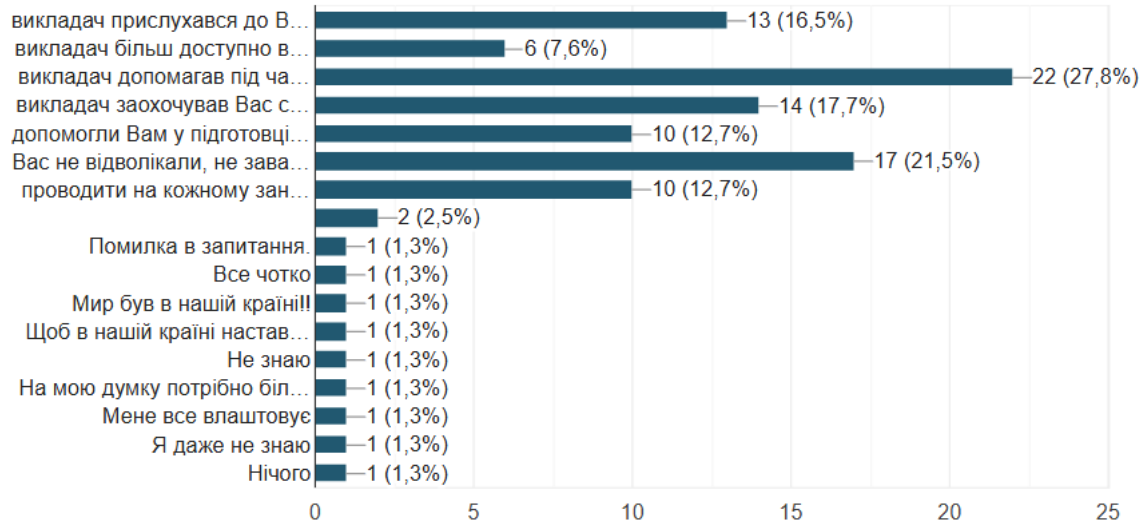
ЧИ ЦІКАВИТЬ ВАС (МОЖЛИВІСТЬ ОБРАТИ ДЕКІЛЬКА ВАРІАНТІВ ВІДПОВІДЕЙ):



КІЛЬКІСТЬ ЗДОБУВАЧІВ ОСВІТИ, ЯКІ ПРОХОДИЛИ ОПИТУВАННЯ:

- УЧАСТЬ У СТУДЕНТСЬКИХ КОНКУРСАХ, КОНФЕРЕНЦІЯХ, ОЛІМПІАДАХ – 36 (45,6 %)
- РОБОТА В ГУРТКАХ, СПОРТИВНИХ СЕКЦІЯХ – 44 (55,7 %)
- КОНСУЛЬТАЦІЇ ПСИХОЛОГА – 7 (8,9 %)
- ІНШЕ – 11 (14 %)

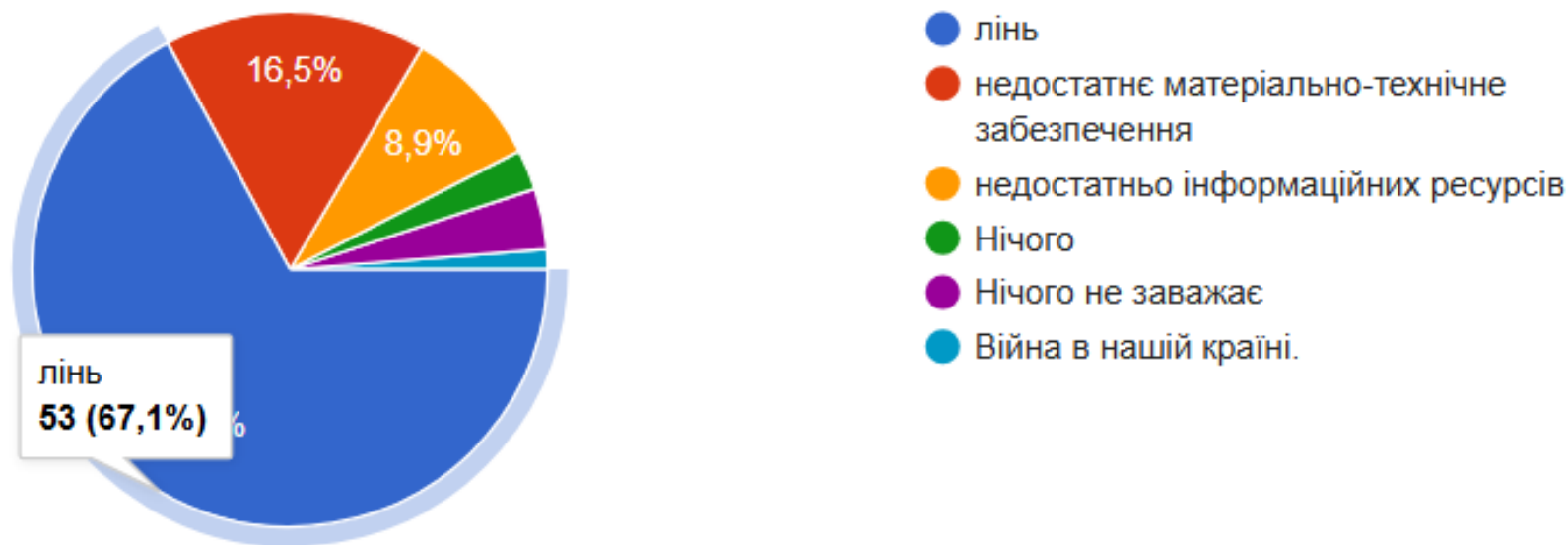
ДЛЯ ПОКРАЩЕННЯ ВАШОЇ НАЧАЛЬНОЇ ДІЯЛЬНОСТІ ВИ ХОТІЛИ ЩОБ: (МОЖЛИВІСТЬ ОБИРАТИ ДЕКІЛЬКА ВАРІАНТІВ ВІДПОВІДЕЙ)



КІЛЬКІСТЬ ЗДОБУВАЧІВ ОСВІТИ, ЯКІ ПРОХОДИЛИ ОПИТУВАННЯ:

- ВИКЛАДАЧ ПРИСЛУХАВСЯ ДО ВАШОЇ ДУМКИ – 13 (16,5 %)
- ВИКЛАДАЧ БІЛЬШ ДОСТУПНО ВИКЛАДАВ ПРЕДМЕТ – 6 (7,6 %)
- ВИКЛАДАЧ ДОПОМАГАВ ПІД ЧАС НАПИСАННЯ РОБІТ – 22 (27,8 %)
- ВИКЛАДАЧ ЗАОХОЧУВАВ ВАС СЛОВАМИ – 14 (17,7 %)
- ДОПОМОГЛИ ВАМ У ПІДГОТОВЦІ ДО ЗАНЯТЬ ОДНОГРУПНИКИ (Я НАДАЮ ПЕРЕВАГУ СПИТАТИ У КОГОСЬ ПРАВИЛЬНУ ВІДПОВІДЬ ЧИ НАВІТЬ СПИСАТИ ЯКЕСЬ ЗАВДАННЯ) – 10 (12,7 %)
- ВАС НЕ ВІДВОЛІКАЛИ, НЕ ЗАВАЖАЛИ ОДНОГРУПНИКИ – 17 (21,5 %)
- ПРОВОДИТИ НА КОЖНОМУ ЗАНЯТТІ ОПИТУВАННЯ І СТАВИТИ ОЦІНКИ ЗА КОЖНУ ВІДПОВІДЬ – 10 (12,7 %)
- ІНШЕ – 11 (14,2 %)

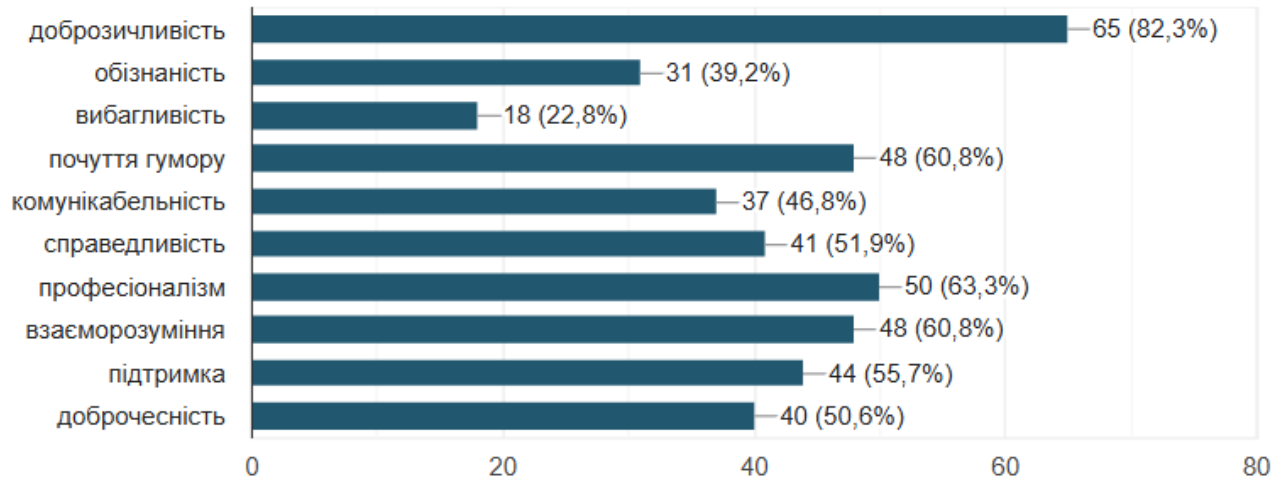
ЩО ЗАВАЖАЄ ВАМ ДОСЯГТИ КРАЩИХ РЕЗУЛЬТАТІВ ТА УСПІХІВ У НАВЧАННІ?



КІЛЬКІСТЬ ЗДОБУВАЧІВ ОСВІТИ, ЯКІ ПРОХОДИЛИ ОПИТУВАННЯ:

- ЛІНЬ – 53 (67,1 %)
- НЕДОСТАТНЄ МАТЕРІАЛЬНО-ТЕХНІЧНЕ ЗАБЕЗПЕЧЕННЯ – 13 (16,5 %)
- НЕДОСТАТНЬО ІНФОРМАЦІЙНИХ РЕСУРСІВ – 7 (8,9 %)
- ІНШЕ – 6 (7,6 %)

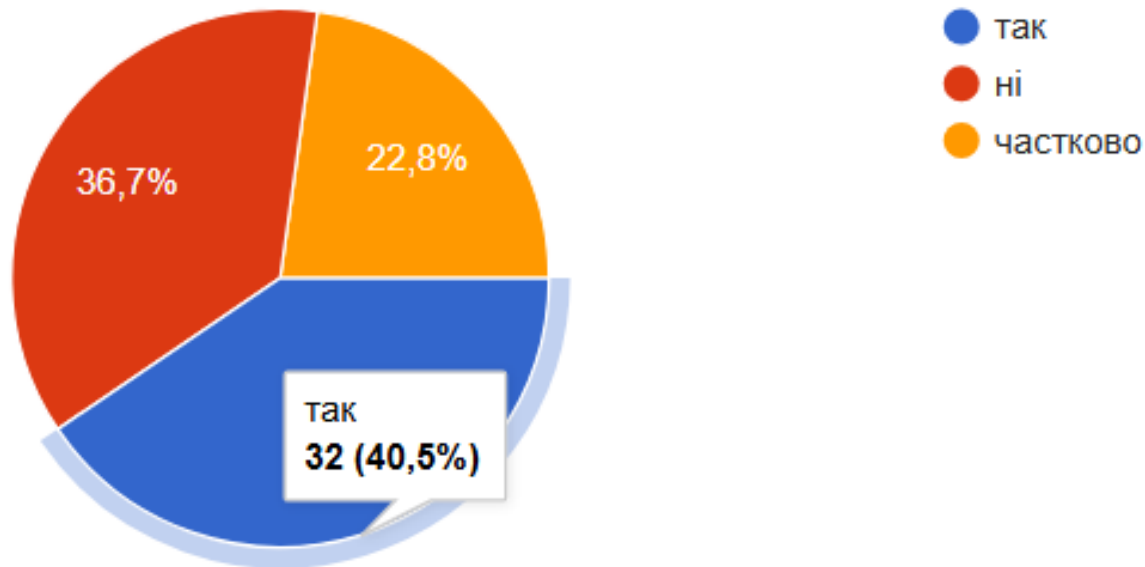
ЯКІ ЯКОСТІ СВОЇХ ВИКЛАДАЧІВ ВИ НАЙБІЛЬШЕ ЦІНУЄТЕ? (МОЖЛИВІСТЬ ОБРАТИ ДЕКІЛЬКА ВАРІАНТІВ ВІЛПОВІЛЕЙ)



КІЛЬКІСТЬ ЗДОБУВАЧІВ ОСВІТИ, ЯКІ ПРОХОДИЛИ ОПИТУВАННЯ:

- ДОБРОЗИЧЛИВІСТЬ – 65 (82,3 %)
- ОБІЗНАНІСТЬ – 31 (39,2 %)
- ВИБАГЛИВІСТЬ – 18 (22,8 %)
- ПОЧУТТЯ ГУМОРУ – 48 (60,8 %)
- КОМУНІКАБЕЛЬНІСТЬ – 37 (46,8 %)
- СПРАВЕДЛИВІСТЬ – 41 (51,9 %)
- ПРОФЕСІОНАЛІЗМ – 50 (63,3 %)
- ВЗАЄМОРОЗУМІННЯ – 44 (55,7 %)
- ПІДТРИМКА – 44 (55,7 %)
- ДОБРОЧЕСНІСТЬ – 40 (50,6 %)

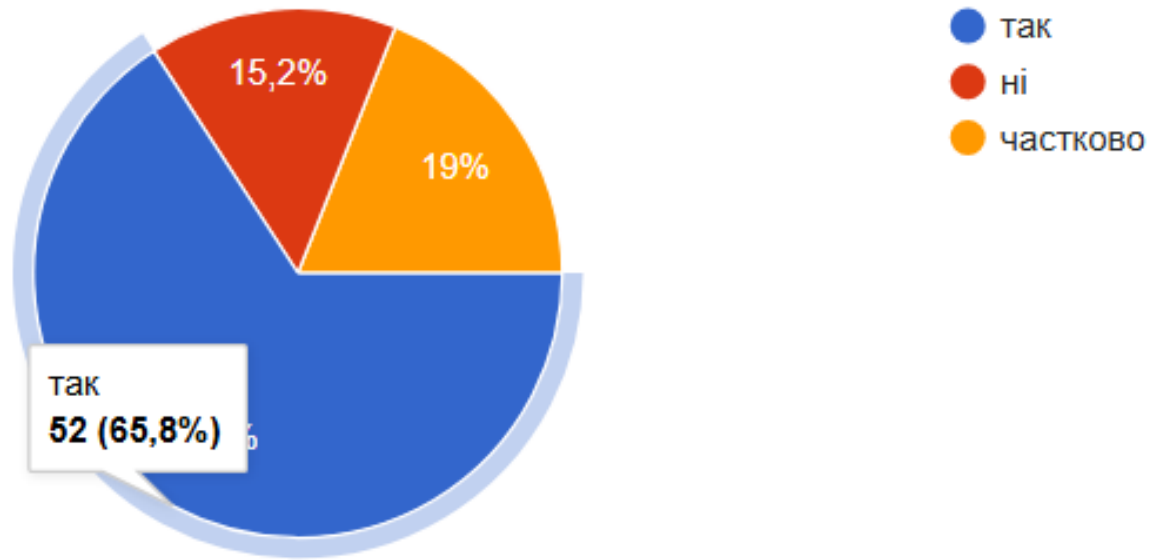
ЧИ ВПЛИВАЮТЬ НА РЕЗУЛЬТАТ ВАШОЇ НАВЧАЛЬНОЇ ДІЯЛЬНОСТІ ВЗАЄМОВІДНОСИНИ У ГРУПІ, В ЯКІЙ ВИ НАВЧАЄТЕСЯ?



КІЛЬКІСТЬ ЗДОБУВАЧІВ ОСВІТИ, ЯКІ ПРОХОДИЛИ ОПИТУВАННЯ:

- ТАК – 32 (40,5 %)
- НІ – 29 (36,7 %)
- ЧАСТКОВО – 18 (22,8 %)

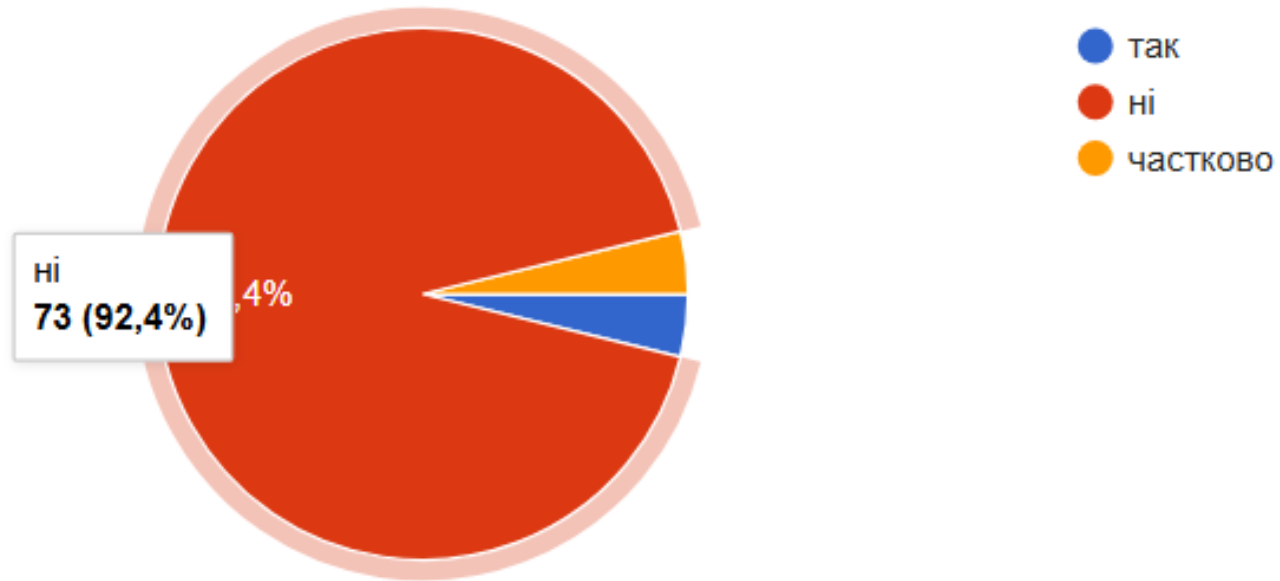
ЧИ ЗНАЄТЕ ВИ, ЩО ОЗНАЧАЄ ТЕРМІН «АКАДЕМІЧНА ДОБРОЧЕСНІСТЬ»?



КІЛЬКІСТЬ ЗДОБУВАЧІВ ОСВІТИ, ЯКІ ПРОХОДИЛИ ОПИТУВАННЯ:

- ТАК – 52 (65,8 %)
- НІ – 12 (15,2 %)
- ЧАСТКОВО – 15 (19 %)

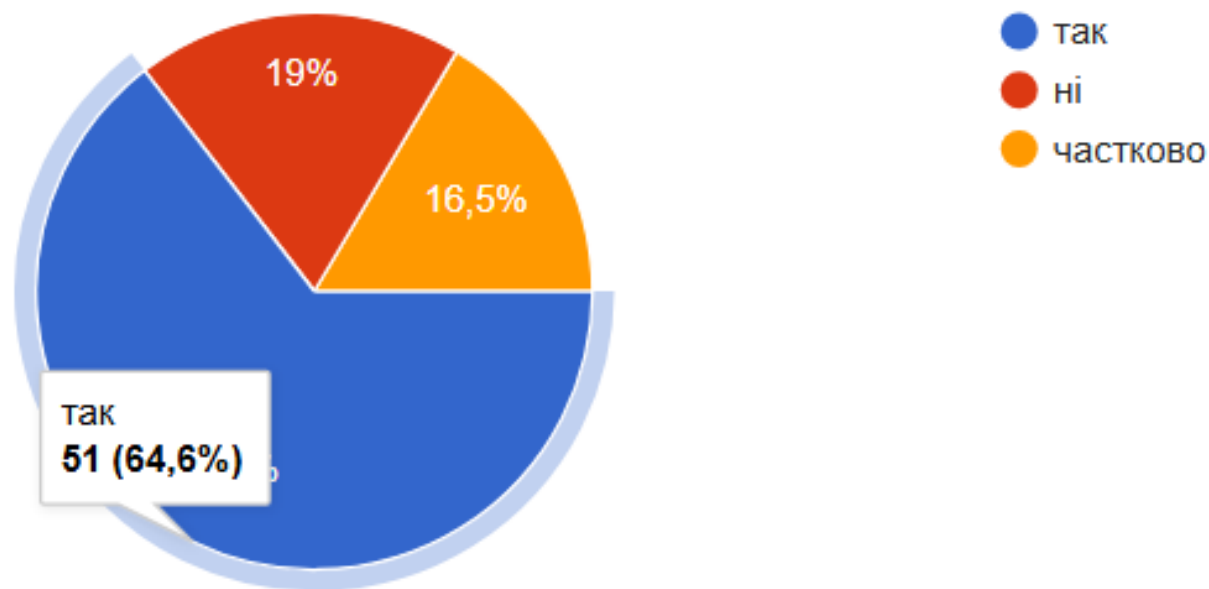
ЧИ ЗАЗНАВАЛИ ВИ ЦЬКУВАННЯ ОДНОЛІТКІВ З МЕТОЮ ПРИНИЖЕННЯ ВАС, ЗАЛЯКУВАННЯ ЧИ ДЕМОНСТРАЦІЇ СИЛИ?



КІЛЬКІСТЬ ЗДОБУВАЧІВ ОСВІТИ, ЯКІ ПРОХОДИЛИ ОПИТУВАННЯ:

- ТАК – 3 (3,8 %)
- НІ – 73 (92,4 %)
- ЧАСТКОВО – 3 (3,8 %)

ЧИ ЗНАЙОМІ ВИ З АЛГОРИТМОМ ДІЙ У РАЗІ БУЛІНГУ?



КІЛЬКІСТЬ ЗДОБУВАЧІВ ОСВІТИ, ЯКІ ПРОХОДИЛИ ОПИТУВАННЯ:

- ТАК – 51 (64,6 %)
- НІ – 15 (19 %)
- ЧАСТКОВО – 13 (16,5 %)