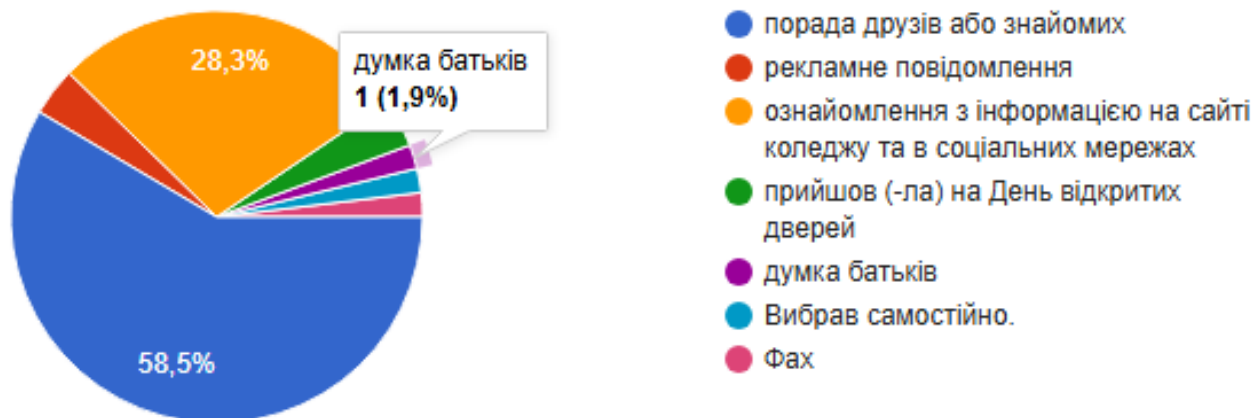




**РЕЗУЛЬТАТИ ОПИТУВАНЬ  
ЗДОБУВАЧІВ ОСВІТИ 1 КУРСУ  
НАВЧАННЯ  
ОПП «ЕЛЕКТРОЕНЕРГЕТИКА,  
ЕЛЕКТРОТЕХНІКА ТА  
ЕЛЕКТРОМЕХАНІКА» ЩОДО  
АДАПТАЦІЇ ДО ОСВІТНЬОГО  
ПРОЦЕСУ В КОЛЕДЖІ**

ЖОВТЕНЬ 2024 РОКУ

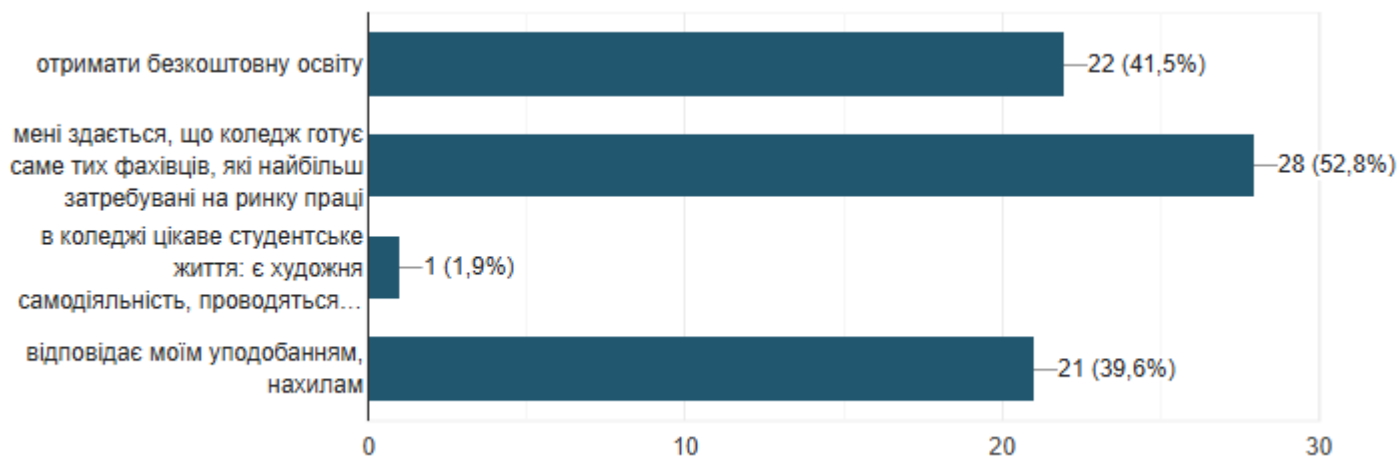
## ЩО ВПЛИНУЛО НА ВАШ ВИБІР ВСТУПАТИ ДО НАШОГО КОЛЕДЖУ?



**КІЛЬКІСТЬ ЗДОБУВАЧІВ ОСВІТИ, ЯКІ ПРОХОДИЛИ ОПИТУВАННЯ – 53 (81,5 %) ІЗ 65:**

- ПОРАДА ДРУЗІВ АБО ЗНАЙОМИХ – 31 (58,5 %)
- РЕКЛАМНЕ ПОВІДОМЛЕННЯ – 2 (3,8 %)
- ОЗНАЙОМЛЕННЯ З ІНФОРМАЦІЄЮ НА САЙТІ КОЛЕДЖУ ТА В СОЦІАЛЬНИХ МЕРЕЖАХ – 15 (28,3 %)
- ПРИЙШОВ (-ЛА) НА ДЕНЬ ВІДКРИТИХ ДВЕРЕЙ – 2 (3,8 %)
- ДУМКА БАТЬКІВ – 1 (1,9 %)
- ІНШЕ – 2 (3,8 %)

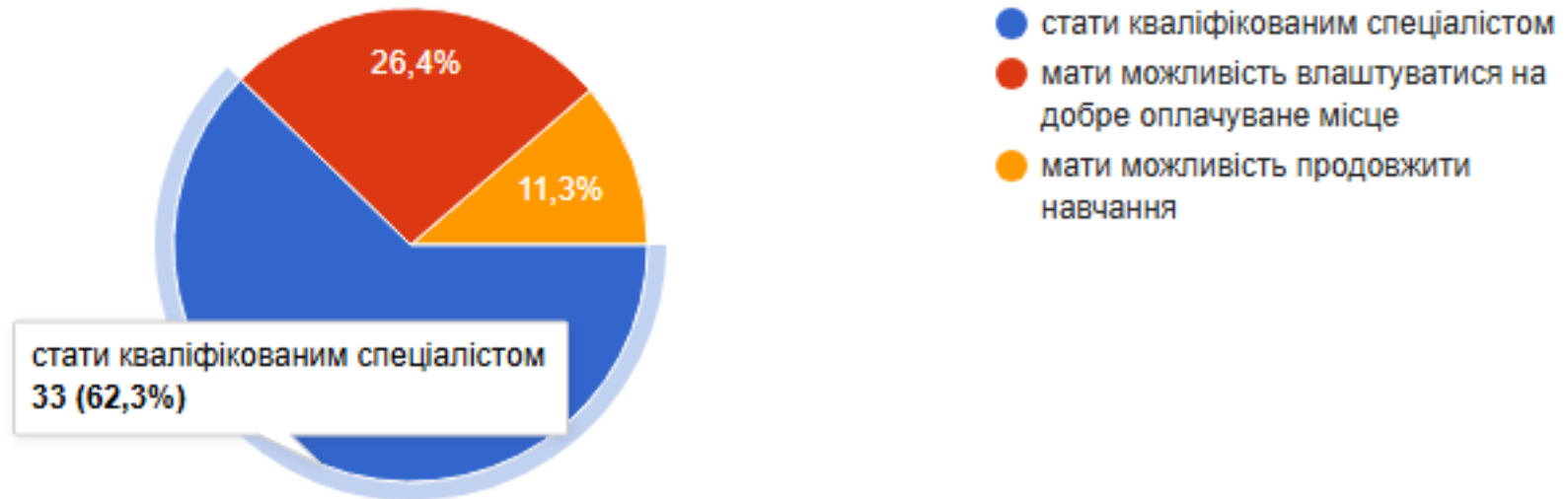
# ЯКИМИ МОТИВАМИ ВИ КЕРУВАЛИСЯ, КОЛИ ОБИРАЛИ НАШ ЗАКЛАД ОСВІТИ ДЛЯ НАВЧАННЯ? (МОЖЛИВІСТЬ ОБРАТИ ДЕКІЛЬКА ВАРІАНТІВ ВІДПОВІДЕЙ)



## КІЛЬКІСТЬ ЗДОБУВАЧІВ ОСВІТИ, ЯКІ ПРОХОДИЛИ ОПИТУВАННЯ:

- ОТРИМАТИ БЕЗКОШТОВНУ ОСВІТУ – 22 (41,5 %)
- МЕНІ ЗДАЄТЬСЯ, ЩО КОЛЕДЖ ГОТУЄ САМЕ ТИХ ФАХІВЦІВ, ЯКІ НАЙБІЛЬШ ЗАТРЕБУВАНІ НА РИНКУ ПРАЦІ – 28 (52,8 %)
- В КОЛЕДЖІ ЦІКАВЕ СТУДЕНТСЬКЕ ЖИТТЯ: Є ХУДОЖНЯ САМОДІЯЛЬНІСТЬ, ПРОВОДЯТЬСЯ СПОРТИВНІ ЗМАГАННЯ – 1 (1,9 %)
- ВІДПОВІДАЄ МОЇМ УПОДОБАННЯМ, НАХИЛАМ – 21 (39,6 %)

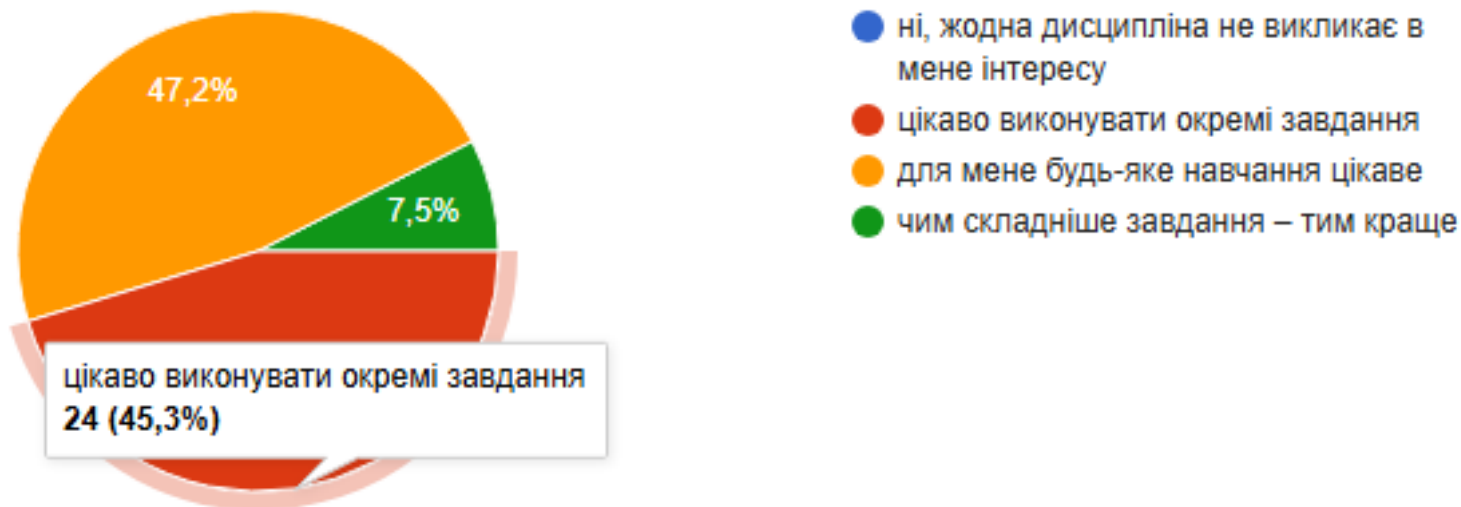
## ВКАЖІТЬ ОСОБИСТІ МОТИВИ ВИБОРУ ПРОФЕСІЇ:



### КІЛЬКІСТЬ ЗДОБУВАЧІВ ОСВІТИ, ЯКІ ПРОХОДИЛИ ОПИТУВАННЯ:

- СТАТИ КВАЛІФІКОВАНИМ СПЕЦІАЛІСТОМ – 33 (62,3 %)
- МАТИ МОЖЛИВІСТЬ ВЛАШТУВАТИСЯ НА ДОБРЕ ОПЛАЧУВАНЕ МІСЦЕ – 14 (26,4 %)
- МАТИ МОЖЛИВІСТЬ ПРОДОВЖИТИ НАВЧАННЯ – 6 (11,3 %)
- ІНШЕ – 0

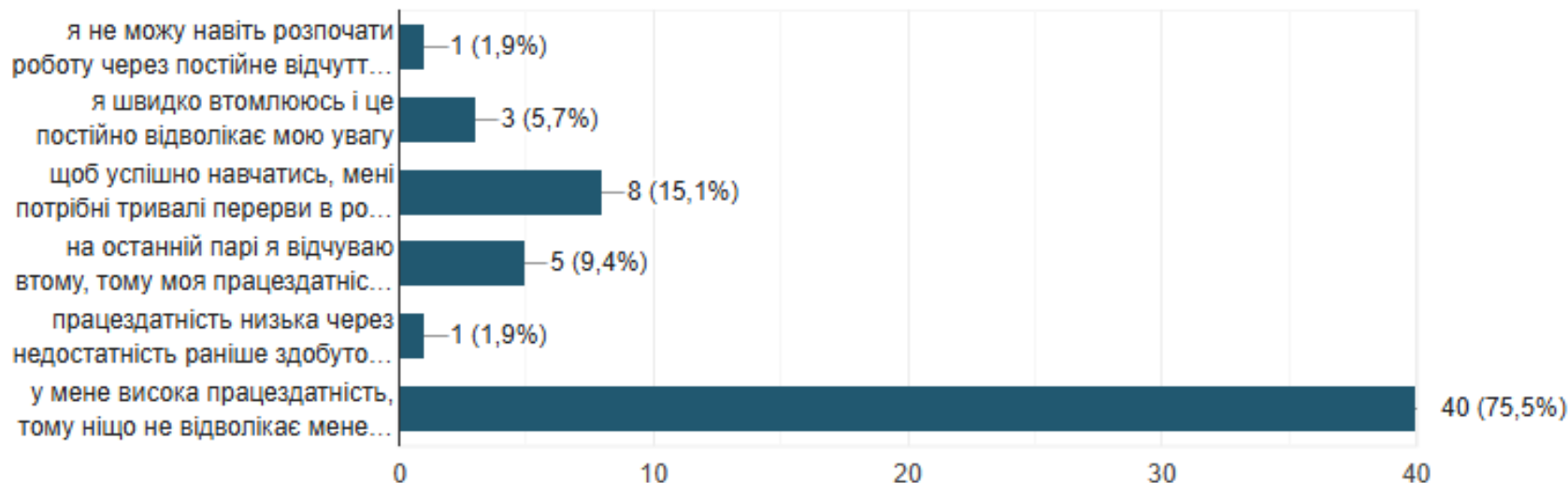
## ЧИ ЦІКАВО ВАМ НАВЧАТИСЯ?



### КІЛЬКІСТЬ ЗДОБУВАЧІВ ОСВІТИ, ЯКІ ПРОХОДИЛИ ОПИТУВАННЯ:

- НІ, ЖОДНА ДИСЦИПЛІНА НЕ ВИКЛИКАЄ В МЕНЕ ІНТЕРЕСУ – 0
- ЦІКАВО ВИКОНУВАТИ ОКРЕМІ ЗАВДАННЯ – 24 (45,3 %)
- ДЛЯ МЕНЕ БУДЬ-ЯКЕ НАВЧАННЯ ЦІКАВЕ – 25 (47,2 %)
- ЧИМ СКЛАДНІШЕ ЗАВДАННЯ – ТИМ КРАЩЕ – 4 (7,5 %)

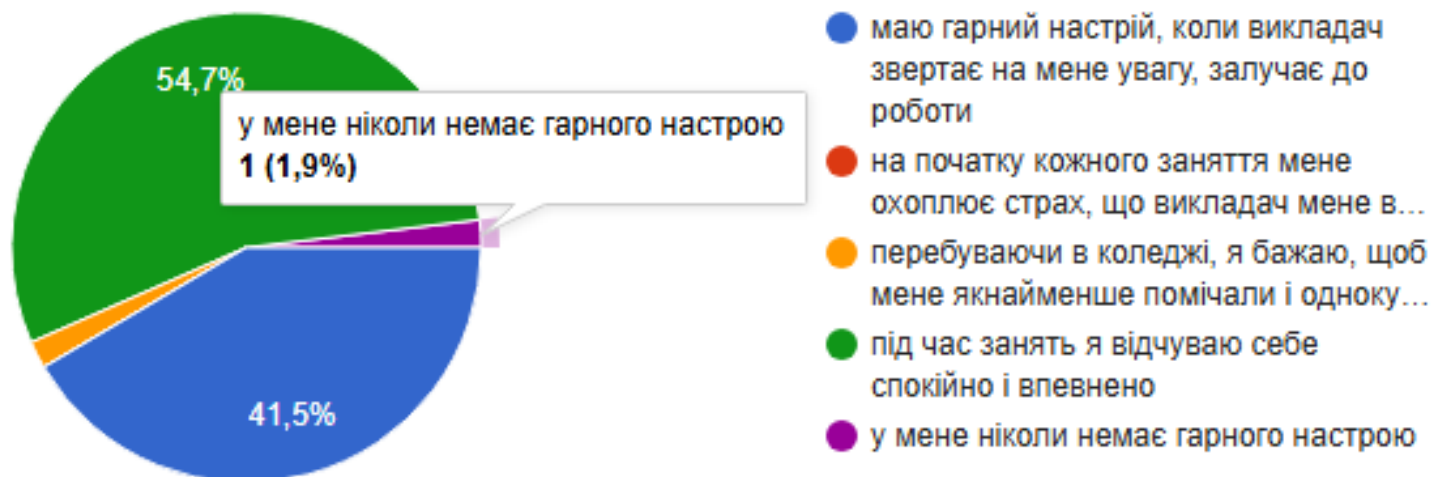
# ЯК ВИ ОЦІНЮЄТЕ РІВЕНЬ СВОЄЇ ПРАЦЕЗДАТНОСТІ ПІД ЧАС НАВЧАЛЬНИХ ЗАНЯТЬ? (МОЖЛИВІСТЬ ОБРАТИ ДЕКІЛЬКА ВАРІАНТІВ ВІДПОВІДЕЙ)



## КІЛЬКІСТЬ ЗДОБУВАЧІВ ОСВІТИ, ЯКІ ПРОХОДИЛИ ОПИТУВАННЯ:

- Я НЕ МОЖУ НАВІТЬ РОЗПОЧАТИ РОБОТУ ЧЕРЕЗ ПОСТІЙНЕ ВІДЧУТТЯ ВИСНАЖЕННЯ – 1 (1,9 %)
- Я ШВИДКО ВТОМЛЮЮСЬ І ЦЕ ПОСТІЙНО ВІДВОЛІКАЄ МОЮ УВАГУ – 3 (5,7 %)
- ЩОБ УСПІШНО НАВЧАТИСЬ, МЕНІ ПОТРІБНІ ТРИВАЛІ ПЕРЕРВИ В РОБОТІ – 8 (15,1 %)
- НА ОСТАННІЙ ПАРІ Я ВІДЧУВАЮ ВТОМУ, ТОМУ МОЯ ПРАЦЕЗДАТНІСТЬ ЗНИЖУЄТЬСЯ – 5 (9,4 %)
- ПРАЦЕЗДАТНІСТЬ НИЗЬКА ЧЕРЕЗ НЕДОСТАТНІСТЬ РАНІШЕ ЗДОБУТОГО РІВНЯ ЗНАНЬ - 1 (1,9 %)
- У МЕНЕ ВИСОКА ПРАЦЕЗДАТНІСТЬ, ТОМУ НІЩО НЕ ВІДВОЛІКАЄ МЕНЕ ВІД РОБОТИ - 40 (75,5 %)

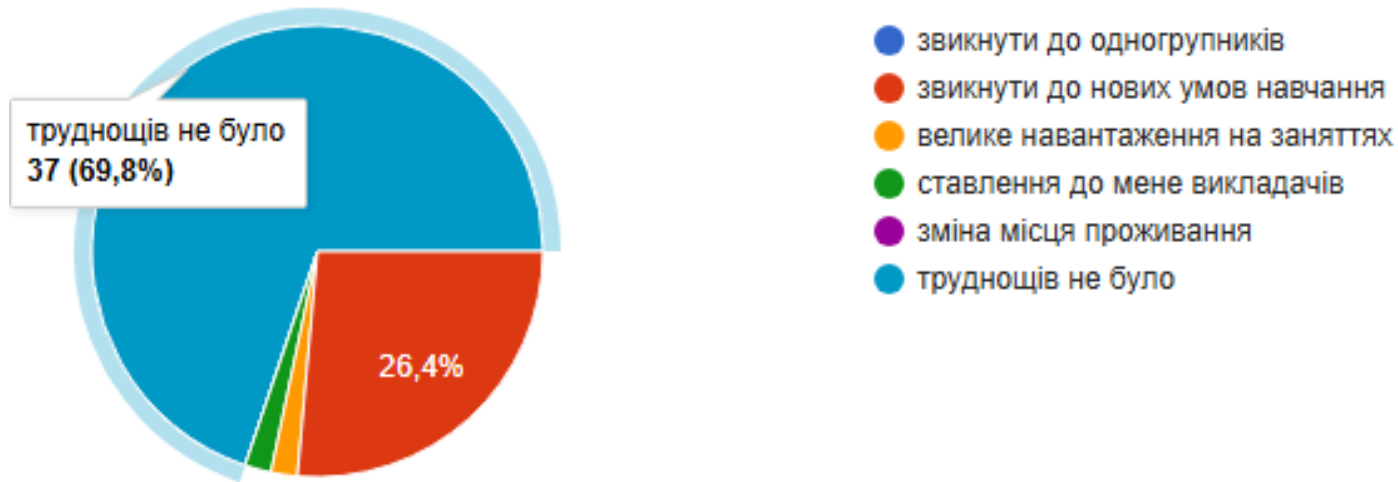
## З ЯКИМ НАСТРОЄМ ВИ ПЕРЕБУВАЄТЕ НА ЗАНЯТТІ?



### КІЛЬКІСТЬ ЗДОБУВАЧІВ ОСВІТИ, ЯКІ ПРОХОДИЛИ ОПИТУВАННЯ:

- МАЮ ГАРНИЙ НАСТРІЙ, КОЛИ ВИКЛАДАЧ ЗВЕРТАЄ НА МЕНЕ УВАГУ, ЗАЛУЧАЄ ДО РОБОТИ – 22 (41,5 %)
- НА ПОЧАТКУ КОЖНОГО ЗАНЯТТЯ МЕНЕ ОХОПЛЮЄ СТРАХ, ЩО ВИКЛАДАЧ МЕНЕ ВИКЛИЧЕ ВІДПОВІДАТИ ПЕРЕД АУДИТОРІЄЮ – 0
- ПЕРЕБУВАЮЧИ В КОЛЕДЖІ, Я БАЖАЮ, ЩОБ МЕНЕ ЯКНАЙМЕНШЕ ПОМІЧАЛИ І ОДНОКУРСНИКИ, І ВИКЛАДАЧІ – 1 (1,9 %)
- ПІД ЧАС ЗАНЯТЬ Я ВІДЧУВАЮ СЕБЕ СПОКІЙНО І ВПЕВНЕНО – 29 (54,7 %)
- У МЕНЕ НІКОЛИ НЕМАЄ ГАРНОГО НАСТРОЮ – 1 (1,9 %)

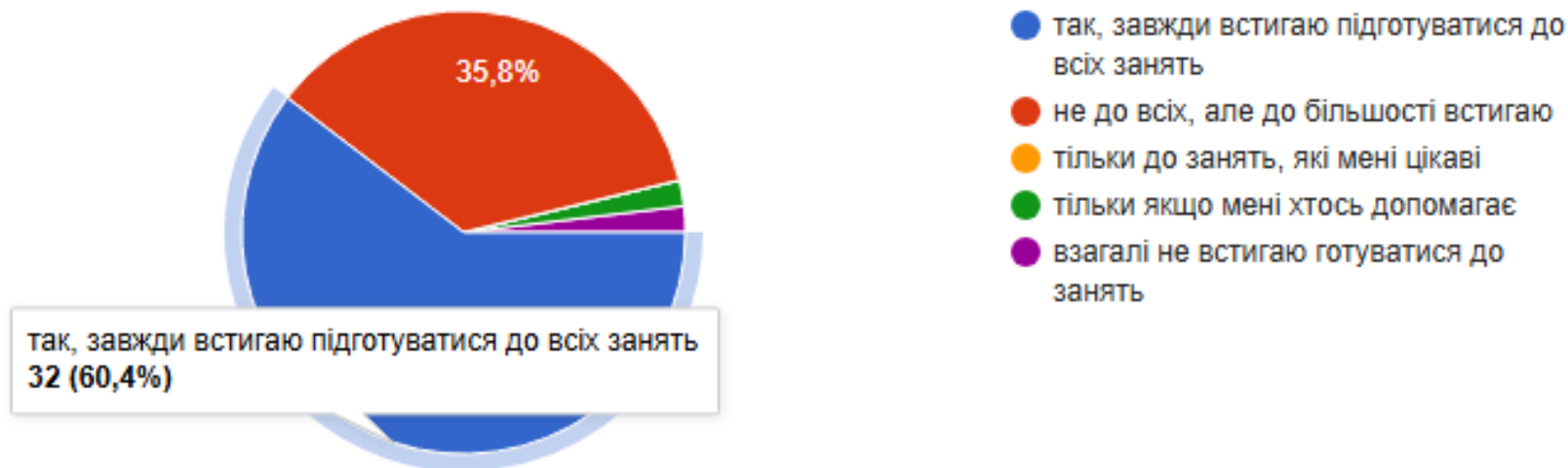
# ЩО СТАЛО ДЛЯ ВАС НАЙБІЛЬШИМ ВИПРОБОВУВАННЯМ НА ПОЧАТКУ НАВЧАННЯ?



## КІЛЬКІСТЬ ЗДОБУВАЧІВ ОСВІТИ, ЯКІ ПРОХОДИЛИ ОПИТУВАННЯ:

- ЗВИКНУТИ ДО ОДНОГРУПНИКІВ – 0
- ЗВИКНУТИ ДО НОВИХ УМОВ НАВЧАННЯ – 14 (26,4 %)
- ВЕЛИКЕ НАВАНТАЖЕННЯ НА ЗАНЯТТЯХ – 1 (1,9 %)
- СТАВЛЕННЯ ДО МЕНЕ ВИКЛАДАЧІВ – 1 (1,9 %)
- ЗМІНА МІСЦЯ ПРОЖИВАННЯ – 0
- ТРУДНОШЦІВ НЕ БУЛО – 37 (69,8 %)

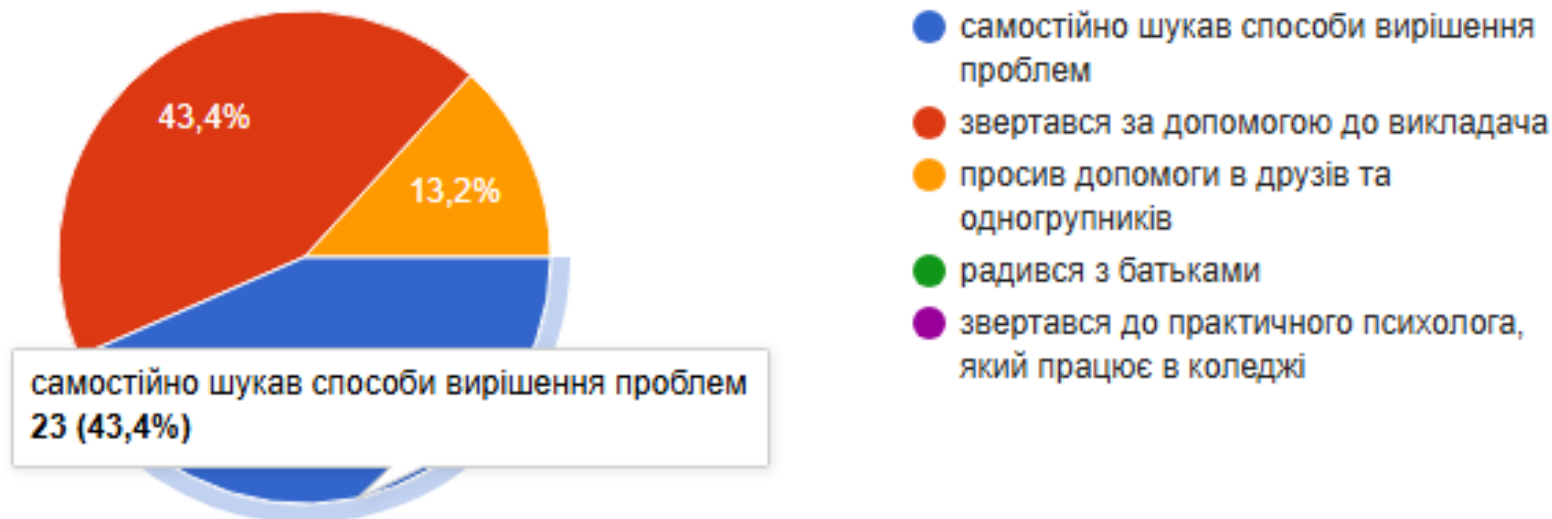
# ЧИ ВСТИГАЄТЕ ВИ ПІДГОТУВАТИСЯ ДО ЗАНЯТЬ?



## КІЛЬКІСТЬ ЗДОБУВАЧІВ ОСВІТИ, ЯКІ ПРОХОДИЛИ ОПИТУВАННЯ:

- ТАК, ЗАВЖДИ ВСТИГАЮ ПІДГОТУВАТИСЯ ДО ВСІХ ЗАНЯТЬ – 32 (60,4 %)
- НЕ ДО ВСІХ, АЛЕ ДО БІЛЬШОСТІ ВСТИГАЮ – 19 (35,8 %)
- ТІЛЬКИ ДО ЗАНЯТЬ, ЯКІ МЕНІ ЦІКАВІ – 0
- ТІЛЬКИ ЯКЩО МЕНІ ХТОСЬ ДОПОМАГАЄ – 1 (1,9 %)
- ВЗАГАЛІ НЕ ВСТИГАЮ ГОТУВАТИСЯ ДО ЗАНЯТЬ – 1 (1,9 %)

# ЯКІ СПОСОБИ ВИРІШЕННЯ ПРОБЛЕМ ПІД ЧАС НАВЧАННЯ ВИ ОБИРАЛИ?



## КІЛЬКІСТЬ ЗДОБУВАЧІВ ОСВІТИ, ЯКІ ПРОХОДИЛИ ОПИТУВАННЯ:

- САМОСТІЙНО ШУКАВ СПОСОБИ ВИРІШЕННЯ ПРОБЛЕМ – 23 (43,3 %)
- ЗВЕРТАВСЯ ЗА ДОПОМОГОЮ ДО ВИКЛАДАЧА – 23 (43,4 %)
- ПРОСИВ ДОПОМОГИ В ДРУЗІВ ТА ОДНОГРУПНИКІВ – 7 (13,2 %)
- РАДИВСЯ З БАТЬКАМИ – 0
- ЗВЕРТАВСЯ ДО ПРАКТИЧНОГО ПСИХОЛОГА, ЯКИЙ ПРАЦЮЄ В КОЛЕДЖІ – 0

# ЧИ ЗАВЖДИ ВИ ОТРИМУЄТЕ ВІДПОВІДІ НА ПИТАННЯ, ЯКІ СТАВИТЕ ВИКЛАДАЧАМ?



## КІЛЬКІСТЬ ЗДОБУВАЧІВ ОСВІТИ, ЯКІ ПРОХОДИЛИ ОПИТУВАННЯ:

- ТАК, ЗАВЖДИ – 52 (98,1 %)
- ІНКОЛИ, ВИКЛАДАЧ ІГНОРУЄ МОЄ ЗВЕРНЕННЯ ДО НЬОГО – 0
- ДУЖЕ РІДКО – 1 (1,9 %)
- ВСТУПАЮ В ДИСКУСІЮ З ВИКЛАДАЧЕМ, ЩОБ ОТРИМАТИ ВІДПОВІДЬ – 0
- НІКОЛИ – 0

## НАСКІЛЬКИ ВАША АКТИВНІСТЬ ВПЛИВАЄ НА ОЦІНКУ З ОСВІТНЬОГО КОМПОНЕНТУ (ПРЕДМЕТУ)?



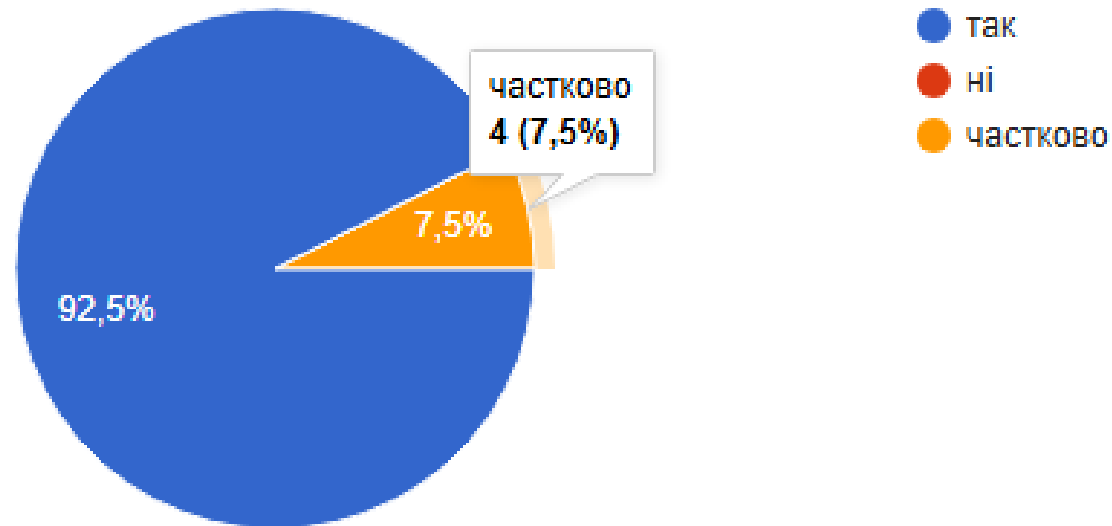
- завжди отримую додаткові бали від викладача за активність на заняттях
- іноколи отримую додаткові бали від викладача за активність на заняттях
- ніколи не отримую додаткові бали від викладача за активність на заняттях
- мені це не потрібно

завжди отримую додаткові бали від викладача за активність на заняттях  
**22 (41,5%)**

### КІЛЬКІСТЬ ЗДОБУВАЧІВ ОСВІТИ, ЯКІ ПРОХОДИЛИ ОПИТУВАННЯ:

- ЗАВЖДИ ОТРИМУЮ ДОДАТКОВІ БАЛИ ВІД ВИКЛАДАЧА ЗА АКТИВНІСТЬ НА ЗАНЯТТЯХ – 22 (41,5 %)
- ІНОКОЛИ ОТРИМУЮ ДОДАТКОВІ БАЛИ ВІД ВИКЛАДАЧА ЗА АКТИВНІСТЬ НА ЗАНЯТТЯХ – 16 (30,2 %)
- НІКОЛИ НЕ ОТРИМУЮ ДОДАТКОВІ БАЛИ ВІД ВИКЛАДАЧА ЗА АКТИВНІСТЬ НА ЗАНЯТТЯХ – 3 (5,7 %)
- МЕНІ ЦЕ НЕ ПОТРІБНО – 12 (22,6 %)
- ІНШЕ – 0

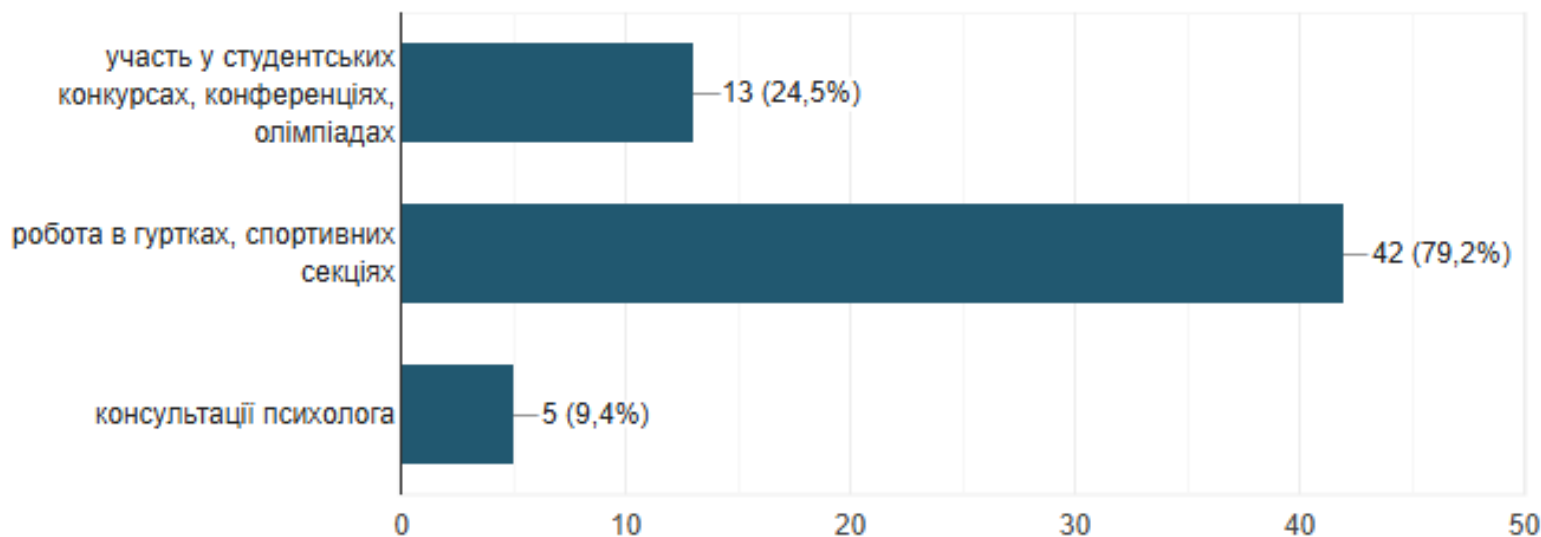
# ЧИ ВІДЧУВАЄТЕ ВИ ДОПОМОГУ КЛАСНОГО КЕРІВНИКА?



## КІЛЬКІСТЬ ЗДОБУВАЧІВ ОСВІТИ, ЯКІ ПРОХОДИЛИ ОПИТУВАННЯ:

- ТАК – 49 (92,5 %)
- НІ – 0
- ЧАСТКОВО – 4 (7,5 %)

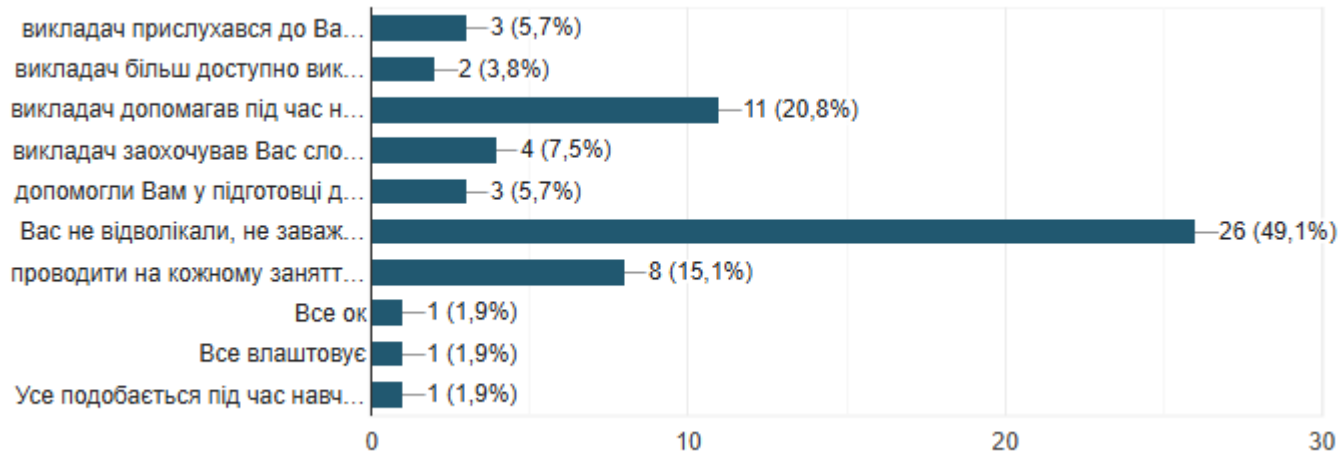
# ЧИ ЦІКАВИТЬ ВАС (МОЖЛИВІСТЬ ОБРАТИ ДЕКІЛЬКА ВАРІАНТІВ ВІДПОВІДЕЙ):



## КІЛЬКІСТЬ ЗДОБУВАЧІВ ОСВІТИ, ЯКІ ПРОХОДИЛИ ОПИТУВАННЯ:

- УЧАСТЬ У СТУДЕНТСЬКИХ КОНКУРСАХ, КОНФЕРЕНЦІЯХ, ОЛІМПІАДАХ – 13 (24,5 %)
- РОБОТА В ГУРТКАХ, СПОРТИВНИХ СЕКЦІЯХ – 42 (79,2 %)
- КОНСУЛЬТАЦІЇ ПСИХОЛОГА – 5 (9,4 %)
- ІНШЕ – 0

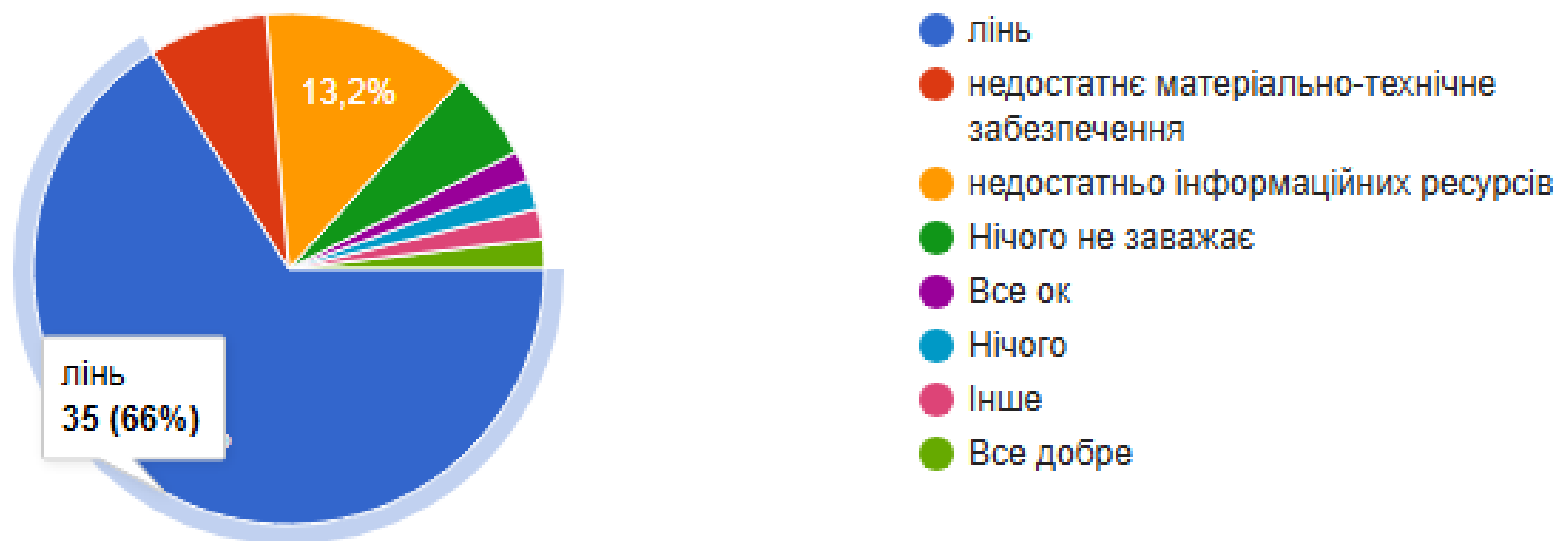
# ДЛЯ ПОКРАЩЕННЯ ВАШОЇ НАЧАЛЬНОЇ ДІЯЛЬНОСТІ ВИ ХОТІЛИ ЩОБ: (МОЖЛИВІСТЬ ОБИРАТИ ДЕКІЛЬКА ВАРІАНТІВ ВІЛПОВІЛЕЙ)



## КІЛЬКІСТЬ ЗДОБУВАЧІВ ОСВІТИ, ЯКІ ПРОХОДИЛИ ОПИТУВАННЯ:

- ВИКЛАДАЧ ПРИСЛУХАВСЯ ДО ВАШОЇ ДУМКИ – 3 (5,7 %)
- ВИКЛАДАЧ БІЛЬШ ДОСТУПНО ВИКЛАДАВ ПРЕДМЕТ – 2 (3,8 %)
- ВИКЛАДАЧ ДОПОМАГАВ ПІД ЧАС НАПИСАННЯ РОБІТ – 11 (20,8 %)
- ВИКЛАДАЧ ЗАОХОЧУВАВ ВАС СЛОВАМИ – 4 (7,5 %)
- ДОПОМОГЛИ ВАМ У ПІДГОТОВЦІ ДО ЗАНЯТЬ ОДНОГРУПНИКИ (Я НАДАЮ ПЕРЕВАГУ СПИТАТИ У КОГОСЬ ПРАВИЛЬНУ ВІДПОВІДЬ ЧИ НАВІТЬ СПИСАТИ ЯКЕСЬ ЗАВДАННЯ) – 3 (5,7 %)
- ВАС НЕ ВІДВОЛІКАЛИ, НЕ ЗАВАЖАЛИ ОДНОГРУПНИКИ – 26 (49,1 %)
- ПРОВОДИТИ НА КОЖНОМУ ЗАНЯТТІ ОПИТУВАННЯ І СТАВИТИ ОЦІНКИ ЗА КОЖНУ ВІДПОВІДЬ – 8 (15,1 %)
- ІНШЕ – 3 (5,7 %)

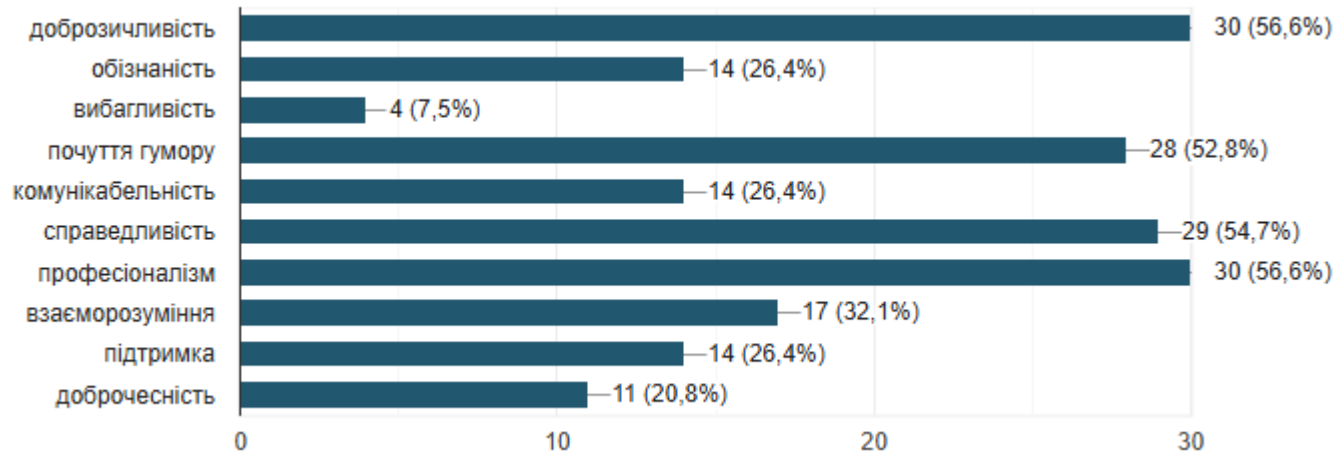
## ЩО ЗАВАЖАЄ ВАМ ДОСЯГТИ КРАЩИХ РЕЗУЛЬТАТІВ ТА УСПІХІВ У НАВЧАННІ?



### КІЛЬКІСТЬ ЗДОБУВАЧІВ ОСВІТИ, ЯКІ ПРОХОДИЛИ ОПИТУВАННЯ:

- ЛІНЬ – 35 (66 %)
- НЕДОСТАТНЄ МАТЕРІАЛЬНО-ТЕХНІЧНЕ ЗАБЕЗПЕЧЕННЯ – 4 (7,5 %)
- НЕДОСТАТНЬО ІНФОРМАЦІЙНИХ РЕСУРСІВ – 7 (13,2 %)
- ІНШЕ – 7 (13,2 %)

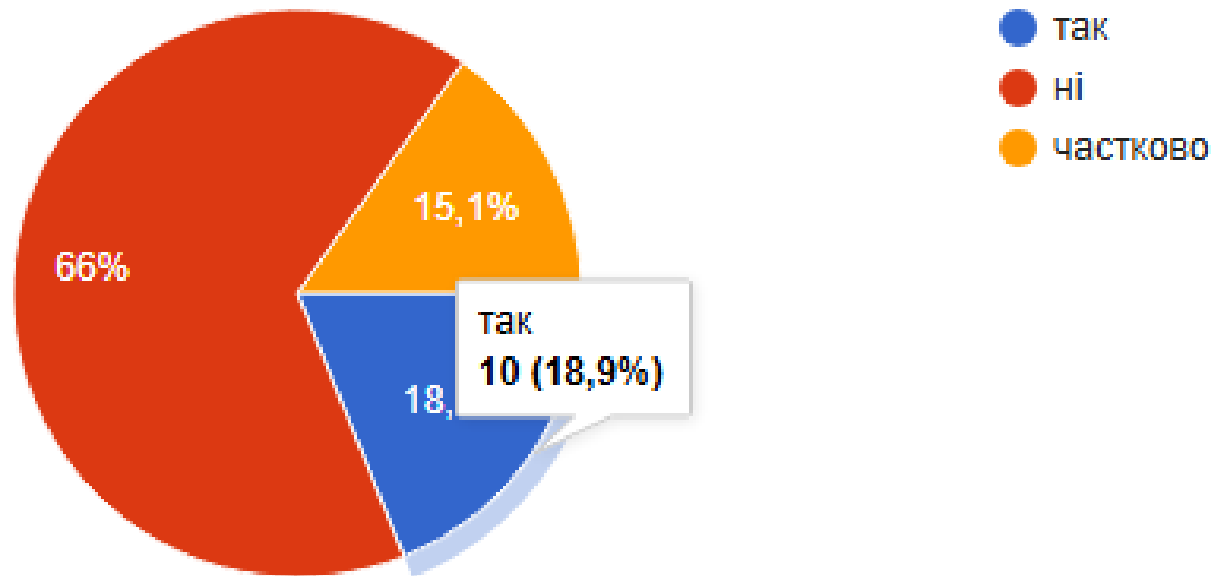
# ЯКІ ЯКОСТІ СВОЇХ ВИКЛАДАЧІВ ВИ НАЙБІЛЬШЕ ЦІНУЄТЕ? (МОЖЛИВІСТЬ ОБРАТИ ДЕКІЛЬКА ВАРІАНТІВ ВІДПОВІДЕЙ)



## КІЛЬКІСТЬ ЗДОБУВАЧІВ ОСВІТИ, ЯКІ ПРОХОДИЛИ ОПИТУВАННЯ:

- ДОБРОЗИЧЛИВІСТЬ – 30 (56,6 %)
- ОБІЗНАНІСТЬ – 14 (26,4 %)
- ВИБАГЛИВІСТЬ – 4 (7,5 %)
- ПОЧУТТЯ ГУМОРУ – 28 (52,8 %)
- КОМУНІКАБЕЛЬНІСТЬ – 14 (26,4 %)
- СПРАВЕДЛИВІСТЬ – 29 (54,7 %)
- ПРОФЕСІОНАЛІЗМ – 30 (26,6 %)
- ВЗАЄМОРОЗУМІННЯ – 17 (32,1 %)
- ПІДТРИМКА – 14 (26,4 %)
- ДОБРОЧЕСНІСТЬ – 11 (20,8 %)

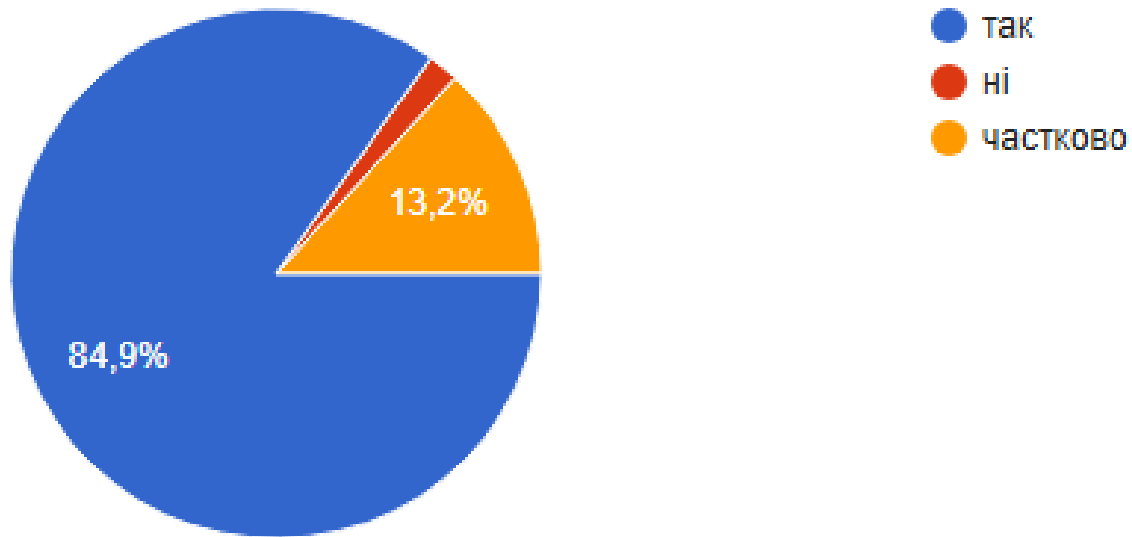
# ЧИ ВПЛИВАЮТЬ НА РЕЗУЛЬТАТ ВАШОЇ НАВЧАЛЬНОЇ ДІЯЛЬНОСТІ ВЗАЄМВІДНОСИНИ У ГРУПІ, В ЯКІЙ ВИ НАВЧАЄТЕСЯ?



## КІЛЬКІСТЬ ЗДОБУВАЧІВ ОСВІТИ, ЯКІ ПРОХОДИЛИ ОПИТУВАННЯ:

- ТАК – 10 (18,9 %)
- НІ – 35 (66 %)
- ЧАСТКОВО – 8 (15,1 %)

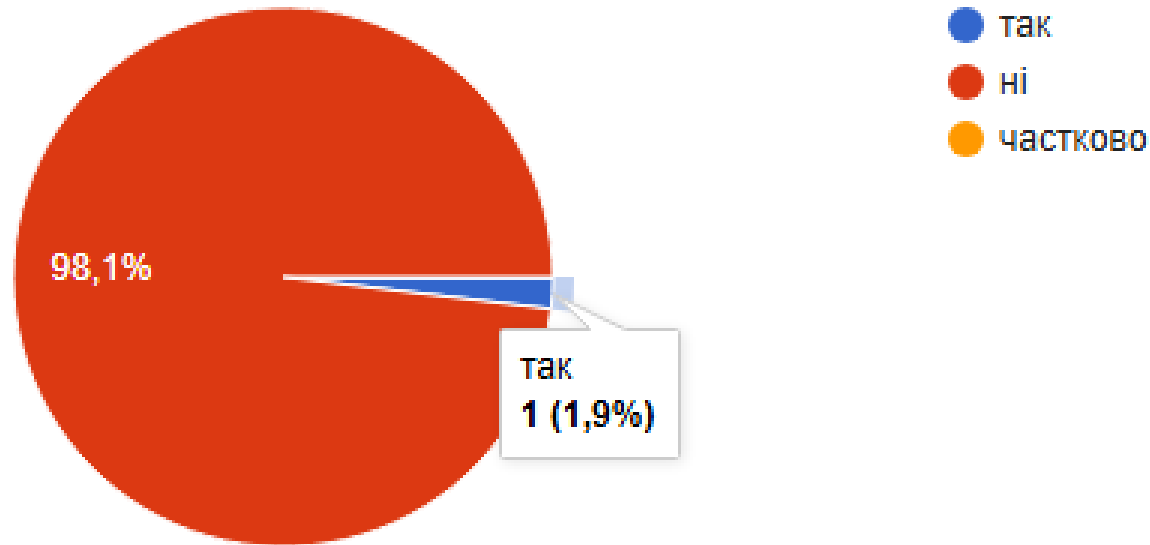
## ЧИ ЗНАЄТЕ ВИ, ЩО ОЗНАЧАЄ ТЕРМІН «АКАДЕМІЧНА ДОБРОЧЕСНІСТЬ»?



### КІЛЬКІСТЬ ЗДОБУВАЧІВ ОСВІТИ, ЯКІ ПРОХОДИЛИ ОПИТУВАННЯ:

- ТАК – 45 (84,9 %)
- НІ – 1 (1,9 %)
- ЧАСТКОВО – 7 (13,2 %)

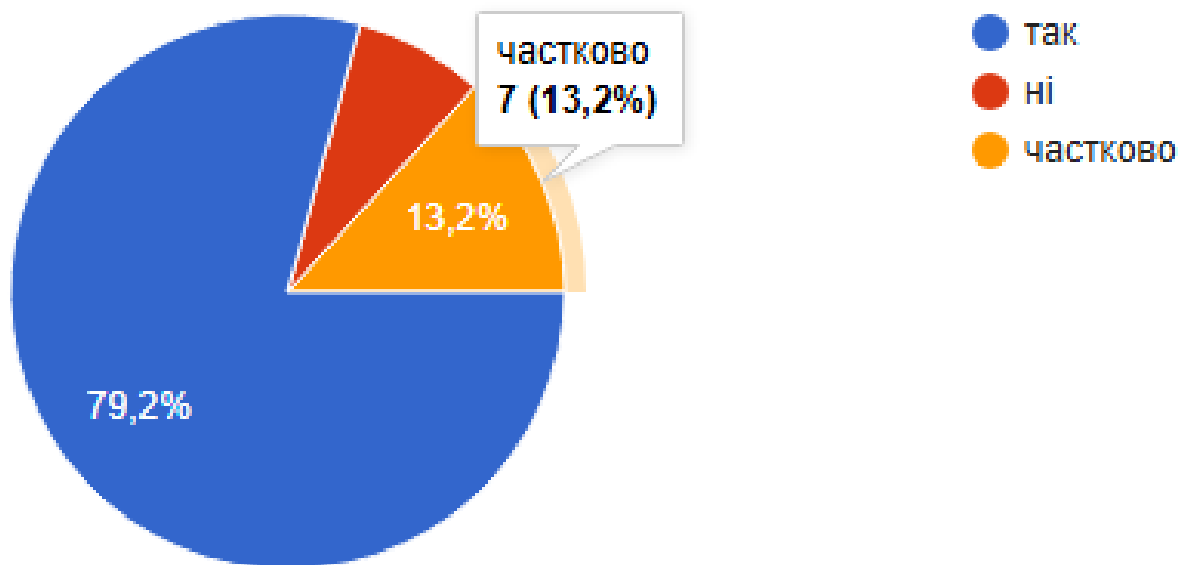
# ЧИ ЗАЗНАВАЛИ ВИ ЦЬКУВАННЯ ОДНОЛІТКІВ З МЕТОЮ ПРИНИЖЕННЯ ВАС, ЗАЛЯКУВАННЯ ЧИ ДЕМОНСТРАЦІЇ СИЛИ?



## КІЛЬКІСТЬ ЗДОБУВАЧІВ ОСВІТИ, ЯКІ ПРОХОДИЛИ ОПИТУВАННЯ:

- ТАК – 1 (1,9 %)
- НІ – 52 (98,1 %)
- ЧАСТКОВО – 0

## ЧИ ЗНАЙОМІ ВИ З АЛГОРИТМОМ ДІЙ У РАЗІ БУЛІНГУ?



### КІЛЬКІСТЬ ЗДОБУВАЧІВ ОСВІТИ, ЯКІ ПРОХОДИЛИ ОПИТУВАННЯ:

- ТАК – 42 (79,2 %)
- НІ – 4 (7,5 %)
- ЧАСТКОВО – 7 (13,2 %)