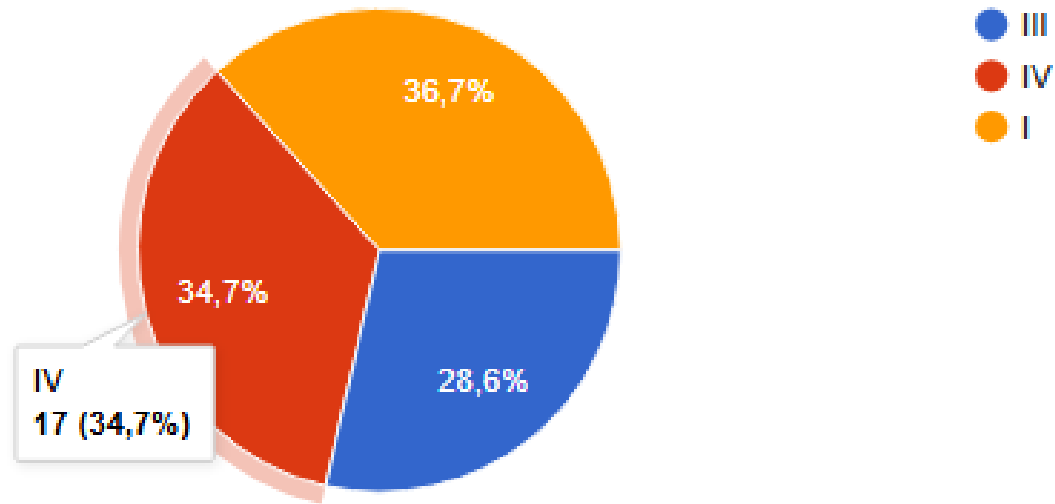




**РЕЗУЛЬТАТИ ОПИТУВАНЬ  
ЗДОБУВАЧІВ ОСВІТИ ЩОДО  
ЯКОСТІ ОСВІТНЬО-ПРОФЕСІЙНОЇ  
ПРОГРАМИ.  
ОПП «ГЕОДЕЗІЯ ТА ЗЕМЛЕУСТРІЙ»**

ЛЮТИЙ 2025 РОКУ

# КІЛЬКІСТЬ ЗДОБУВАЧІВ ОСВІТИ, ЩО ПРОХОДИЛИ ОПИТУВАННЯ

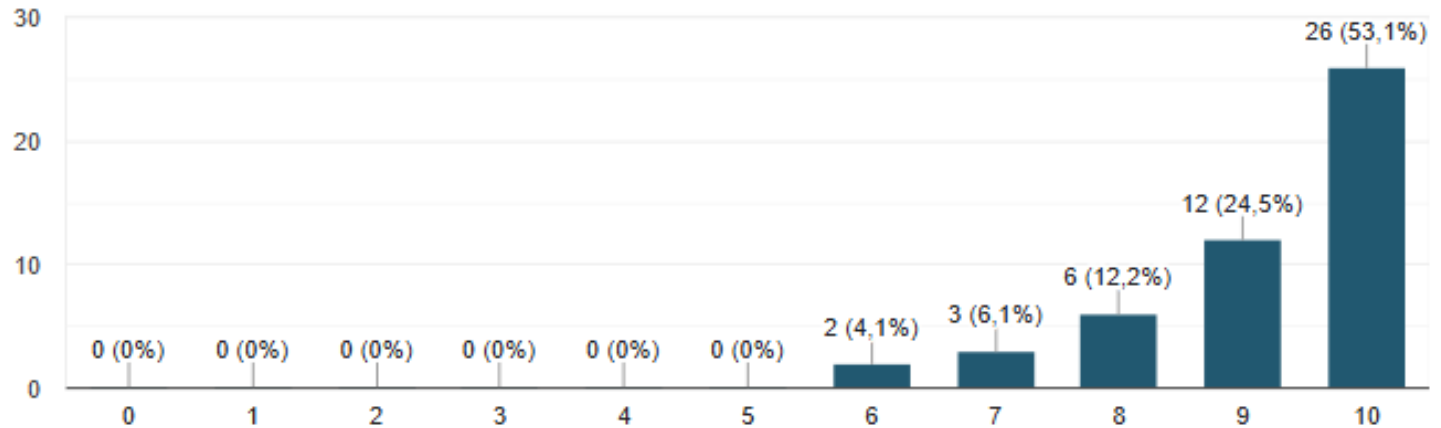


**ВСЬОГО В ОПИТУВАННІ ВЗЯЛИ УЧАСТЬ 49 ЗДОБУВАЧІВ ОСВІТИ 1 КУРСУ (НА БАЗІ ПЗСО) ТА 3-4 КУРСІВ:**

- 1 КУРС – 18 (36,7 %)
- 3 КУРС – 14 (28,6 %)
- 4 КУРС – 17 (34,7 %)

# ОЦІНІТЬ ВІД 0 ДО 10, НАСКІЛЬКИ ПРОГРАМА ПІДГОТОВКИ ВІДПОВІДАЄ ВАШІЙ СПЕЦІАЛЬНОСТІ І ВИМОГАМ РИНКУ ПРАЦІ ЗА ШКАЛОЮ, ДЕ 10 - НАЙВИЩИЙ ПОКАЗНИК, 0 - НАЙНИЖЧИЙ ПОКАЗНИК

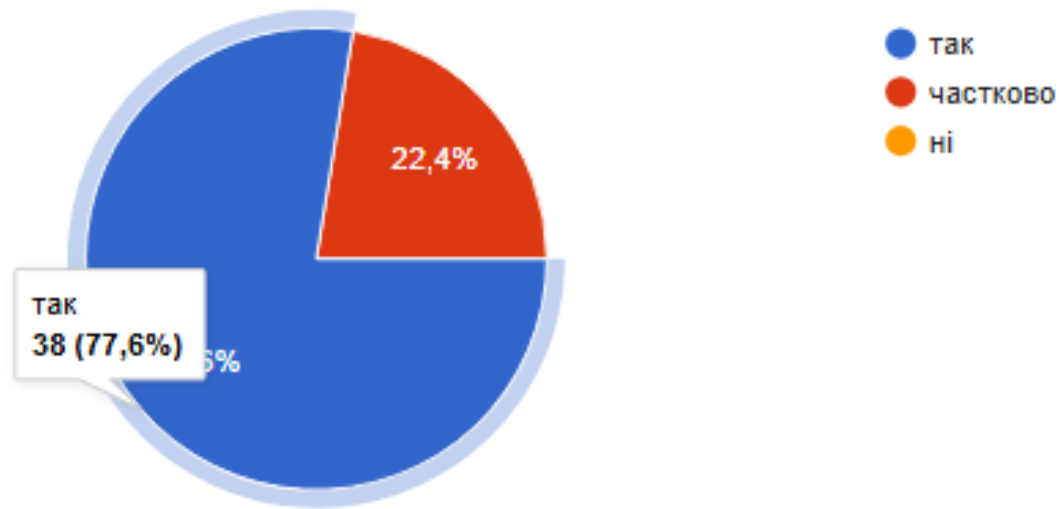
49 відповідей



## КІЛЬКІСТЬ ЗДОБУВАЧІВ ОСВІТИ, ЯКІ ПРОХОДИЛИ ОПИТУВАННЯ, ОЦІНИЛИ НА:

- 10 – 26 (53,1 %)
- 9 – 12 (24,5 %)
- 8 – 6 (12,2 %)
- 7 – 3 (6,1 %)
- 6 – 2 (4,1 %)
- 5 – 0
- 4 – 0
- 3 – 0
- 2 – 0
- 1 – 0
- 0 – 0

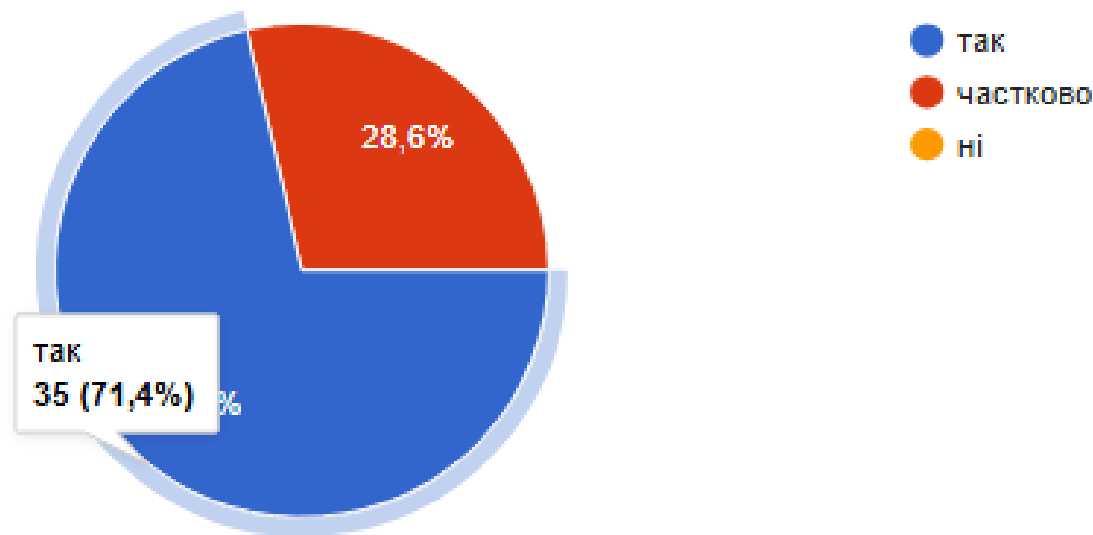
# ЧИ ВРАХОВУЄ ОСВІТНЬО-ПРОФЕСІЙНА ПРОГРАМА СУЧАСНІ ВИМОГИ ВИРОБНИЦТВА?



## КІЛЬКІСТЬ ЗДОБУВАЧІВ ОСВІТИ, ЯКІ ПРОХОДИЛИ ОПИТУВАННЯ:

- ТАК – 38 (77,6 %)
- ЧАСТКОВО – 11 (22,4 %)
- НІ – 0

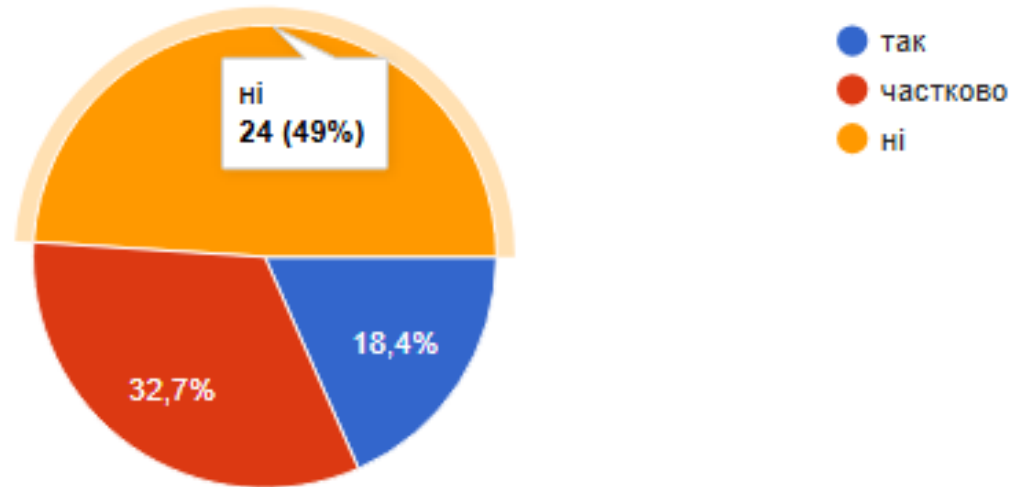
# ЧИ ЗАБЕЗПЕЧИТЬ ЗМІСТ ОСВІТНЬО-ПРОФЕСІЙНОЇ ПРОГРАМИ ВАШУ УСПІШНУ ДІЯЛЬНІСТЬ ЗА СПЕЦІАЛЬНІСТЮ?



## КІЛЬКІСТЬ ЗДОБУВАЧІВ ОСВІТИ, ЯКІ ПРОХОДИЛИ ОПИТУВАННЯ:

- ТАК – 35 (71,4 %)
- ЧАСТКОВО – 14 (28,6 %)
- НІ – 0

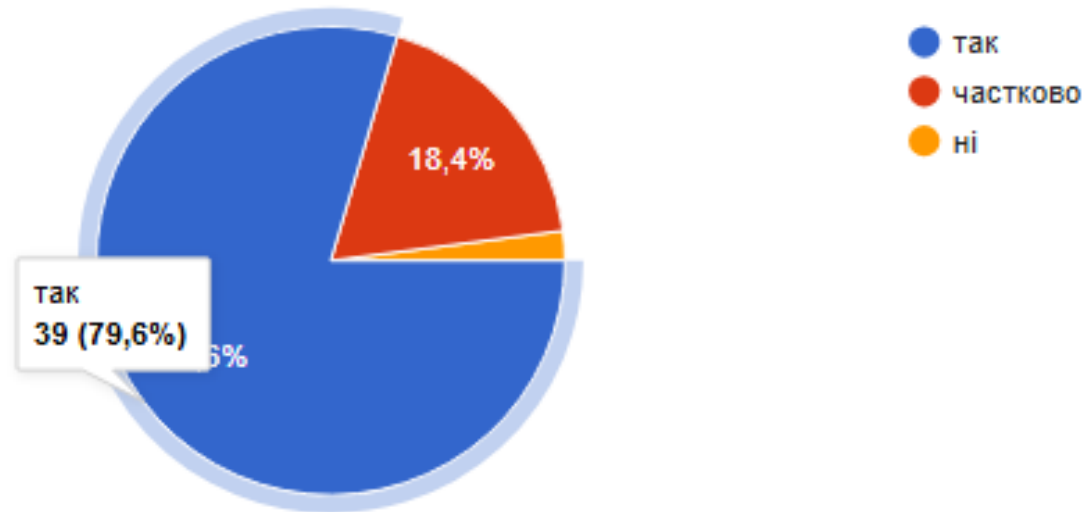
# ЧИ СПОСТЕРІГАЄТЬСЯ ДУБЛЮВАННЯ ЗМІСТУ ОСВІТНІХ КОМПОНЕНТІВ (ДИСЦИПЛІН, ПРАКТИК ТОЩО) У СТРУКТУРІ ОСВІТНЬО-ПРОФЕСІЙНОЇ ПРОГРАМИ?



## КІЛЬКІСТЬ ЗДОБУВАЧІВ ОСВІТИ, ЯКІ ПРОХОДИЛИ ОПИТУВАННЯ:

- ТАК – 9 (18,4 %)
- ЧАСТКОВО – 16 (32,7 %)
- НІ – 24 (49 %)

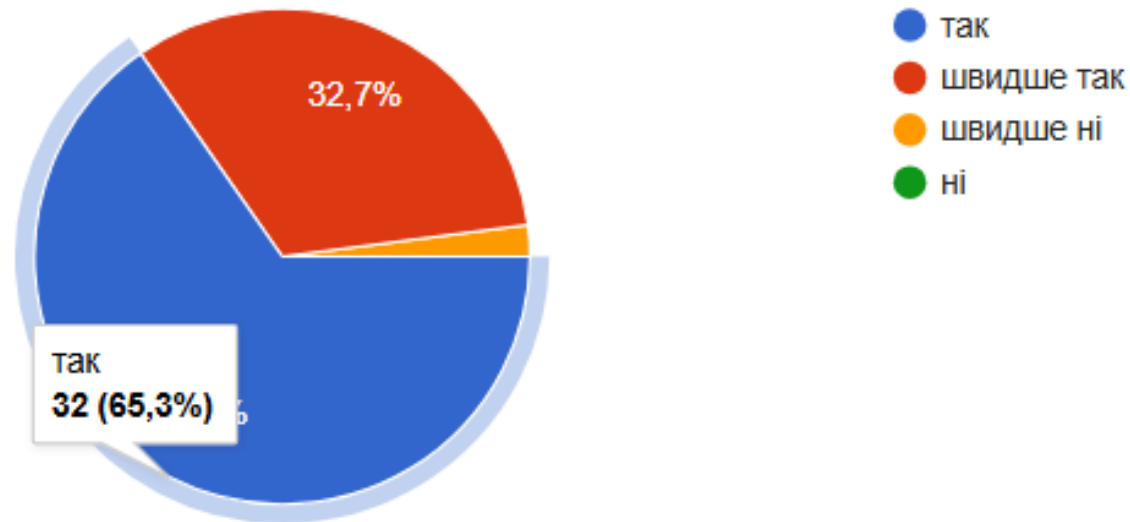
# ЧИ ВСІ ОСВІТНІ КОМПОНЕНТИ (ДИСЦИПЛІНИ, ПРАКТИКИ ТОЩО), ЯКІ ВИ ВИВЧАЄТЕ, НЕОБХІДНІ ДЛЯ ФАХОВОЇ ДІЯЛЬНОСТІ ТА ОСОБИСТІСНОГО ЗРОСТАННЯ?



## КІЛЬКІСТЬ ЗДОБУВАЧІВ ОСВІТИ, ЯКІ ПРОХОДИЛИ ОПИТУВАННЯ:

- ТАК – 39 (79,6 %)
- ЧАСТКОВО – 9 (18,4 %)
- НІ – 1 (2 %)

# ЧИ ДОСТАТНІЙ ОБСЯГ ПРАКТИЧНОЇ ПІДГОТОВКИ В ОСВІТНЬО-ПРОФЕСІЙНІЙ ПРОГРАМІ ВАШОЇ СПЕЦІАЛЬНОСТІ?

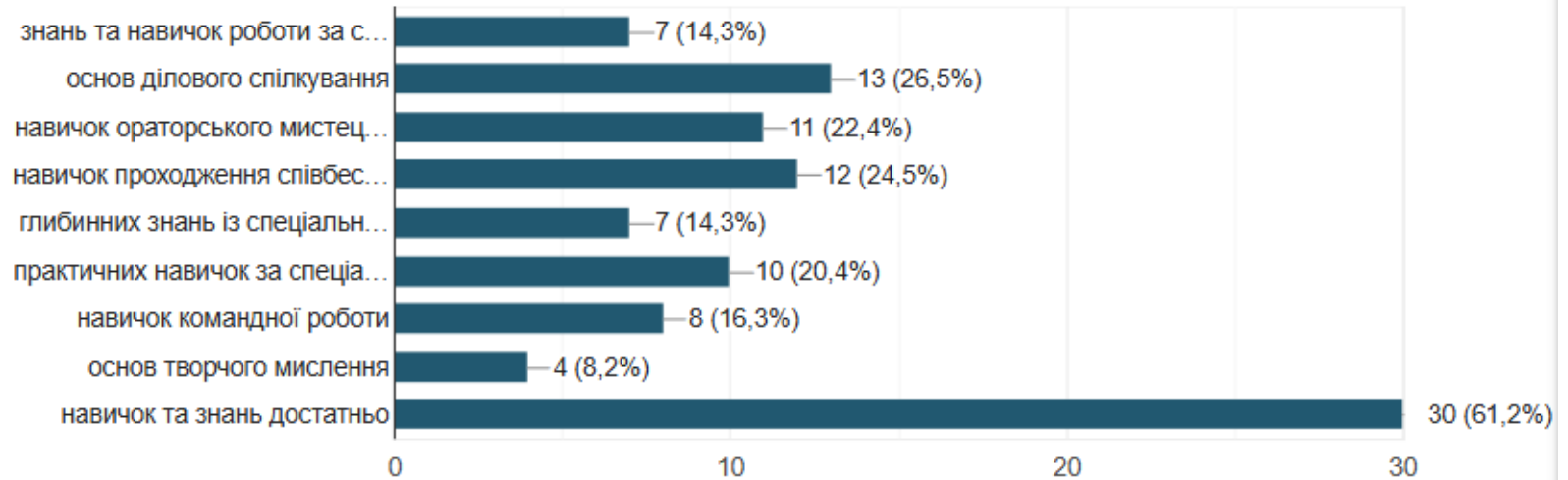


## КІЛЬКІСТЬ ЗДОБУВАЧІВ ОСВІТИ, ЯКІ ПРОХОДИЛИ ОПИТУВАННЯ:

- ТАК – 32 (65,3 %)
- ШВИДШЕ ТАК – 16 (32,7 %)
- ШВИДШЕ НІ – 1 (2 %)
- НІ – 0

# ЯКИХ НАВИЧОК ЧИ ЗНАНЬ ВАМ НЕ ВИСТАЧАЄ, ЩОБ НАВЧАТИСЯ ЗА ОБРАНОЮ СПЕЦІАЛЬНІСТЮ ТА В МАЙБУТНЬОМУ ОБІЙМАТИ БАЖАНУ ПОСАДУ?

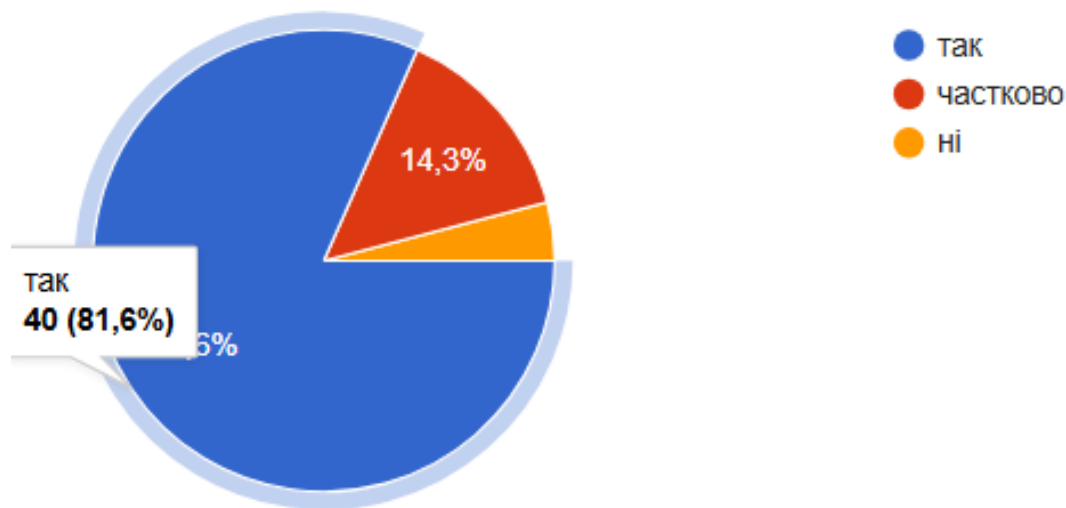
49 відповідей



## МОЖЛИВІСТЬ ВИБОРУ КІЛЬКОХ ВАРІАНТІВ:

- ЗНАНЬ ТА НАВИЧОК РОБОТИ ЗА СПЕЦІАЛЬНІСТЮ – 7 (14,3 %)
- ОСНОВ ДІЛОВОГО СПІЛКУВАННЯ – 13 (26,5 %)
- НАВИЧОК ОРАТОРСЬКОГО МИСТЕЦТВА – 11 (22,4 %)
- НАВИЧОК ПРОХОДЖЕННЯ СПІВБЕСІДИ – 12 (24,5 %)
- ГЛИБИННИХ ЗНАНЬ ІЗ СПЕЦІАЛЬНОСТІ – 7 (14,3 %)
- ПРАКТИЧНИХ НАВИЧОК ЗА СПЕЦІАЛЬНІСТЮ – 10 (20,4 %)
- НАВИЧОК КОМАНДНОЇ РОБОТИ – 8 (16,3 %)
- ОСНОВ ТВОРЧОГО МИСЛЕННЯ – 4 (8,2 %)
- НАВИЧОК ТА ЗНАНЬ ДОСТАТНЬО – 30 (61,2 %)

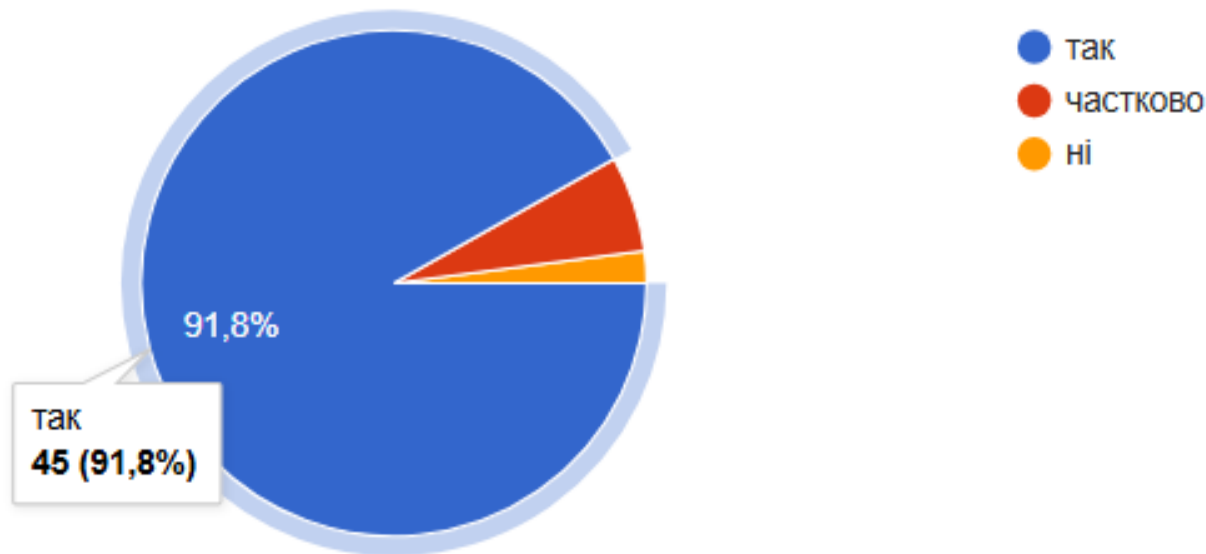
# ЧИ ЗДІЙСНЮЄТЬСЯ ЗА ВАШОЮ ОСВІТНЬО-ПРОФЕСІЙНОЮ ПРОГРАМОЮ ВІЛЬНИЙ ВИБІР НАВЧАЛЬНИХ ДИСЦИПЛІН ЗА ЦИКЛОМ ЗАГАЛЬНОЇ ПІДГОТОВКИ?



## КІЛЬКІСТЬ ЗДОБУВАЧІВ ОСВІТИ, ЯКІ ПРОХОДИЛИ ОПИТУВАННЯ:

- ТАК – 40 (81,6 %)
- ЧАСТКОВО – 7 (14,3 %)
- НІ – 2 (4,1 %)

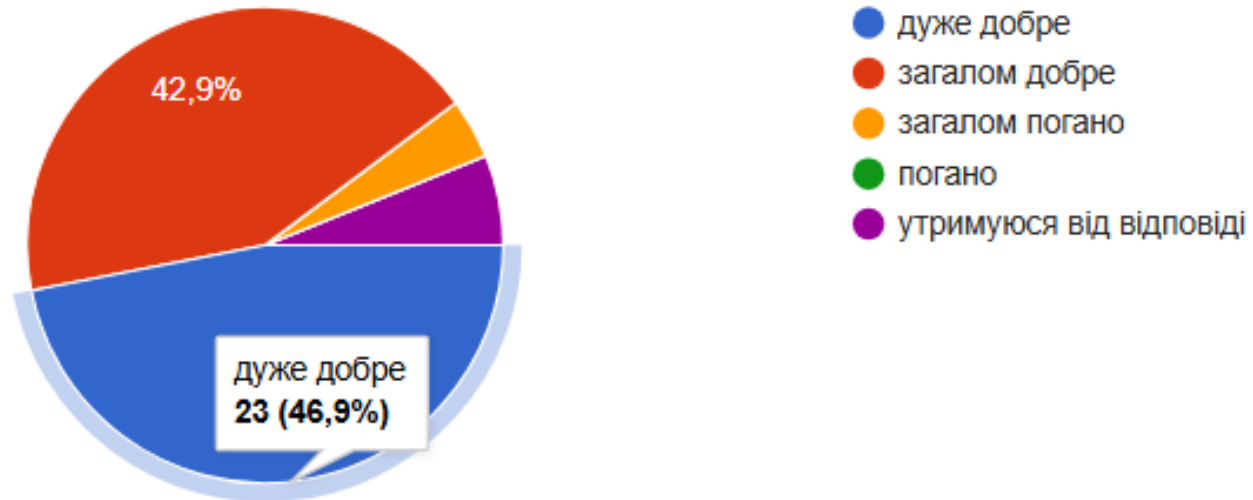
# ЧИ ЗДІЙСНЮЄТЬСЯ ЗА ВАШОЮ ОСВІТНЬО-ПРОФЕСІЙНОЮ ПРОГРАМОЮ ВІЛЬНИЙ ВИБІР НАВЧАЛЬНИХ ДИСЦИПЛІН ЗА ЦИКЛОМ СПЕЦІАЛЬНОЇ (ФАХОВОЇ) ПІДГОТОВКИ?



**КІЛЬКІСТЬ ЗДОБУВАЧІВ ОСВІТИ, ЯКІ ПРОХОДИЛИ ОПИТУВАННЯ:**

- ТАК – 45 (91,8 %)
- ЧАСТКОВО – 3 (6,1 %)
- НІ – 1 (2 %)

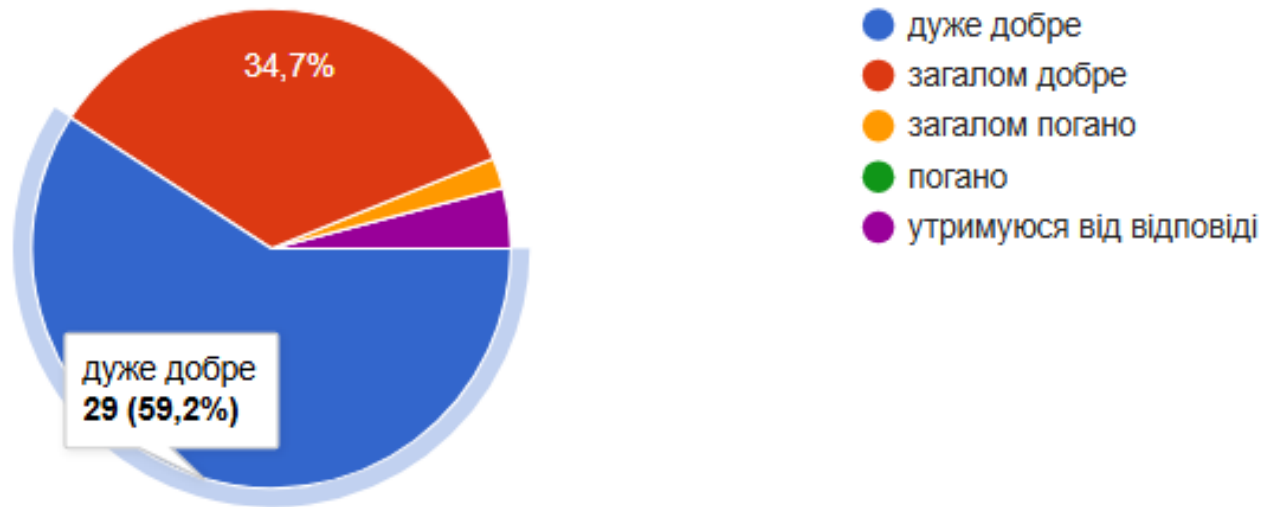
# ОЦІНІТЬ МОЖЛИВІСТЬ ОБИРАТИ ІНДИВІДУАЛЬНІ ПРІОРИТЕТИ НАВЧАННЯ, В ТОМУ ЧИСЛІ ВИБІРКОВІ КОМПОНЕНТИ (ДИСЦИПЛІНИ)



## КІЛЬКІСТЬ ЗДОБУВАЧІВ ОСВІТИ, ЯКІ ПРОХОДИЛИ ОПИТУВАННЯ:

- ДУЖЕ ДОБРЕ – 23 (46,9 %)
- ЗАГАЛОМ ДОБРЕ – 21 (42,9 %)
- ЗАГАЛОМ ПОГАНО – 2 (4,1 %)
- ПОГАНО – 0
- УТРИМУЮТЬСЯ ВІД ВІДПОВІДІ – 3 (6,1 %)

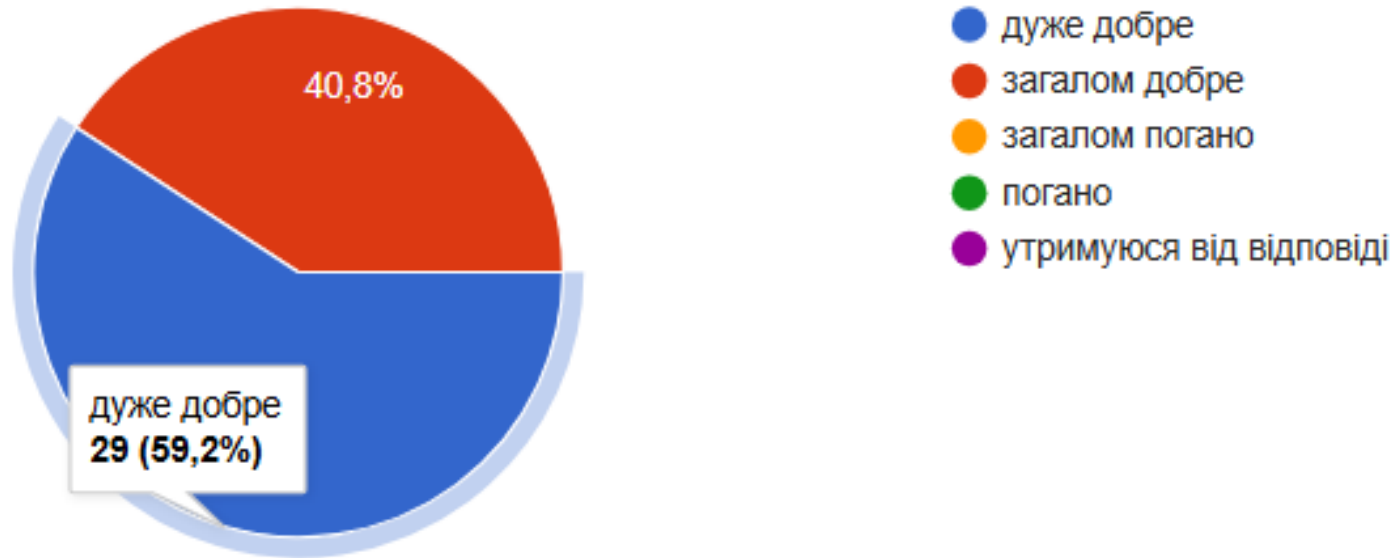
## ОЦІНІТЬ ПРАКТИЧНУ НАПРАВЛЕНІСТЬ ОСВІТНІХ КОМПОНЕНТІВ (ДИСЦИПЛІН, ПРАКТИК ТОЩО)



### КІЛЬКІСТЬ ЗДОБУВАЧІВ ОСВІТИ, ЯКІ ПРОХОДИЛИ ОПИТУВАННЯ:

- ДУЖЕ ДОБРЕ – 29 (59,2 %)
- ЗАГАЛОМ ДОБРЕ – 17 (34,7 %)
- ЗАГАЛОМ ПОГАНО – 1 (2 %)
- ПОГАНО – 0
- УТРИМУЮСЬ ВІД ВІДПОВІДІ – 2 (4,1 %)

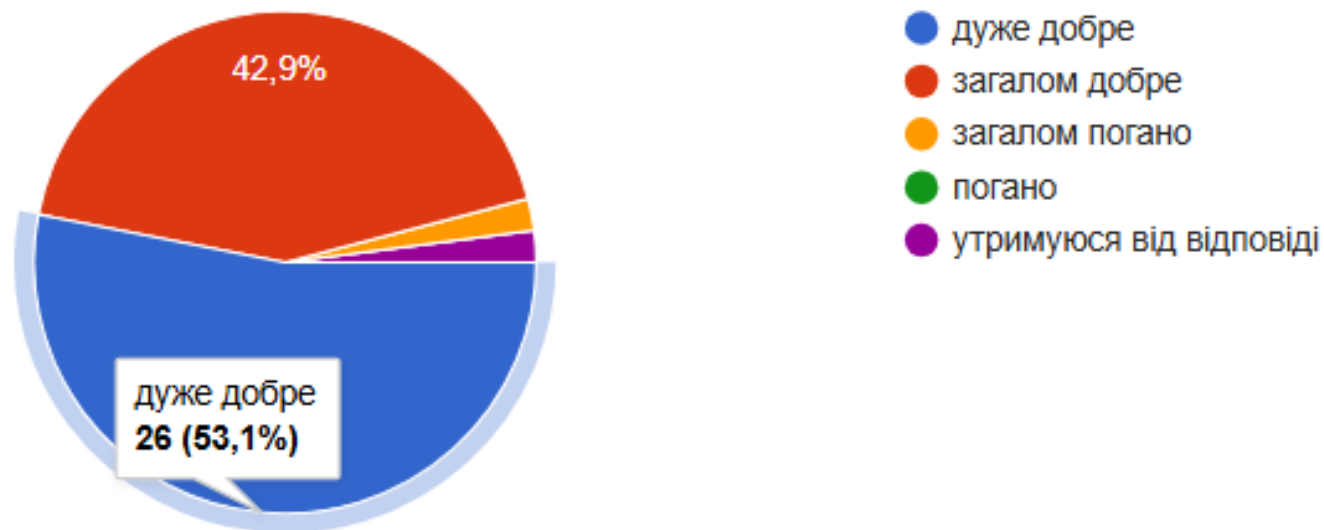
# ОЦІНІТЬ ВІДПОВІДНІСТЬ ЗМІСТУ ОСВІТНІХ КОМПОНЕНТІВ (ДИСЦИПЛІН, ПРАКТИК ТОЩО) ЇХ НАЗВАМ



## КІЛЬКІСТЬ ЗДОБУВАЧІВ ОСВІТИ, ЯКІ ПРОХОДИЛИ ОПИТУВАННЯ:

- ДУЖЕ ДОБРЕ – 29 (59,2 %)
- ЗАГАЛОМ ДОБРЕ – 20 (40,8 %)
- ЗАГАЛОМ ПОГАНО – 0
- ПОГАНО – 0
- УТРИМУЮСЬ ВІД ВІДПОВІДІ – 0

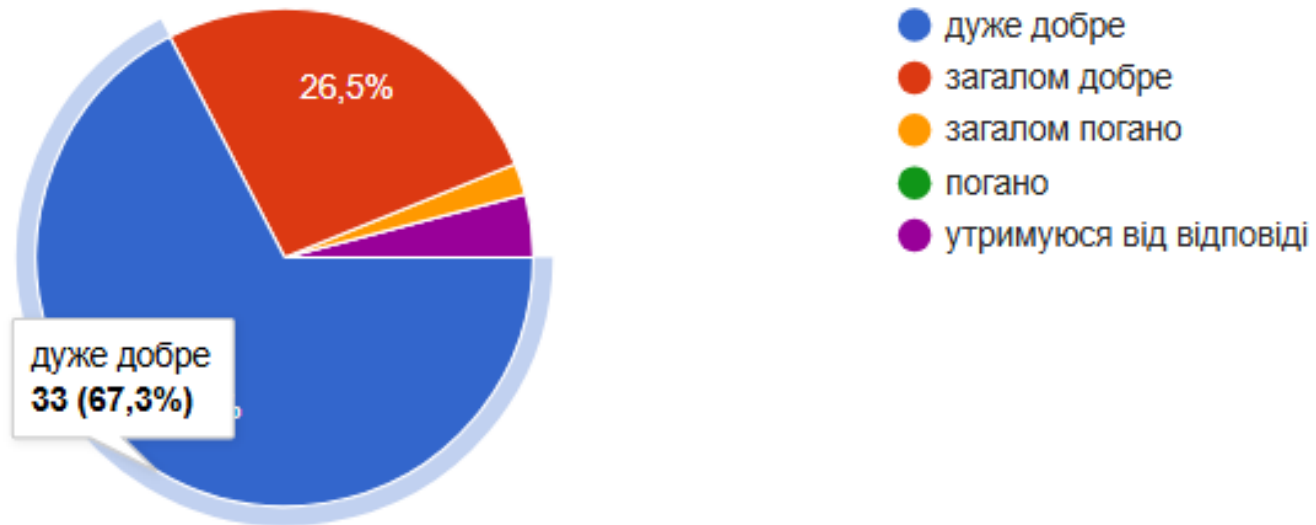
# ОЦІНІТЬ ВЗАЄМОУЗГОДЖЕНІСТЬ ТА ЛОГІЧНУ ПОСЛІДОВНІСТЬ НАВЧАЛЬНИХ ОСВІТНІХ КОМПОНЕНТІВ (ДИСЦИПЛІН, ПРАКТИК ТОЩО) ПРОТЯГОМ НАВЧАННЯ



## КІЛЬКІСТЬ ЗДОБУВАЧІВ ОСВІТИ, ЯКІ ПРОХОДИЛИ ОПИТУВАННЯ:

- ДУЖЕ ДОБРЕ – 26 (53,1 %)
- ЗАГАЛОМ ДОБРЕ – 21 (42,9 %)
- ЗАГАЛОМ ПОГАНО – 1 (2 %)
- ПОГАНО – 0
- УТРИМУЮСЬ ВІД ВІДПОВІДІ – 1 (2 %)

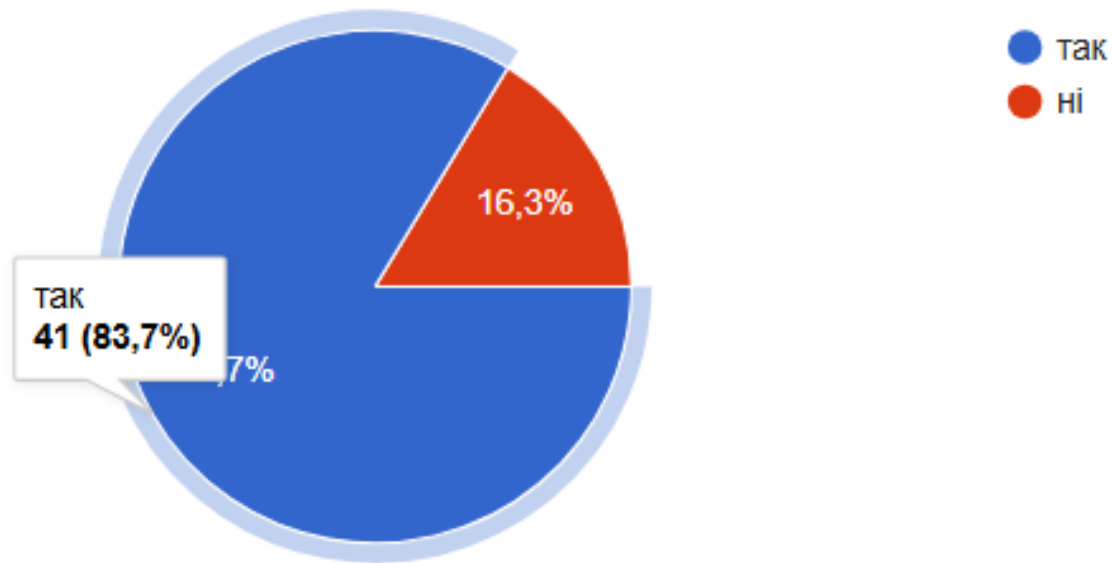
# ОЦІНІТЬ ЯКІСТЬ КОНСУЛЬТАЦІЙ ПІД ЧАС ПІДГОТОВКИ КУРСОВИХ, ДИПЛОМНИХ ПРОЄКТІВ (РОБІТ), ДОПОВІДЕЙ ТОЩО



## КІЛЬКІСТЬ ЗДОБУВАЧІВ ОСВІТИ, ЯКІ ПРОХОДИЛИ ОПИТУВАННЯ:

- ДУЖЕ ДОБРЕ – 33 (67,3 %)
- ЗАГАЛОМ ДОБРЕ – 13 (26,5 %)
- ЗАГАЛОМ ПОГАНО – 1 (2 %)
- ПОГАНО – 0
- УТРИМУЮСЬ ВІД ВІДПОВІДІ – 2 (4,1 %)

# ЧИ ВІДОМА ВАМ ПРО МОЖЛИВІСТЬ УЧАСТІ ЗДОБУВАЧІВ ОСВІТИ В ГРОМАДСЬКИХ ОБГОВОРЕННЯХ ПРОЄКТІВ ОСВІТНЬО- ПРОФЕСІЙНИХ ПРОГРАМ



## КІЛЬКІСТЬ ЗДОБУВАЧІВ ОСВІТИ, ЯКІ ПРОХОДИЛИ ОПИТУВАННЯ:

- ТАК – 41 (83,7 %)
- НІ – 8 (16,3 %)

# ВІДКРИТІ ЗАПИТАННЯ ЩО, НА ВАШУ ДУМКУ, СЛІД ЗМІНИТИ В ОСВІТНЬО-ПРОФЕСІЙНІЙ ПРОГРАМІ?

Все добре

Нічого

Мене все влаштовує

Не знаю, мені все подобається

Нічого не змінювати

Нічого, все дуже добре!

50/50

Все подобається) нічого не потрібно змінювати