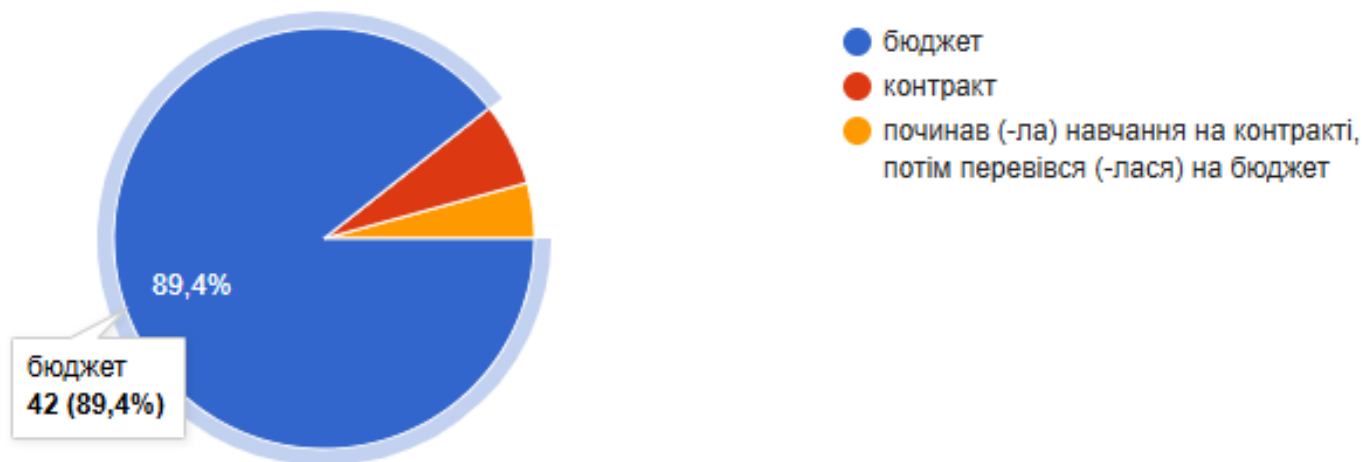




**РЕЗУЛЬТАТИ ОПИТУВАНЬ  
ВИПУСКНИКІВ ОПП  
«АГРОІНЖЕНЕРІЯ» ЩОДО ЯКОСТІ  
ОРГАНІЗАЦІЇ ОСВІТНЬОГО  
ПРОЦЕСУ В КОЛЕДЖІ**

ВЕРЕСЕНЬ 2025 РОКУ

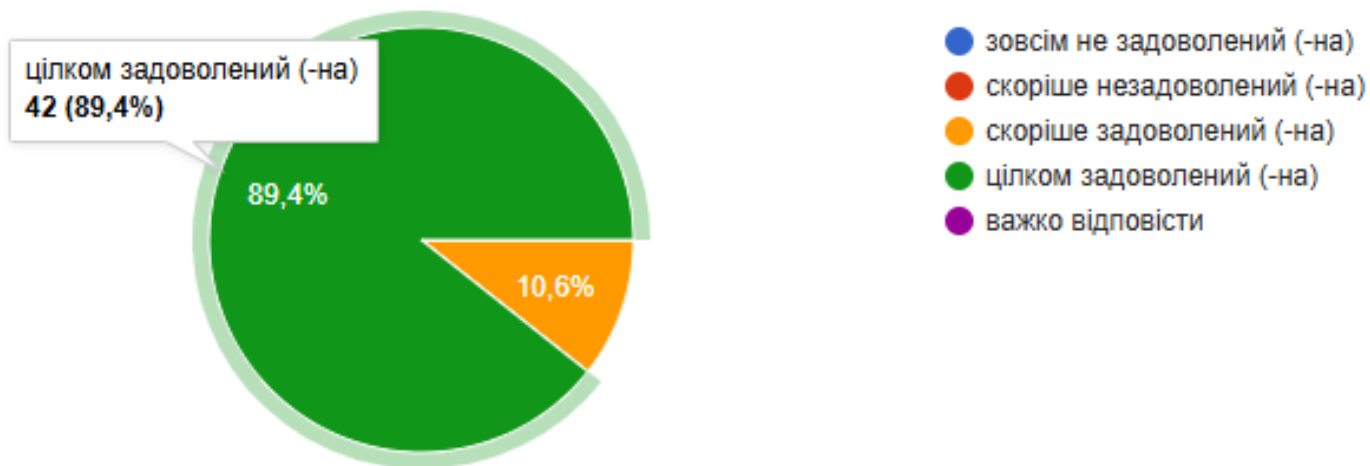
# ЯКИМ БУЛО ДЖЕРЕЛО ВАШОГО ФІНАНСУВАННЯ ПІД ЧАС НАВЧАННЯ?



## ВСЬОГО В ОПИТУВАННІ ВЗЯЛИ УЧАСТЬ 34 ВИПУСКНИКИ 2025 РОКУ ВИПУСКУ

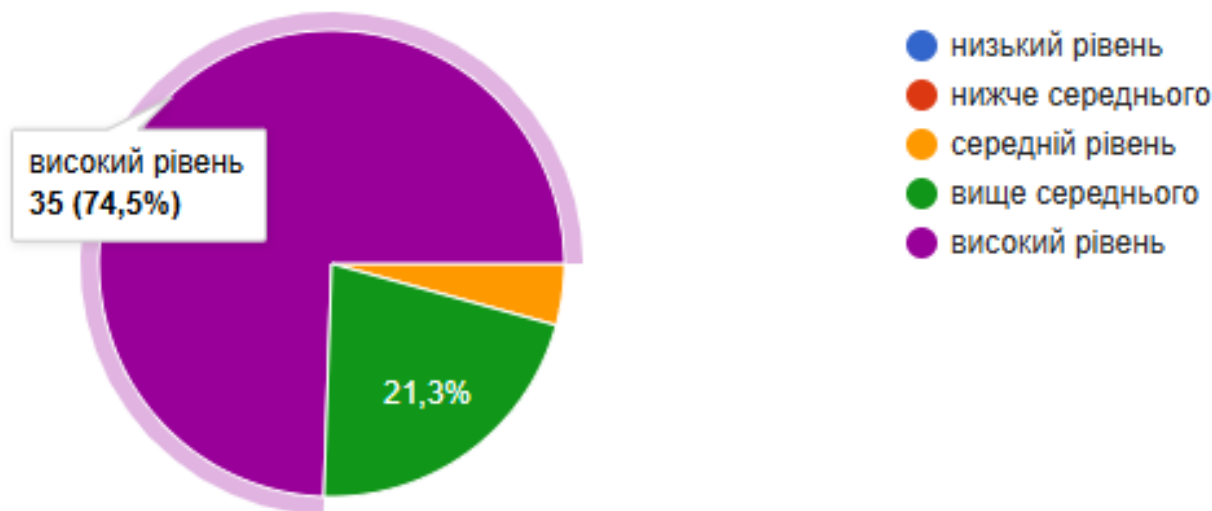
- БЮДЖЕТ – 42 (89,4 %)
- КОНТРАКТ – 3 (6,4 %)
- ПОЧИНАВ (-ЛА) НАВЧАННЯ НА КОНТРАКТІ,  
ПОТІМ ПЕРЕВІВСЯ (-ЛАСЯ) НА БЮДЖЕТ – 2 (4,3 %)

# НАСКІЛЬКИ ВИ ЗАДОВОЛЕНІ ЗДОБУТОЮ ОСВІТОЮ ЗАГАЛОМ?



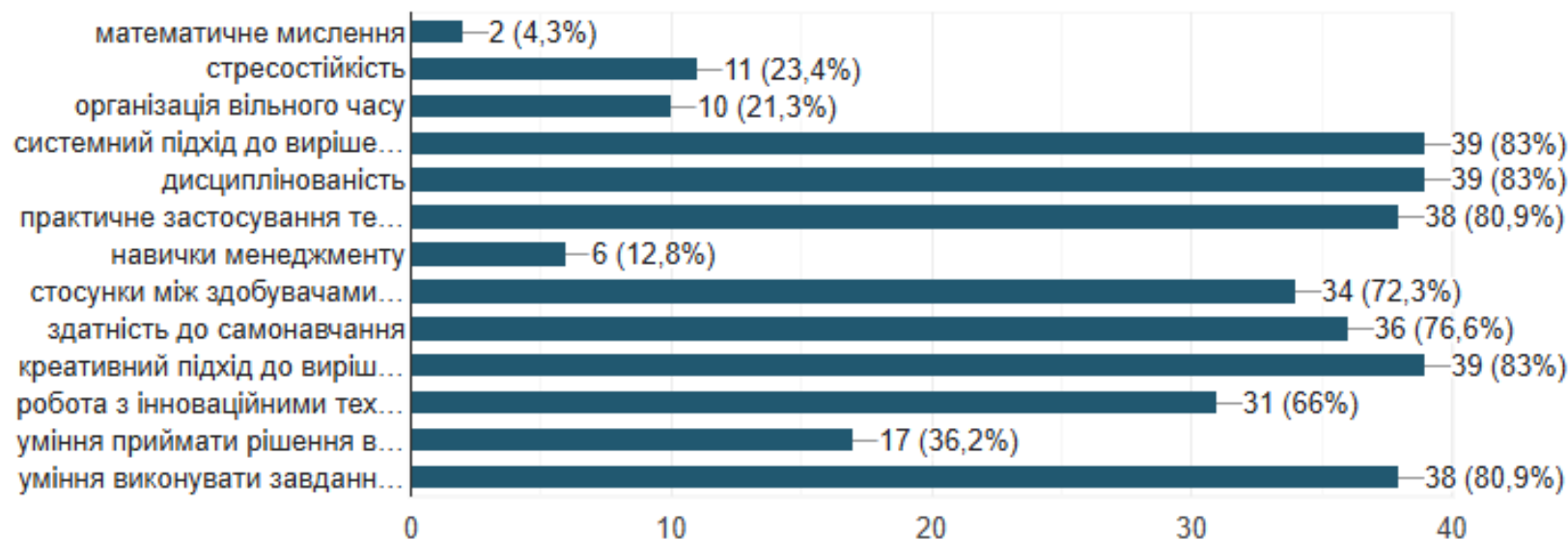
- ЗОВСІМ НЕ ЗАДОВОЛЕНИЙ (-НА) – 0
- СКОРІШЕ НЕЗАДОВОЛЕНИЙ (-НА) – 0
- СКОРІШЕ ЗАДОВОЛЕНИЙ (-НА) – 5 (10,6 %)
- ЦІЛКОМ ЗАДОВОЛЕНИЙ (-НА) – 42 (89,4 %)
- ВАЖКО ВІДПОВІСТИ – 0

# ОЦІНІТЬ, БУДЬ ЛАСКА, РІВЕНЬ ЗДОБУТИХ В ПРОЦЕСІ НАВЧАННЯ КОМПЕТЕНТНОСТЕЙ ТА НАВИЧОК



- НИЗЬКИЙ РІВЕНЬ – 0
- НИЖЧЕ СЕРЕДНЬОГО – 0
- СЕРЕДНІЙ РІВЕНЬ – 2 (4,3 %)
- ВИЩЕ СЕРЕДНЬОГО – 10 (21,3 %)
- ВИСОКИЙ РІВЕНЬ – 35 (74,5 %)

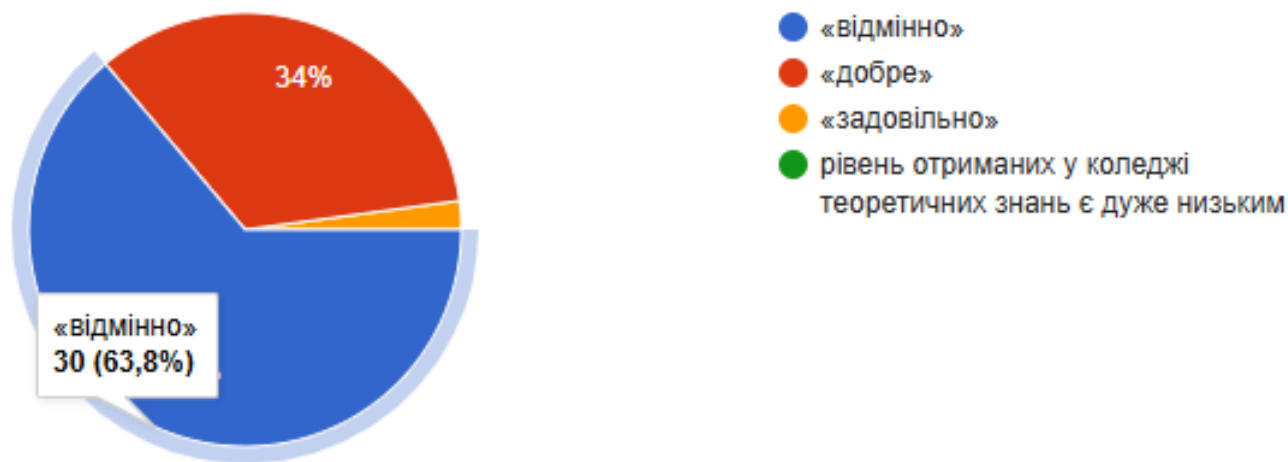
# ЯКІ НАВИЧКИ Є ВАЖЛИВИМИ ДЛЯ ВАШОГО ПРОФЕСІЙНОГО УСПІХУ?



МОЖЛИВІСТЬ ВИБОРУ КІЛЬКОХ ВІДПОВІДЕЙ:

- МАТЕМАТИЧНЕ МИСЛЕННЯ – 2 (4,3 %)
- СТРЕСОСТІЙКІСТЬ – 11 (23,4 %)
- ОРГАНІЗАЦІЯ ВІЛЬНОГО ЧАСУ – 10 (21,3 %)
- СИСТЕМНИЙ ПІДХІД ДО ВИРІШЕННЯ ПИТАНЬ – 39 (83 %)
- ДИСЦИПЛІНОВАНІСТЬ – 39 (83 %)
- ПРАКТИЧНЕ ЗАСТОСУВАННЯ ТЕОРЕТИЧНОГО МАТЕРІАЛУ – 38 (80,9 %)
- НАВИЧКИ МЕНЕДЖМЕНТУ – 6 (12,8 %)
- СТОСУНКИ МІЖ ЗДОБУВАЧАМИ ОСВІТИ – 34 (72,3 %)
- ЗДАТНІСТЬ ДО САМОНАВЧАННЯ – 36 (76,6 %)
- КРЕАТИВНИЙ ПІДХІД ДО ВИРІШЕННЯ ПРОБЛЕМ – 39 (83 %)
- РОБОТА З ІННОВАЦІЙНИМИ ТЕХНОЛОГІЯМИ – 31 (66 %)
- УМІННЯ ПРИЙМАТИ РІШЕННЯ В УМОВАХ НЕВИЗНАЧЕНОСТІ – 17 (36,2 %)
- УМІННЯ ВИКОНУВАТИ ЗАВДАННЯ В ЗАЗНАЧЕНИЙ ЧАС – 38 (80,9 %)

# ОЦІНІТЬ РІВЕНЬ ОТРИМАНИХ В КОЛЕДЖІ ТЕОРЕТИЧНИХ ЗНАНЬ ДЛЯ ПРОФЕСІЙНОЇ ДІЯЛЬНОСТІ



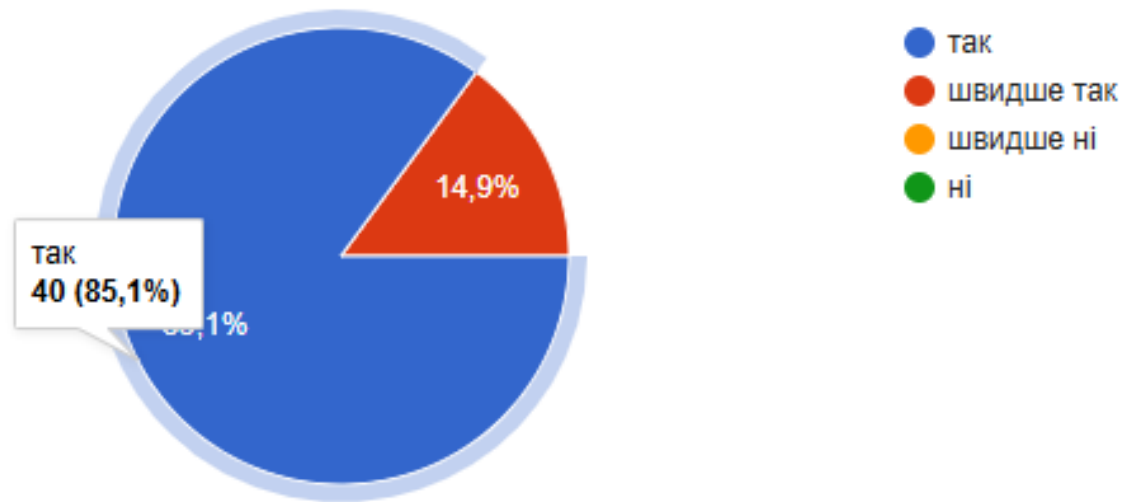
- ВІДМІННО – 30 (63,8 %)
- ДОБРЕ – 16 (34 %)
- ЗАДОВІЛЬНО – 1 (2,1 %)
- РІВЕНЬ ОТРИМАНИХ У КОЛЕДЖІ ТЕОРЕТИЧНИХ ЗНАНЬ Є ДУЖЕ НИЗЬКИМ – 0

# ОЦІНІТЬ РІВЕНЬ ТА ОБСЯГ ПРАКТИЧНИХ ЗНАНЬ ТА НАВИЧОК, ОТРИМАНИХ ПІД ЧАС НАВЧАННЯ В КОЛЕДЖІ



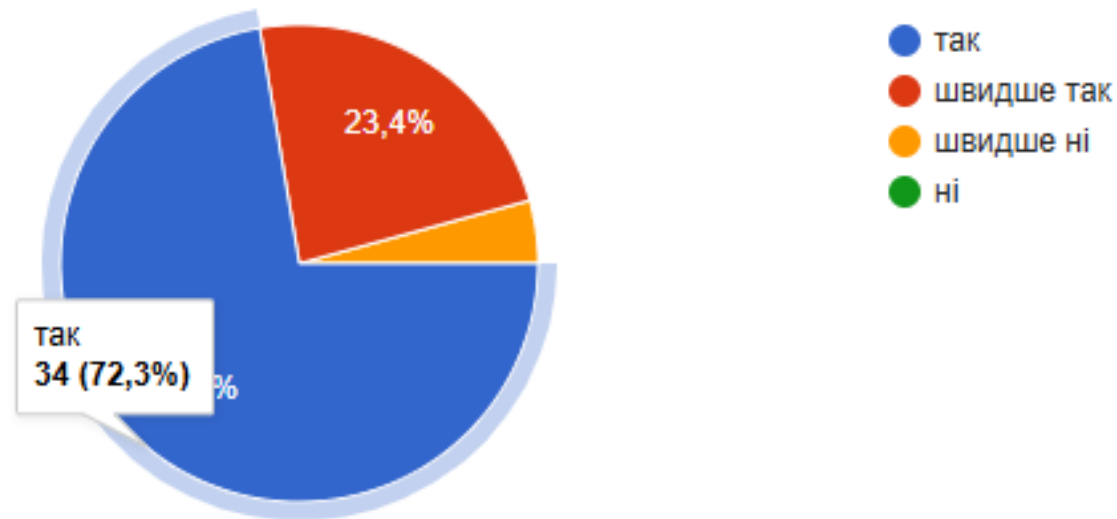
- ВІДМІННО – 33 (70,2 %)
- ДОБРЕ – 14 (29,8 %)
- ЗАДОВІЛЬНО – 0
- ПРАКТИЧНОЇ ПІДГОТОВКИ БУЛО ДУЖЕ МАЛО, ЇЇ НЕДОСТАТНЬО ДЛЯ ПРОФЕСІЙНОЇ ДІЯЛЬНОСТІ – 0

# ЧИ Є, НА ВАШУ ДУМКУ, СПЕЦІАЛЬНІСТЬ, ЯКУ ВИ ОТРИМАЛИ, ПРЕСТИЖНОЮ НА РИНКУ ПРАЦІ?



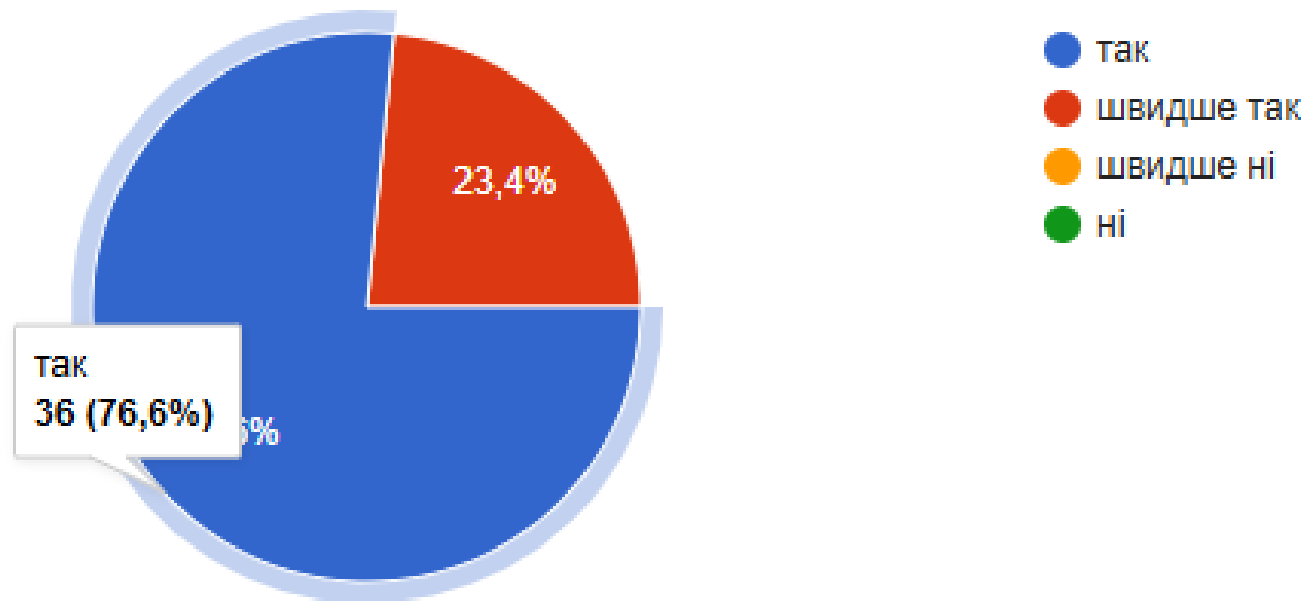
- ТАК – 40 (85,1 %)
- ШВИДШЕ ТАК – 7 (14,9 %)
- ШВИДШЕ НІ – 0
- НІ – 0

# ЯК БИ ВИ ЗНОВУ ПРИЙМАЛИ РІШЕННЯ ПРО ВИБІР СПЕЦІАЛЬНОСТІ, ЧИ ОБРАЛИ Б ВИ СЬОГОДНІ ТУ Ж?



- ТАК – 34 (72,3 %)
- ШВИДШЕ ТАК – 11 (23,4 %)
- ШВИДШЕ НІ – 2 (4,3 %)
- НІ – 0

# ЧИ ПОРАДИЛИ Б ВИ ДРУЗЬЯМ, ЗНАЙОМИМ ЧИ РОДИЧАМ ВСТУПАТИ ДО КОЛЕДЖУ?



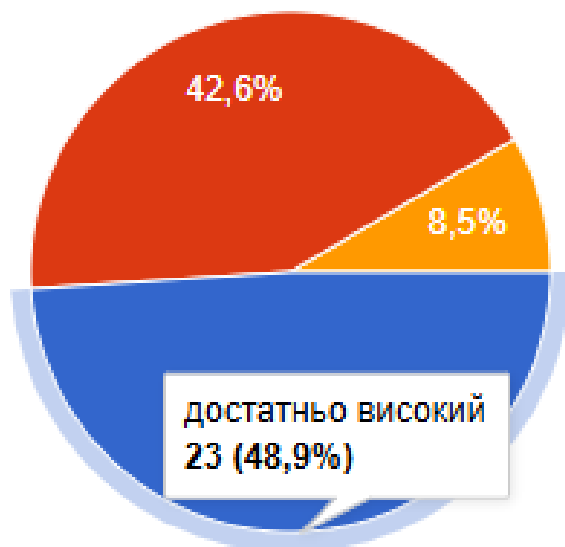
- ТАК – 36 (76,6 %)
- ШВИДШЕ ТАК – 11 (23,4 %)
- ШВИДШЕ НІ – 0
- НІ – 0

# ОЦІНІТЬ ВІДПОВІДНІСТЬ ЗМІСТУ, ОСВОЄНОЇ ВАМИ ОСВІТНЬО- ПРОФЕСІЙНОЇ ПРОГРАМИ, СПЕЦІАЛЬНОСТІ/ПРОФЕСІЇ



- ВІДМІННО – 37 (78,7 %)
- ДОБРЕ – 9 (19,1 %)
- ЗАДОВІЛЬНО – 1 (2,1 %)
- НЕ ВІДПОВІДАЄ ОБРАНІЙ СПЕЦІАЛЬНОСТІ/ПРОФЕСІЇ – 0

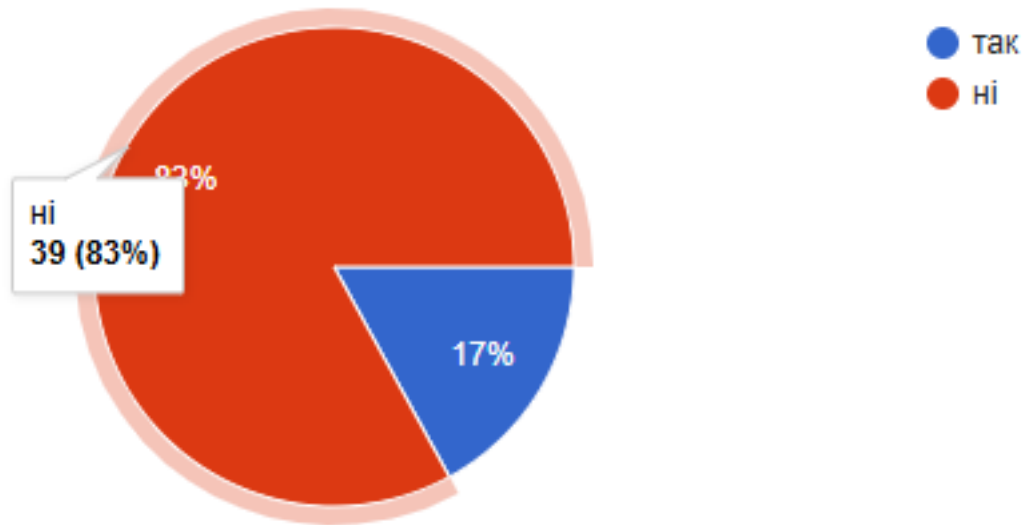
# ОЦІНІТЬ РІВЕНЬ КВАЛІФІКАЦІЇ ВИКЛАДАЧІВ, ЯКІ БУЛИ ЗАЛУЧЕНІ ДЛЯ РЕАЛІЗАЦІЇ ОСВІТНЬО-ПРОФЕСІЙНОЇ ПРОГРАМИ



- достатньо високий
- високий
- задовільний
- кваліфікація викладачів абсолютно не відповідає освітньо-професійній програмі

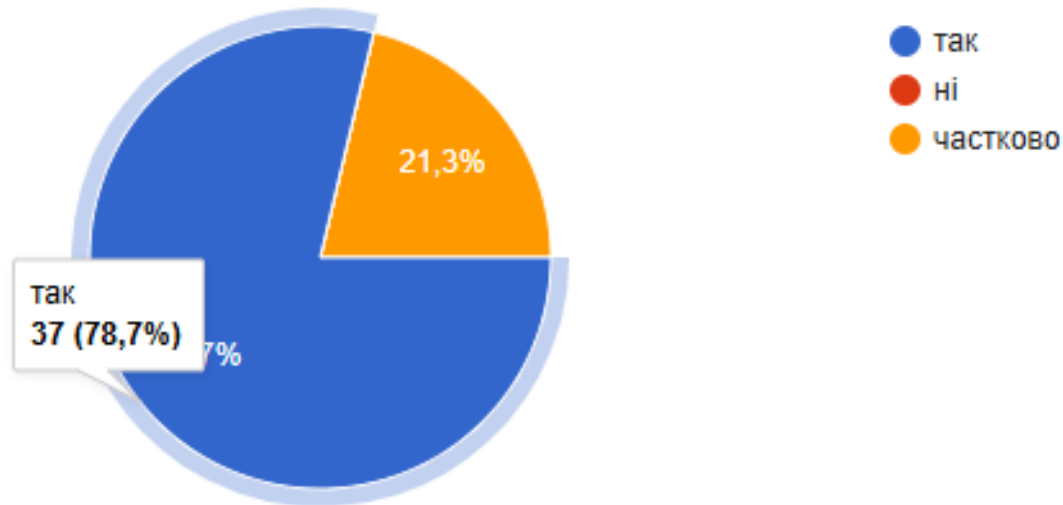
- ДОСТАТНЬО ВИСОКИЙ – 23 (48,9 %)
- ВИСОКИЙ – 20 (42,6 %)
- ЗАДОВІЛЬНИЙ – 4 (8,5 %)
- КВАЛІФІКАЦІЯ ВИКЛАДАЧІВ НЕ ВІДПОВІДАЄ ОПП – 0

# ЧИ БУЛА НЕОБХІДНА ПЕРЕПІДГОТОВКА, АБО ДОДАТКОВЕ НАВЧАННЯ, ЩОБ ОТРИМАТИ РОБОТУ?



- ТАК – 8 (17 %)
- НІ – 39 (83 %)

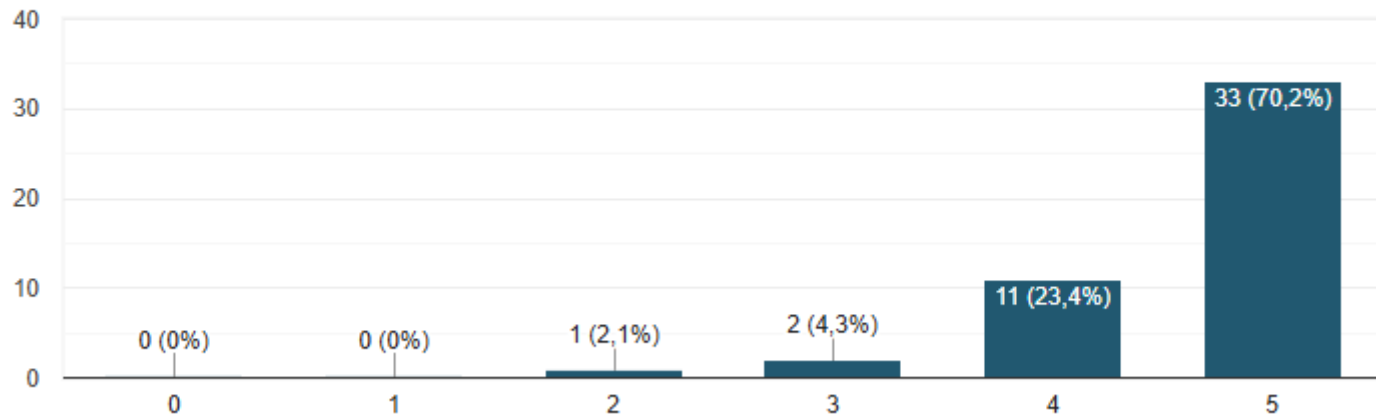
# ЯК ВИ ВВАЖАЄТЕ, ЧИ УСІ КОМПОНЕНТИ (ДИСЦИПЛІНИ, ПРАКТИКИ ТОЩО), ЯКІ ВИВЧАЛИ, БУЛИ НЕОБХІДНІ ДЛЯ ВАШОЇ ПРОФЕСІЙНОЇ ДІЯЛЬНОСТІ?



- ТАК – 37 (78,7 %)
- НІ – 0
- ЧАСТКОВО – 10 (21,3 %)

# НАВЧАННЯ В КОЛЕДЖІ БУЛО БЕЗПЕЧНИМ ДЛЯ МОГО ЖИТТЯ І ЗДОРОВ'Я

47 відповідей



5 - ДОСИТЬ БЕЗПЕЧНИЙ, 0 – НЕБЕЗПЕЧНИЙНІ

- 0 – 0

- 1 – 0

- 2 – 1 (2,1 %)

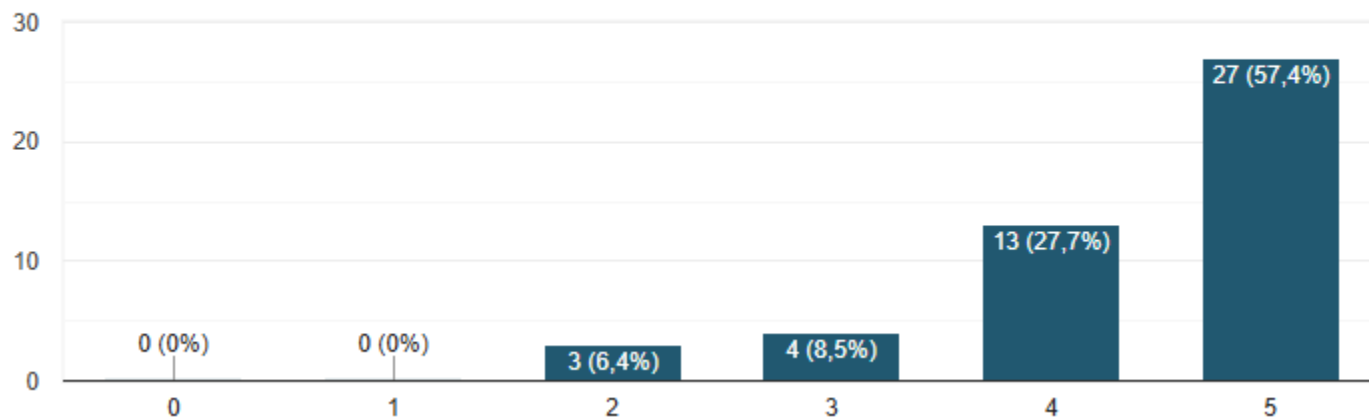
- 3 – 2 (4,3 %)

- 4 – 11 (23,4 %)

- 5 – 33 (70,2 %)

# РІВЕНЬ ЗАДОВОЛЕНОСТІ СОЦІАЛЬНОЮ ПІДТРИМКОЮ (ПРОЖИВАННЯ В ГУРТОЖИТКУ, ХАРЧУВАННЯ, СТИПЕНДІЇ, СОЦІАЛЬНА ДОПОМОГА ТА ІНШЕ)

17 відповідей



5 – ДУЖЕ ЗАДОВОЛЕНИЙ, 0 – ЗОВСІМ НЕЗАДОВОЛЕНИЙ

- 0 – 0

- 1 – 0

- 2 – 3 (6,4 %)

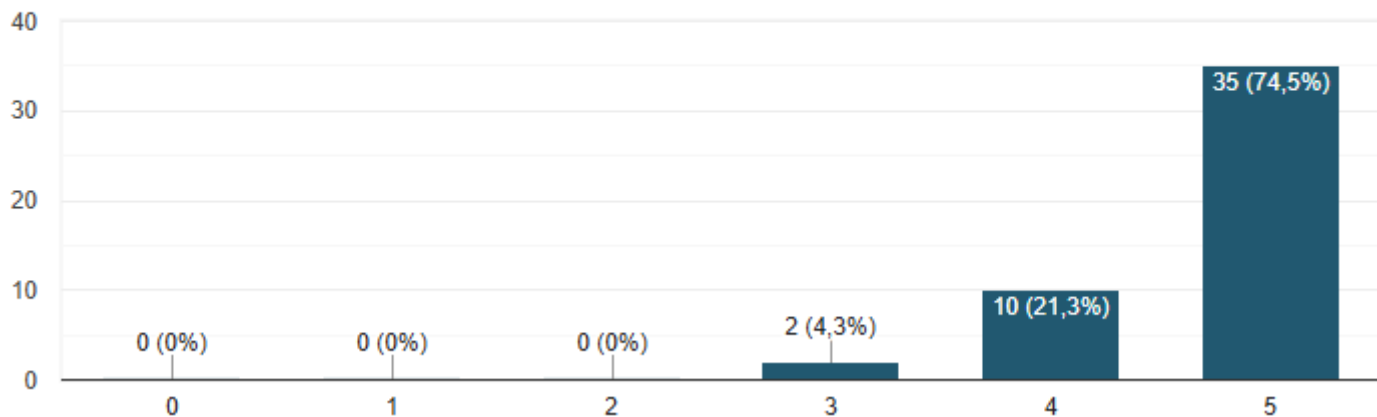
- 3 – 4 (8,5 %)

- 4 – 13 (27,7 %)

- 5 – 27 (57,4 %)

# ВИКЛАДАЧІ КОЛЕДЖУ Є ТАКТОВНИМИ ТА ВІДКРИТИМИ ДО СПІЛКУВАННЯ

47 відповідей



5 – ДУЖЕ ТАКТОВНІ ТА ВІДКРИТІ, 0 – ЗОВСІМ НЕТАКТОВНІ І НЕВІДКРИТІ

- 0 – 0

- 1 – 0

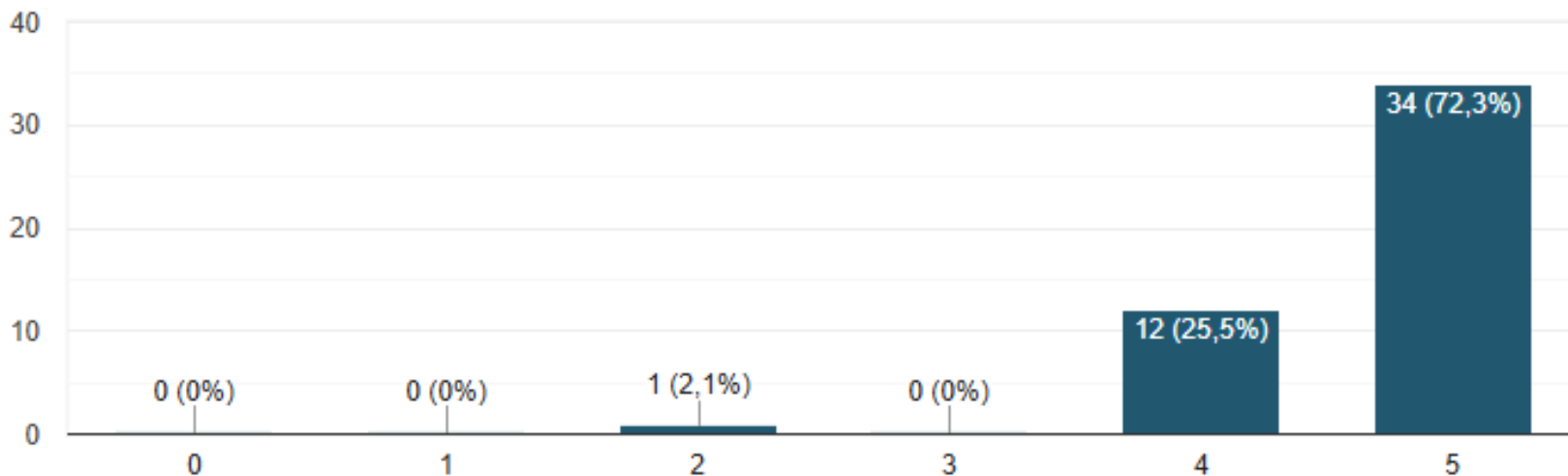
- 2 – 0

- 3 – 2 (4,3 %)

- 4 – 10 (21,3 %)

- 5 – 35 (74,5 %)

# НАСКІЛЬКИ ДОБРЕ ВИКЛАДАЧІ ВОЛОДІЮТЬ ТЕХНОЛОГІЯМИ ДИСТАНЦІЙНОГО НАВЧАННЯ В УМОВАХ ДИСТАНЦІЙНОГО НАВЧАННЯ



5 – ДУЖЕ ДОБРЕ, 0 – ЗОВСІМ НЕДОБРЕ

- 0 – 0

- 1 – 0

- 2 – 1 (2,1 %)

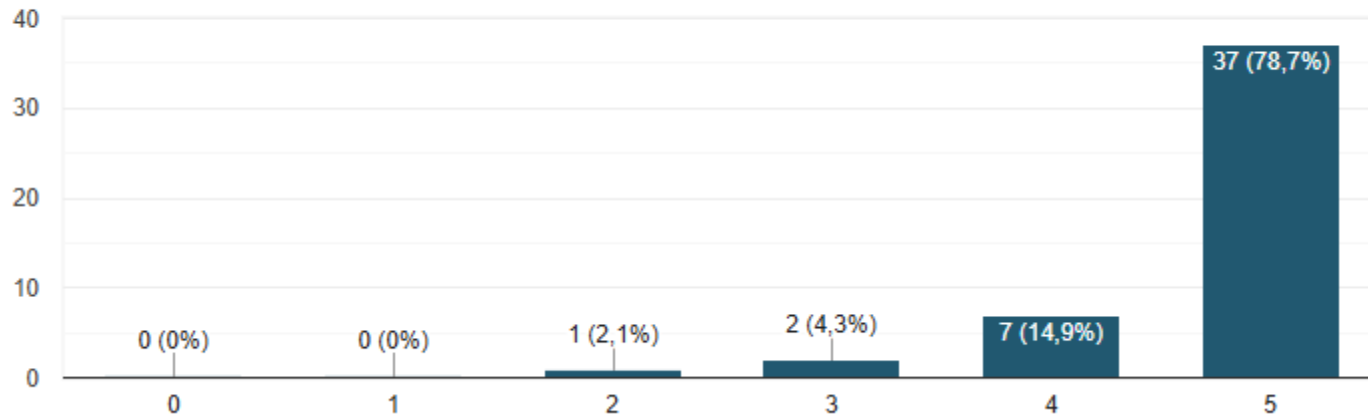
- 3 – 0

- 4 – 12 (25,5 %)

- 5 – 34 (72,3 %)

# ЗАДОВОЛЕНІСТЬ РІВНЕМ ПСИХОЛОГІЧНОЇ ПІДТРИМКИ (ВІД КЛАСНОГО КЕРІВНИКА, ВИКЛАДАЧІВ, ДИРЕКТОРА ТА ІНШИХ ФАХІВЦІВ)

47 відповідей



5 – ДУЖЕ ЗАДОВОЛЕНИЙ, 0 – ЗОВСІМ НЕЗАДОВОЛЕНИЙ

- 0 – 0

- 1 – 0

- 2 – 1 (2,1 %)

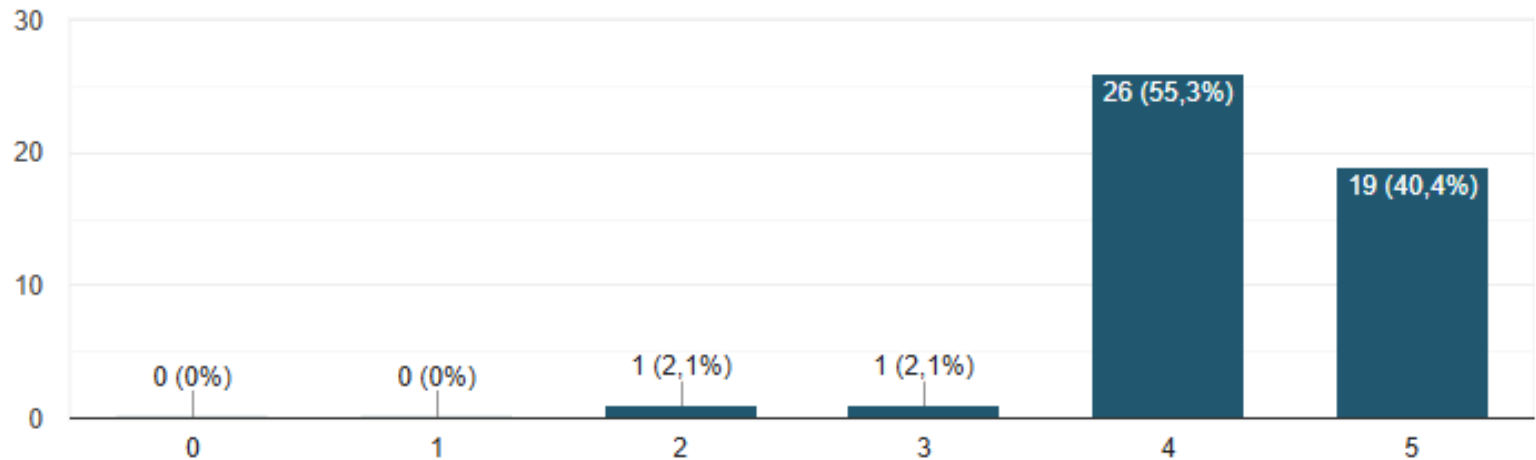
- 3 – 2 (4,3 %)

- 4 – 7 (14,9 %)

- 5 – 37 (78,7 %)

# В ПРОЦЕСІ НАВЧАННЯ МЕНІ ВИСТАЧАЛО ЧАСУ НА САМОСТІЙНУ РОБОТУ

47 відповідей



5 – ВИСТАЧАЛО, 0 – НЕ ВИСТАЧАЛО

- 0 – 0

- 1 – 0

- 2 – 1 (2,1 %)

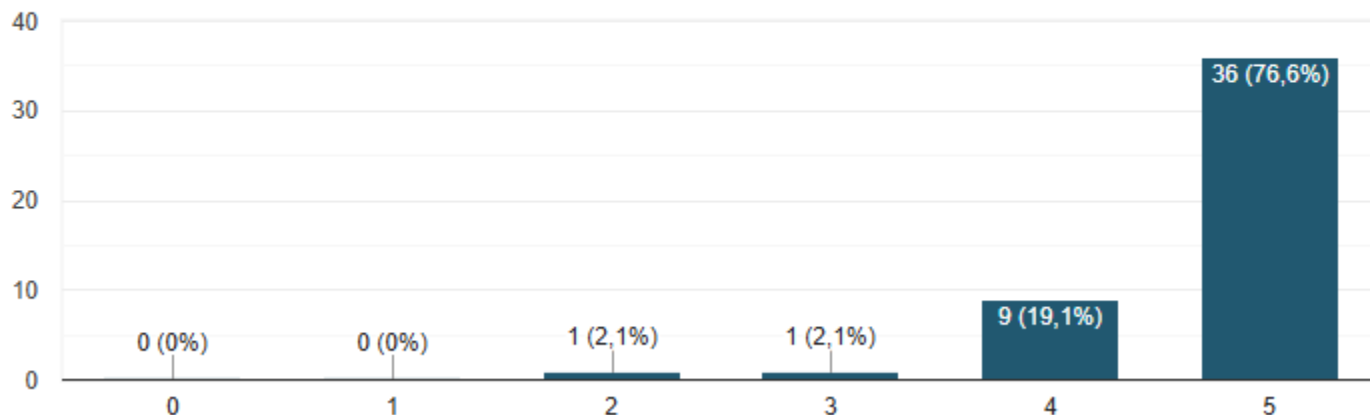
- 3 – 1 (2,1 %)

- 4 – 26 (55,3 %)

- 5 – 19 (40,4 %)

# ПРОХОДЖЕННЯ ВИРОБНИЧОЇ ПРАКТИКИ СПРИЯЛО ПОКРАЩЕННЮ ЗНАНЬ ТА ПРАКТИЧНИХ НАВИЧОК, ОТРИМАНИХ ПІД ЧАС НАВЧАННЯ У КОЛЕДЖІ

47 відповідей



5 – ДУЖЕ СПРИЯЛО, 0 – НЕ СПРИЯЛО

- 0 – 0

- 1 – 0

- 2 – 1 (2,1 %)

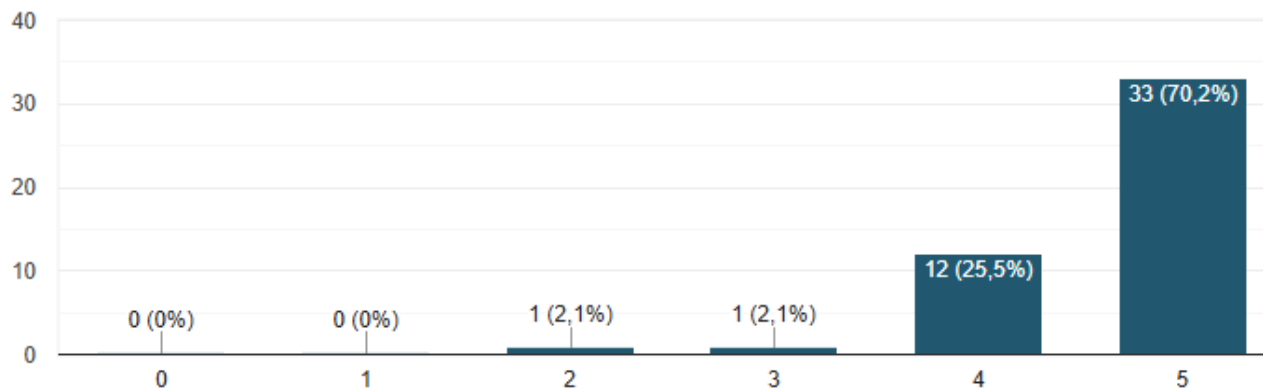
- 3 – 1 (2,1 %)

- 4 – 9 (19,1 %)

- 5 – 36 (76,6 %)

# ПІД ЧАС НАВЧАННЯ Я ОВОЛОДІВ (-ЛА) СОЦІАЛЬНИМИ НАВИЧКАМИ, ТАКИМИ ЯК КОМУНІКАБЕЛЬНІСТЬ, ВМІННЯ ПРАЦЮВАТИ В КОМАНДІ, КРЕАТИВНО МИСЛИТИ, ПРОЯВЛЯТИ ІНІЦІАТИВУ ТОЩО

47 відповідей



5 – ОВОЛОДІВ, 0 – НЕ ОВОЛОДІВ

- 0 – 0

- 1 – 0

- 2 – 1 (2,1 %)

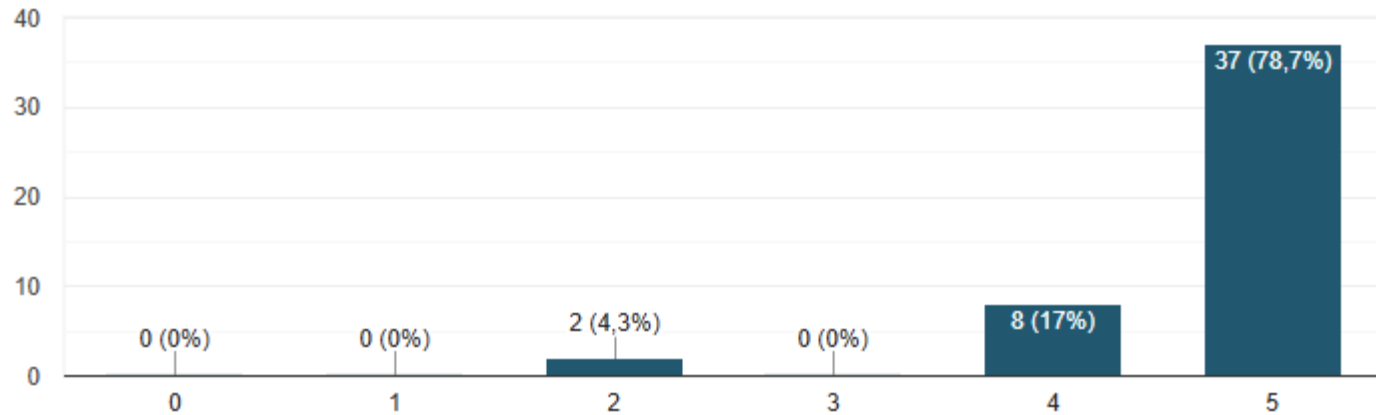
- 3 – 1 (2,1 %)

- 4 – 12 (25,5 %)

- 5 – 33 (70,2 %)

# В ПРОЦЕСІ НАВЧАННЯ УСІ УЧАСНИКИ ОСВІТНЬОГО ПРОЦЕСУ ДОТРИМУВАЛИСЯ ПРИНЦИПІВ АКАДЕМІЧНОЇ ДОБРОЧЕСНОСТІ

47 відповідей



5 – ЗАВЖДИ ДОТРИМУВАЛИСЯ, 0 – НЕ ДОТРИМУВАЛИСЯ

- 0 – 0

- 1 – 0

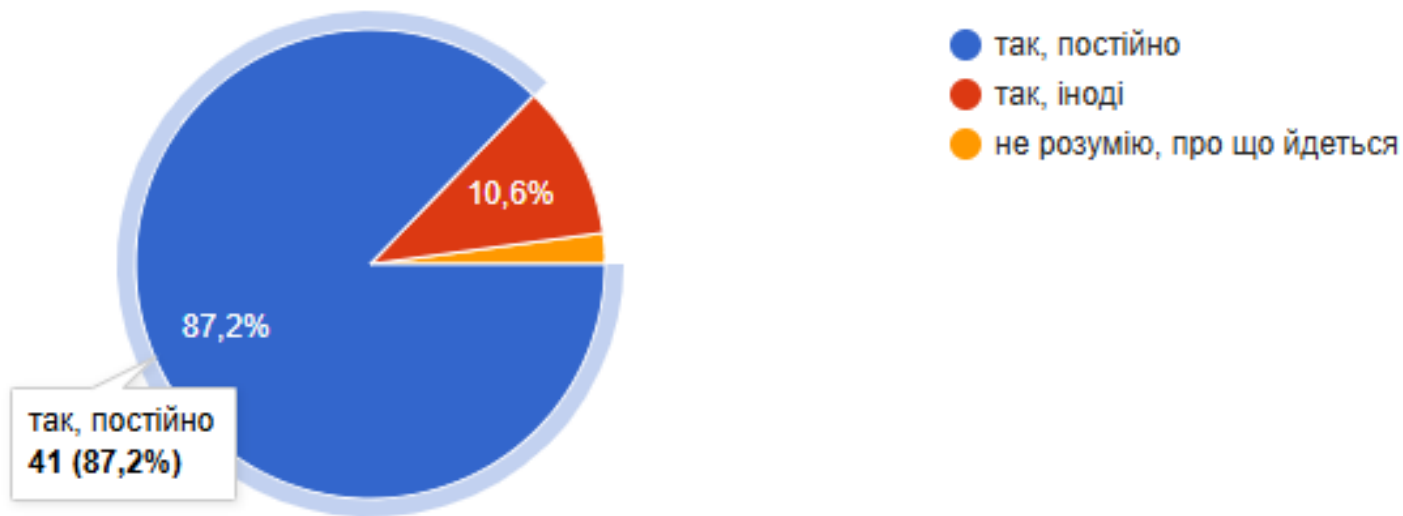
- 2 – 2 (4,3 %)

- 3 – 0

- 4 – 8 (17 %)

- 5 – 37 (78,7 %)

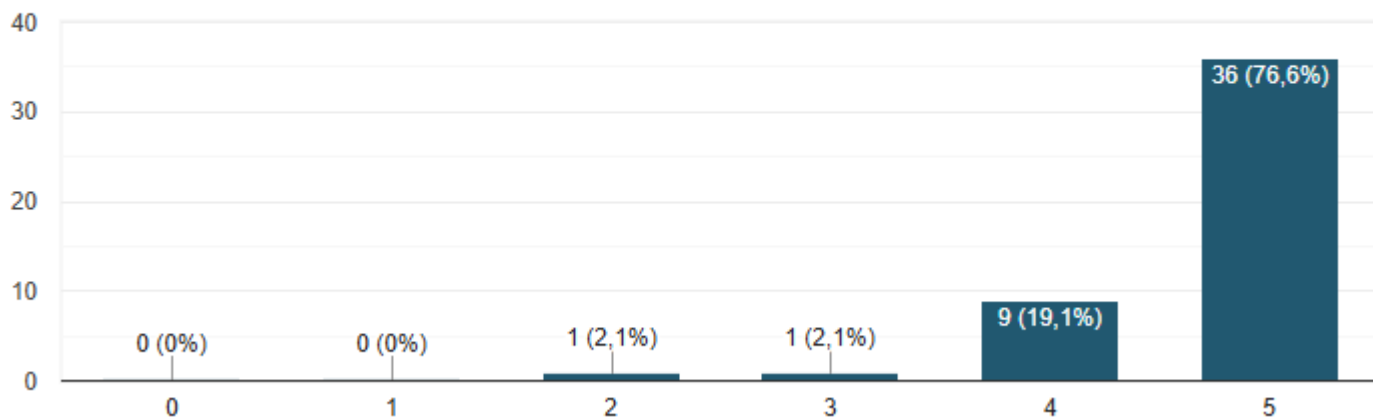
**ЧИ ПРОВОДИЛИСЯ В ПРОЦЕСІ НАВЧАННЯ БЕСІДИ,  
ВИХОВНІ ГОДИНИ, ОПИТУВАННЯ, ІНФОРМУВАННЯ  
ПРО ЗАХОДИ ЩОДО ПОПУЛЯРИЗАЦІЇ/ВАЖЛИВОСТІ  
ДОТРИМАННЯ АКАДЕМІЧНОЇ ДОБРОЧЕСНОСТІ:  
НЕПРИПУСТИМІСТЬ СПИСУВАННЯ ТА ПЛАГІАТУ,  
НЕОБХІДНОСТІ ВКАЗУВАТИ ДЖЕРЕЛА ІНФОРМАЦІЇ,  
ЯКІ ВИКОРИСТОВУЮТЬСЯ ТОЩО?**



- ТАК, ПОСТІЙНО – 41 (87,2 %)
- ТАК, ІНОДІ – 5 (10,6 %)
- НЕ РОЗУМІЮ, ПРО ЩО ЙДЕТЬСЯ – 1 (2,1 %)

# ОЦІНЮВАННЯ ВИКЛАДАЧАМИ ЗНАНЬ ЗДОБУВАЧІВ ОСВІТИ БУЛО ОБ'ЄКТИВНИМ ТА ПРОЗОРИМ

47 відповідей



5 – ЗАВЖДИ, 0 – НІКОЛИ

- 0 – 0

- 1 – 0

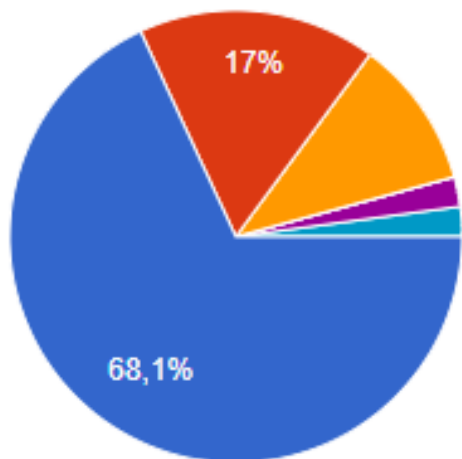
- 2 – 1 (2,1 %)

- 3 – 1 (2,1 %)

- 4 – 9 (19,1 %)

- 5 – 36 (76,6 %)

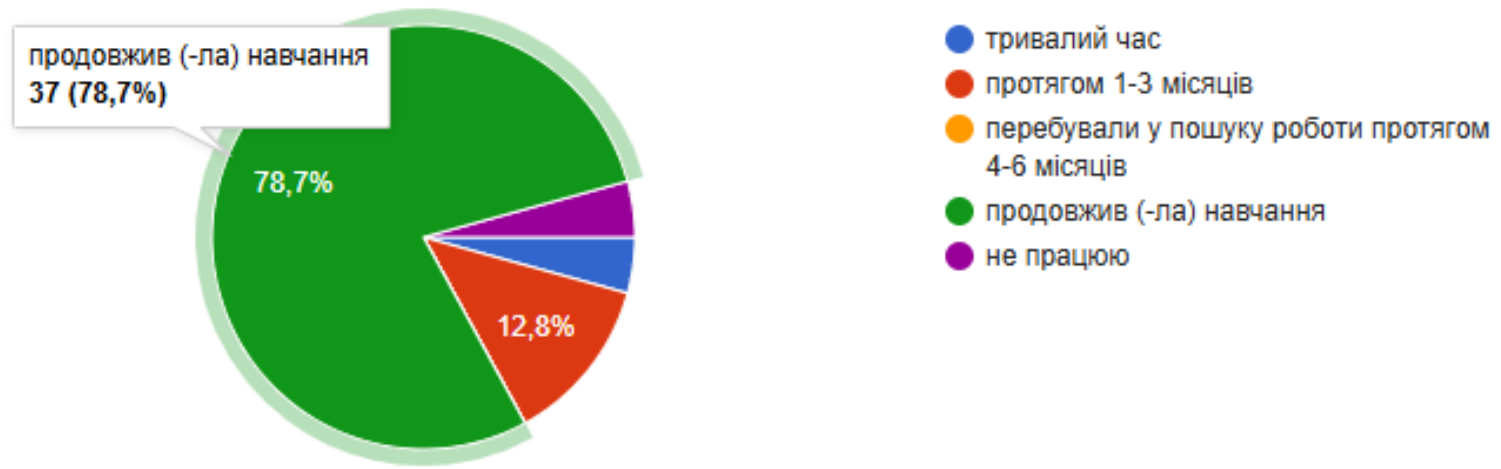
# НАДАЙТЕ ІНФОРМАЦІЮ ЩОДО ВАШОГО ПОДАЛЬШОГО ПРАЦЕВЛАШТУВАННЯ ТА/АБО НАВЧАННЯ ПІСЛЯ ЗАВЕРШЕННЯ ЗДОБУТТЯ ОСВІТИ В КОЛЕДЖІ



- продовжив (-ла) навчання у закладі вищої освіти
- працевлаштований (-на) за спеціальністю/професією
- працевлаштований (-на), але не за спеціальністю/професією
- призваний (-на) до лав Збройних Сил України
- виїхав (-ла) за межі країни

- ПРОДОВЖИВ (-ЛА) НАВЧАННЯ У ЗАКЛАДІ ВИЩОЇ ОСВІТИ – 32 (68,1 %)
- ПРАЦЕВЛАШТОВАНИЙ (-НА) ЗА СПЕЦІАЛЬНІСТЮ/ПРОФЕСІЄЮ – 8 (17 %)
- ПРАЦЕВЛАШТОВАНИЙ (-НА), АЛЕ НЕ ЗА СПЕЦІАЛЬНІСТЮ/ПРОФЕСІЄЮ – 5 (10,6 %)
- ПРИЗВАНИЙ (-НА) ДО ЛАВ ЗБРОЙНИХ СИЛ УКРАЇНИ – 0
- ВИЇХАВ (-ЛА) ЗА МЕЖІ КРАЇНИ – 1 (2,1 %)
- ІНШЕ – 1 (2,1 %)

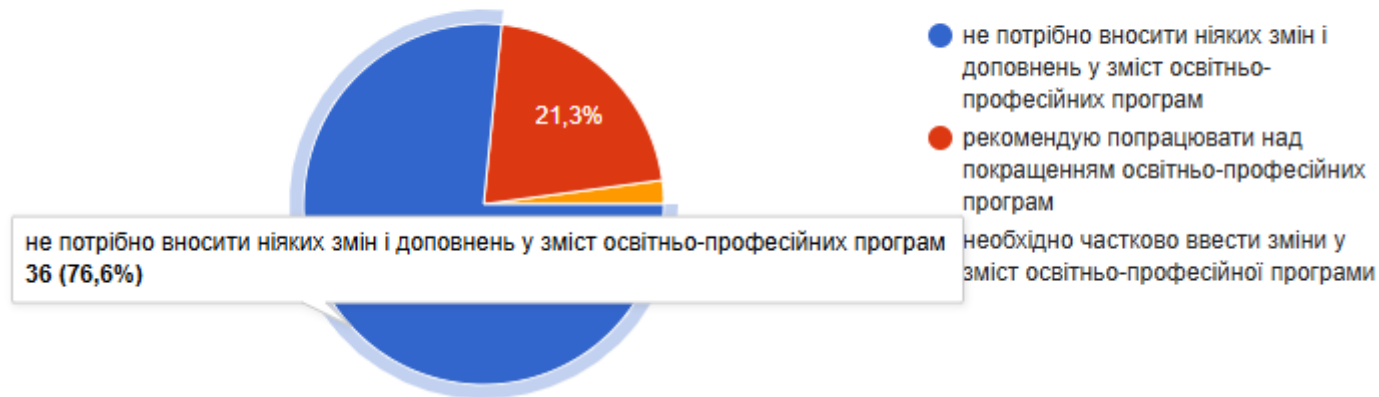
# СКІЛЬКИ ЧАСУ ВИ ВИТРАТИЛИ НА ПОШУК РОБОТИ?



- ТРИВАЛИЙ ЧАС – 2 (4,3 %)
- ПРОТЯГОМ 1-3 МІСЯЦІВ – 6 (12,8 %)
- ПЕРЕБУВАЛИ У ПОШУКУ РОБОТИ ПРОТЯГОМ 4-6 МІСЯЦІВ – 0
- ПРОДОВЖИВ (-ЛА) НАВЧАННЯ – 37 (78,7 %)
- НЕ ПРАЦЮЮ – 2 (4,3 %)

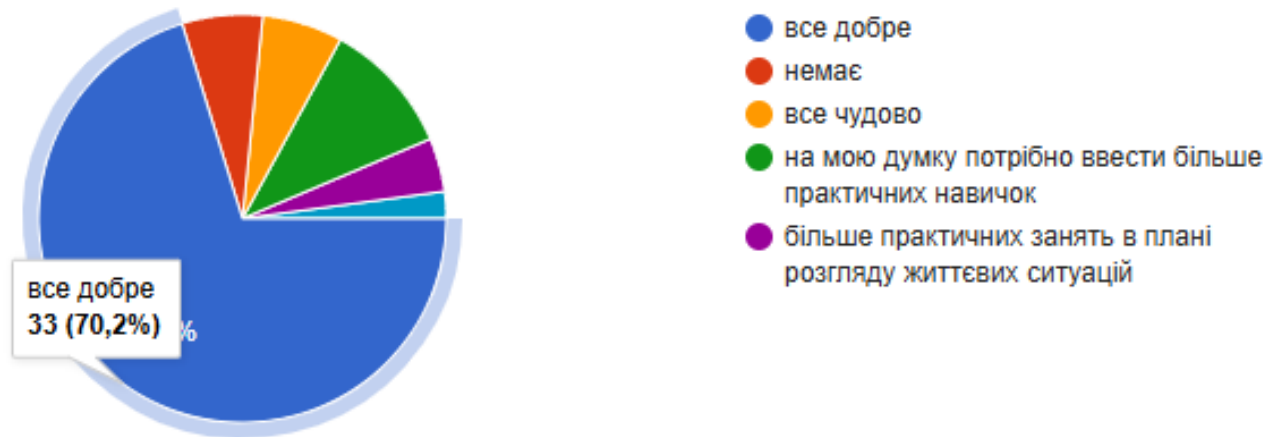
# ЧИ ПОРАДИЛИ Б ВИ ВВЕСТИ ЗМІНИ І ДОПОВНЕННЯ У ЗМІСТ ОСВІТНЬО-ПРОФЕСІЙНОЇ ПРОГРАМИ?

47 відповідей



- НЕ ПОТРІБНО ВНОСИТИ НІЯКИХ ЗМІН І ДОПОВНЕНЬ У ЗМІСТ ОПП – 36 (76,6 %)
- РЕКОМЕНДУЮ ПОПРАЦЮВАТИ НАД ПОКРАЩЕННЯМ ОСВІТНІХ ПРОГРАМ – 10 (21,3 %)
- НЕОБХІДНО ЧАСТКОВО ВВЕСТИ ЗМІНИ У ЗМІСТ ОПП – 1 (2,1 %)

# ЯКІ ЗМІНИ, НА ВАШУ ДУМКУ, НЕОБХІДНО ВВЕСТИ В ОСВІТНЬО-ПРОФЕСІЙНУ ПРОГРАМУ, ЗА ЯКОЮ ВИ НАВЧАЛИСЯ, ДЛЯ ПОКРАЩЕННЯ ЯКОСТІ ПІДГОТОВКИ ФАХІВЦІВ?



- ВСЕ ДОБРЕ – 33 (70,2 %)
- НЕМАЄ – 3 (6,4 %)
- ВСЕ ЧУДОВО – 3 (6,4 %)
- НА МОЮ ДУМКУ ПОТРІБНО ВВЕСТИ БІЛЬШЕ ПРАКТИЧНИХ НАВИЧОК – 5 (10,6 %)
- БІЛЬШЕ ПРАКТИЧНИХ ЗАНЯТЬ В ПЛАНІ РОЗГЛЯДУ ЖИТТЄВИХ СИТУАЦІЙ – 2 (4,3 %)
- ІНШЕ – 1 (2,1 %)

# ЧИ МОЖЕТЕ ВИ ЗАПРОПОНУВАТИ КОМПОНЕНТИ (ДИСЦИПЛІНИ, ПРАКТИКИ ТОЩО), ТЕМИ, ЯКІ, НА ВАШУ ДУМКУ, МОГЛИ Б СУТТЄВО ПОКРАЩИТИ ОСВІТНІЙ ПРОЦЕС? ЯКІ САМЕ?

-	...	
.	Більше працювати з електронікою	Діджеталізація
Ні	Джітталізація	Все нормально
деталізація	діджиталізація	Збільшити кількість годин по спецпредметах
Підвищити стипендію	джітталізація	Стипендію збільшити
?	Деталізація	Деталювання
Діджиталізація с.г техніки	Збільшення стипендії xD :) :D	ні
No	Інноваційні та технологічні технології в АПК	Диталізація
Деталізація	Все що пов'язано з життєвими ситуаціями	Ні все чотко 🙄