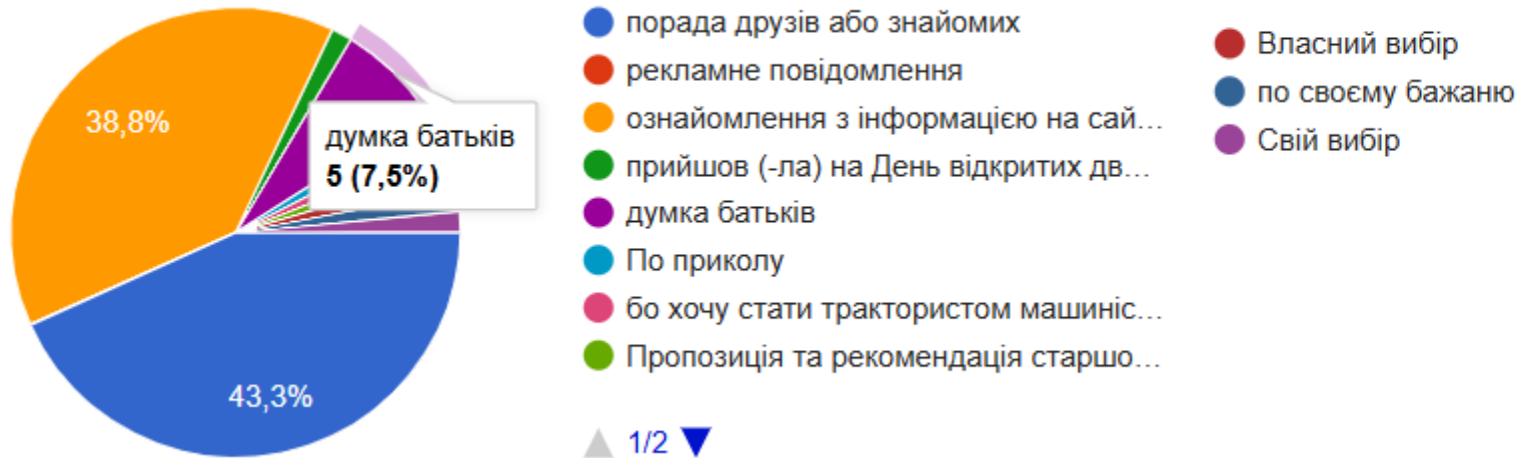




**РЕЗУЛЬТАТИ ОПИТУВАНЬ
ЗДОБУВАЧІВ ОСВІТИ 1 КУРСУ
НАВЧАННЯ
ОПІ «АГРОІНЖЕНЕРІЯ» ЩОДО
АДАПТАЦІЇ ДО ОСВІТНЬОГО
ПРОЦЕСУ В КОЛЕДЖІ**

ЖОВТЕНЬ 2025 РОКУ

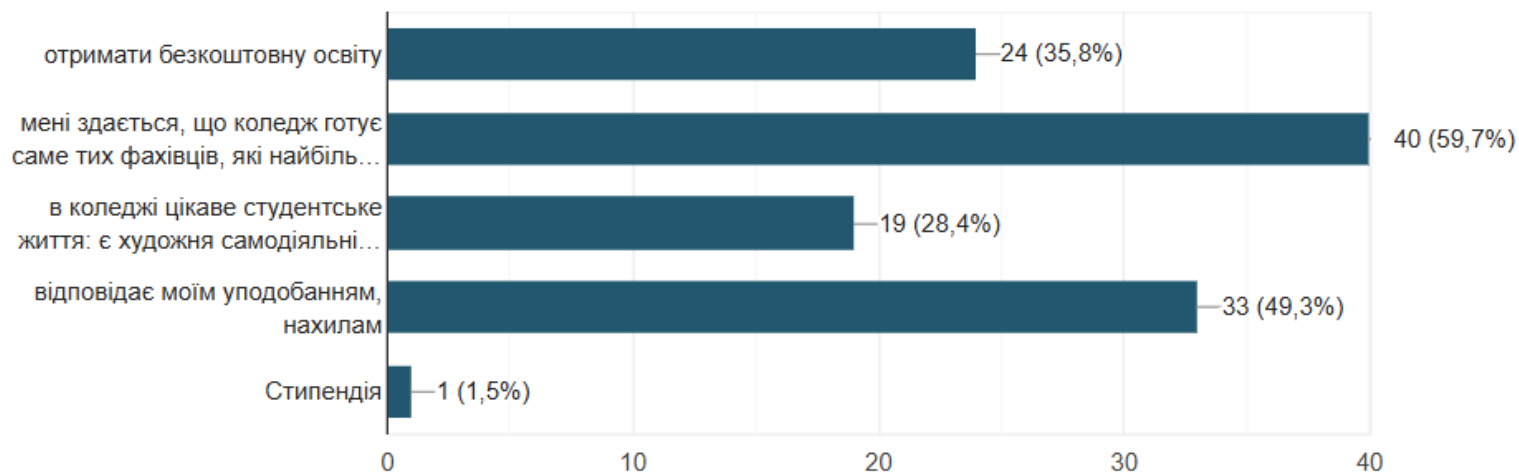
ЩО ВПЛИНУЛО НА ВАШ ВИБІР ВСТУПАТИ ДО НАШОГО КОЛЕДЖУ?



КІЛЬКІСТЬ ЗДОБУВАЧІВ ОСВІТИ, ЯКІ ПРОХОДИЛИ ОПИТУВАННЯ – 67:

- ПОРАДА ДРУЗІВ АБО ЗНАЙОМИХ – 29 (43,3 %)
- РЕКЛАМНЕ ПОВІДОМЛЕННЯ – 0
- ОЗНАЙОМЛЕННЯ З ІНФОРМАЦІЄЮ НА САЙТІ КОЛЕДЖУ ТА В СОЦІАЛЬНИХ МЕРЕЖАХ – 26 (38,8 %)
- ПРИЙШОВ (-ЛА) НА ДЕНЬ ВІДКРИТИХ ДВЕРЕЙ – 1 (1,5 %)
- ДУМКА БАТЬКІВ – 5 (7,5 %)
- ІНШЕ – 6 (8,9 %)

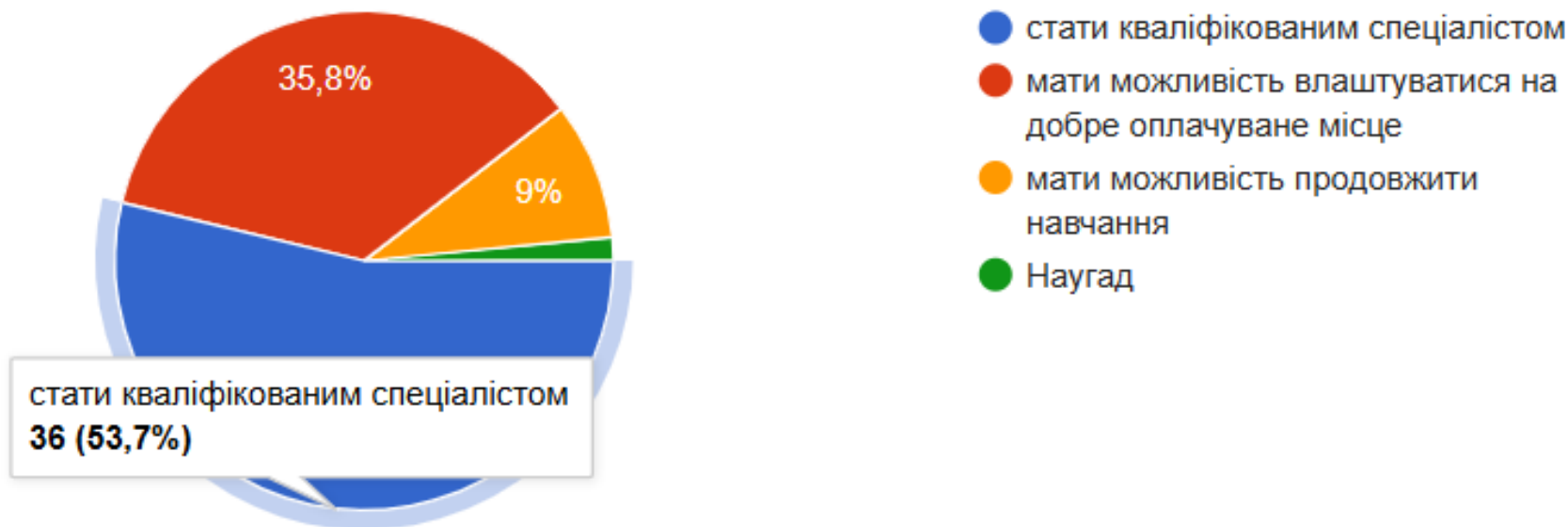
ЯКИМИ МОТИВАМИ ВИ КЕРУВАЛИСЯ, КОЛИ ОБИРАЛИ НАШ ЗАКЛАД ОСВІТИ ДЛЯ НАВЧАННЯ? (МОЖЛИВІСТЬ ОБРАТИ ДЕКІЛЬКА ВАРІАНТІВ ВІДПОВІДЕЙ)



КІЛЬКІСТЬ ЗДОБУВАЧІВ ОСВІТИ, ЯКІ ПРОХОДИЛИ ОПИТУВАННЯ:

- ОТРИМАТИ БЕЗКОШТОВНУ ОСВІТУ – 24 (35,8 %)
- МЕНІ ЗДАЄТЬСЯ, ЩО КОЛЕДЖ ГОТУЄ САМЕ ТИХ ФАХІВЦІВ, ЯКІ НАЙБІЛЬШ ЗАТРЕБУВАНІ НА РИНКУ ПРАЦІ – 40 (59,7 %)
- В КОЛЕДЖІ ЦІКАВЕ СТУДЕНТСЬКЕ ЖИТТЯ: Є ХУДОЖНЯ САМОДІЯЛЬНІСТЬ, ПРОВОДЯТЬСЯ СПОРТИВНІ ЗМАГАННЯ – 19 (28,4 %)
- ВІДПОВІДАЄ МОЇМ УПОДОБАННЯМ, НАХИЛАМ 33 (49,3 %)
- ІНШЕ – 1 (1,5 %)

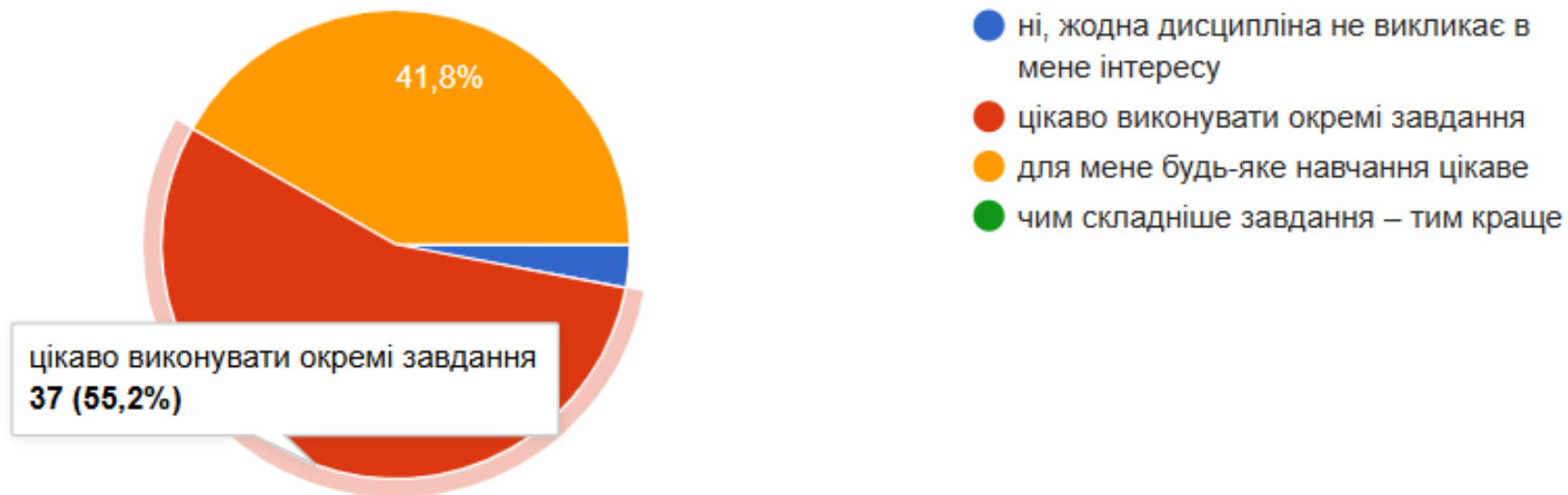
ВКАЖІТЬ ОСОБИСТІ МОТИВИ ВИБОРУ ПРОФЕСІЇ:



КІЛЬКІСТЬ ЗДОБУВАЧІВ ОСВІТИ, ЯКІ ПРОХОДИЛИ ОПИТУВАННЯ:

- СТАТИ КВАЛІФІКОВАНИМ СПЕЦІАЛІСТОМ – 36 (53,7 %)
- МАТИ МОЖЛИВІСТЬ ВЛАШТУВАТИСЯ НА ДОБРЕ ОПЛАЧУВАНЕ МІСЦЕ – 24 (35,8 %)
- МАТИ МОЖЛИВІСТЬ ПРОДОВЖИТИ НАВЧАННЯ – 6 (9 %)
- ІНШЕ – 1 (1,5 %)

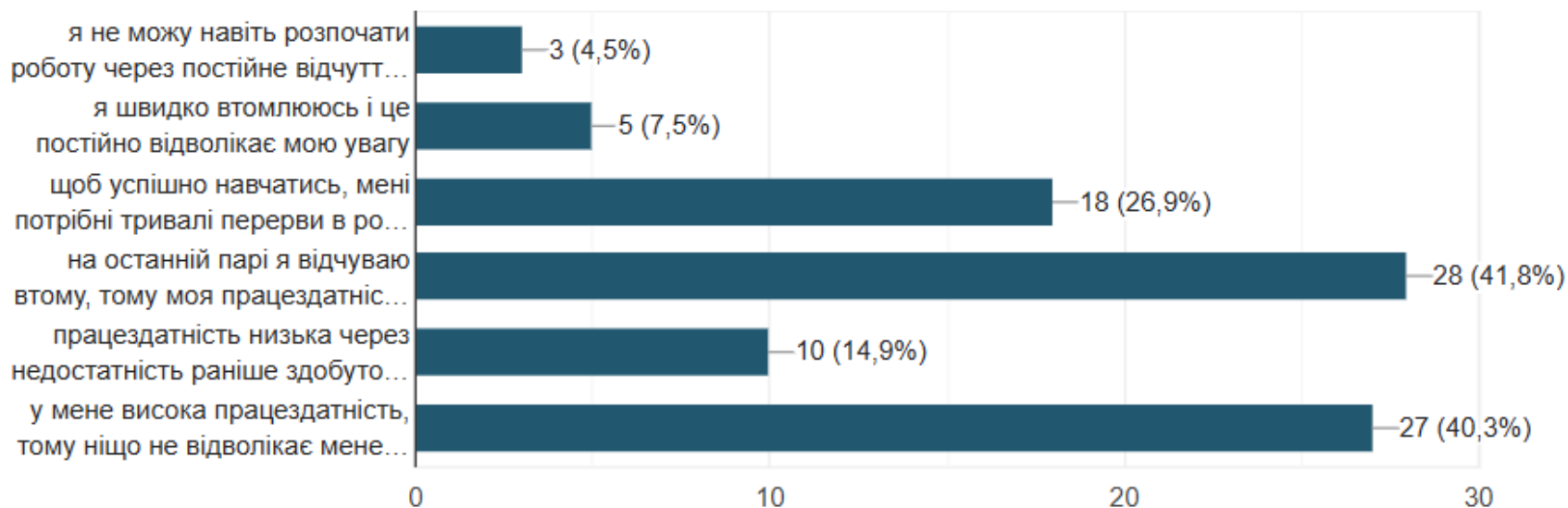
ЧИ ЦІКАВО ВАМ НАВЧАТИСЯ?



КІЛЬКІСТЬ ЗДОБУВАЧІВ ОСВІТИ, ЯКІ ПРОХОДИЛИ ОПИТУВАННЯ:

- НІ, ЖОДНА ДИСЦИПЛІНА НЕ ВИКЛИКАЄ В МЕНЕ ІНТЕРЕСУ – 2 (3 %)
- ЦІКАВО ВИКОНУВАТИ ОКРЕМІ ЗАВДАННЯ – 37 (55,2 %)
- ДЛЯ МЕНЕ БУДЬ-ЯКЕ НАВЧАННЯ ЦІКАВЕ – 28 (41,8 %)
- ЧИМ СКЛАДНІШЕ ЗАВДАННЯ – ТИМ КРАЩЕ – 0

ЯК ВИ ОЦІНЮЄТЕ РІВЕНЬ СВОЄЇ ПРАЦЕЗДАТНОСТІ ПІД ЧАС НАВЧАЛЬНИХ ЗАНЯТЬ? (МОЖЛИВІСТЬ ОБРАТИ ДЕКІЛЬКА ВАРІАНТІВ ВІДПОВІДЕЙ)



КІЛЬКІСТЬ ЗДОБУВАЧІВ ОСВІТИ, ЯКІ ПРОХОДИЛИ ОПИТУВАННЯ:

- Я НЕ МОЖУ НАВІТЬ РОЗПОЧАТИ РОБОТУ ЧЕРЕЗ ПОСТІЙНЕ ВІДЧУТТЯ ВИСНАЖЕННЯ – 4 (4,5 %)
- Я ШВИДКО ВТОМЛЮЮСЬ І ЦЕ ПОСТІЙНО ВІДВОЛІКАЄ МОЮ УВАГУ – 5 (7,5 %)
- ЩОБ УСПІШНО НАВЧАТИСЬ, МЕНІ ПОТРІБНІ ТРИВАЛІ ПЕРЕРВИ В РОБОТІ – 18 (26,9 %)
- НА ОСТАННІЙ ПАРІ Я ВІДЧУВАЮ ВТОМУ, ТОМУ МОЯ ПРАЦЕЗДАТНІСТЬ ЗНИЖУЄТЬСЯ – 28 (41,8 %)
- ПРАЦЕЗДАТНІСТЬ НИЗЬКА ЧЕРЕЗ НЕДОСТАТНІСТЬ РАНІШЕ ЗДОБУТОГО РІВНЯ ЗНАНЬ - 10 (14,9 %)
- У МЕНЕ ВИСОКА ПРАЦЕЗДАТНІСТЬ, ТОМУ НІЩО НЕ ВІДВОЛІКАЄ МЕНЕ ВІД РОБОТИ - 27 (40,3 %)

З ЯКИМ НАСТРОЄМ ВИ ПЕРЕБУВАЄТЕ НА ЗАНЯТТІ?

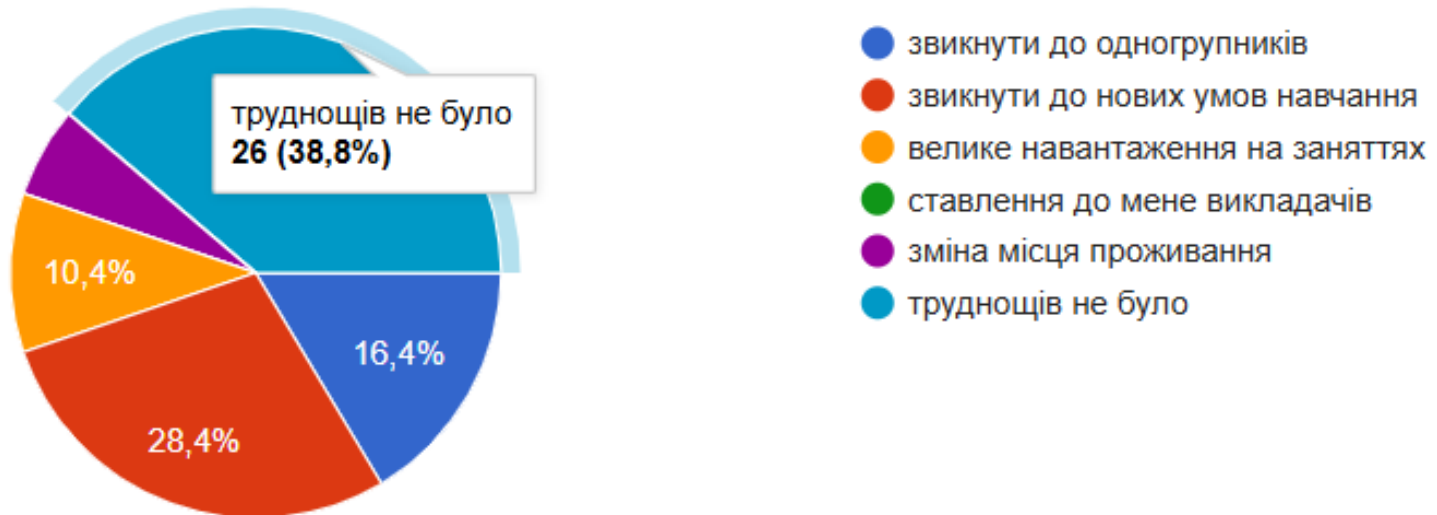


- маю гарний настрій, коли викладач звертає на мене увагу, залучає до роботи
- на початку кожного заняття мене охоплює страх, що викладач мене в...
- перебуваючи в коледжі, я бажаю, щоб мене якнайменше помічали і одноку...
- під час занять я відчуваю себе спокійно і впевнено
- у мене ніколи немає гарного настрою

КІЛЬКІСТЬ ЗДОБУВАЧІВ ОСВІТИ, ЯКІ ПРОХОДИЛИ ОПИТУВАННЯ:

- МАЮ ГАРНИЙ НАСТРІЙ, КОЛИ ВИКЛАДАЧ ЗВЕРТАЄ НА МЕНЕ УВАГУ, ЗАЛУЧАЄ ДО РОБОТИ – 18 (26,9 %)
- НА ПОЧАТКУ КОЖНОГО ЗАНЯТТЯ МЕНЕ ОХОПЛЮЄ СТРАХ, ЩО ВИКЛАДАЧ МЕНЕ ВИКЛИЧЕ ВІДПОВІДАТИ ПЕРЕД АУДИТОРІЄЮ – 6 (9 %)
- ПЕРЕБУВАЮЧИ В КОЛЕДЖІ, Я БАЖАЮ, ЩОБ МЕНЕ ЯКНАЙМЕНШЕ ПОМІЧАЛИ І ОДНОКУРСНИКИ, І ВИКЛАДАЧІ – 2 (3 %)
- ПІД ЧАС ЗАНЯТЬ Я ВІДЧУВАЮ СЕБЕ СПОКІЙНО І ВПЕВНЕНО – 41 (61,2 %)
- У МЕНЕ НІКОЛИ НЕМАЄ ГАРНОГО НАСТРОЮ – 0

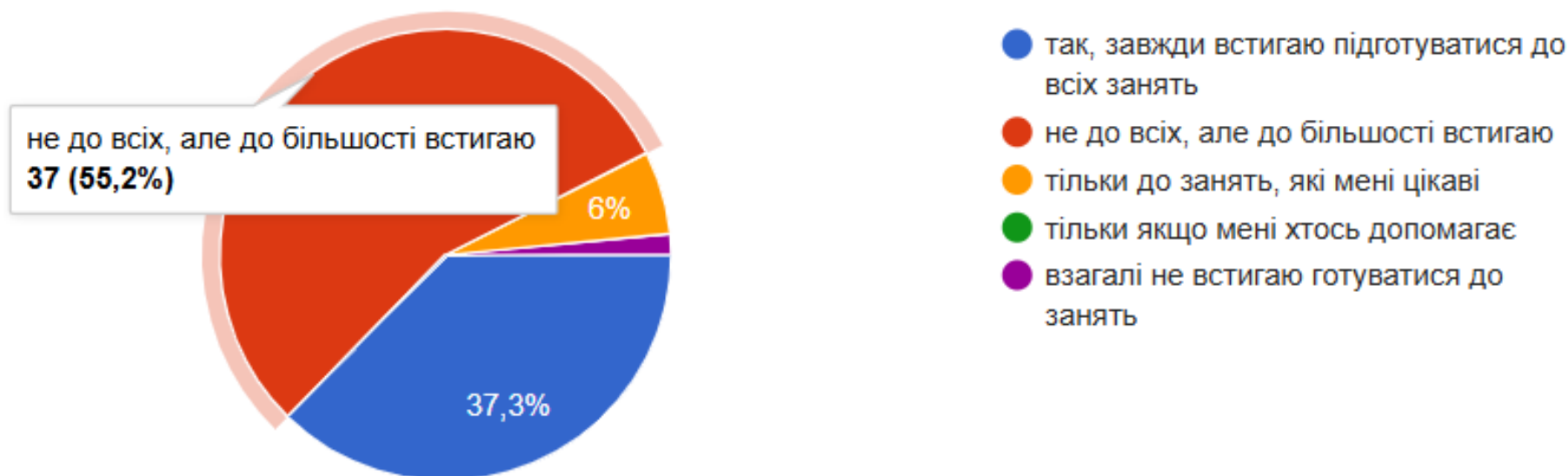
ЩО СТАЛО ДЛЯ ВАС НАЙБІЛЬШИМ ВИПРОБОВУВАННЯМ НА ПОЧАТКУ НАВЧАННЯ?



КІЛЬКІСТЬ ЗДОБУВАЧІВ ОСВІТИ, ЯКІ ПРОХОДИЛИ ОПИТУВАННЯ:

- ЗВИКНУТИ ДО ОДНОГРУПНИКІВ – 11 (16,4 %)
- ЗВИКНУТИ ДО НОВИХ УМОВ НАВЧАННЯ – 19 (28,4 %)
- ВЕЛИКЕ НАВАНТАЖЕННЯ НА ЗАНЯТТЯХ – 7 (10,4 %)
- СТАВЛЕННЯ ДО МЕНЕ ВИКЛАДАЧІВ – 0
- ЗМІНА МІСЦЯ ПРОЖИВАННЯ – 4 (6 %)
- ТРУДНОШІВ НЕ БУЛО – 26 (38,8 %)

ЧИ ВСТИГАЄТЕ ВИ ПІДГОТУВАТИСЯ ДО ЗАНЯТЬ?



КІЛЬКІСТЬ ЗДОБУВАЧІВ ОСВІТИ, ЯКІ ПРОХОДИЛИ ОПИТУВАННЯ:

- ТАК, ЗАВЖДИ ВСТИГАЮ ПІДГОТУВАТИСЯ ДО ВСІХ ЗАНЯТЬ – 25 (37,3 %)
- НЕ ДО ВСІХ, АЛЕ ДО БІЛЬШОСТІ ВСТИГАЮ – 37 (55,2 %)
- ТІЛЬКИ ДО ЗАНЯТЬ, ЯКІ МЕНІ ЦІКАВІ – 6 (6 %)
- ТІЛЬКИ ЯКЩО МЕНІ ХТОСЬ ДОПОМАГАЄ – 0
- ВЗАГАЛІ НЕ ВСТИГАЮ ГОТУВАТИСЯ ДО ЗАНЯТЬ – 1 (1,5 %)

ЯКІ СПОСОБИ ВИРІШЕННЯ ПРОБЛЕМ ПІД ЧАС НАВЧАННЯ ВИ ОБИРАЛИ?



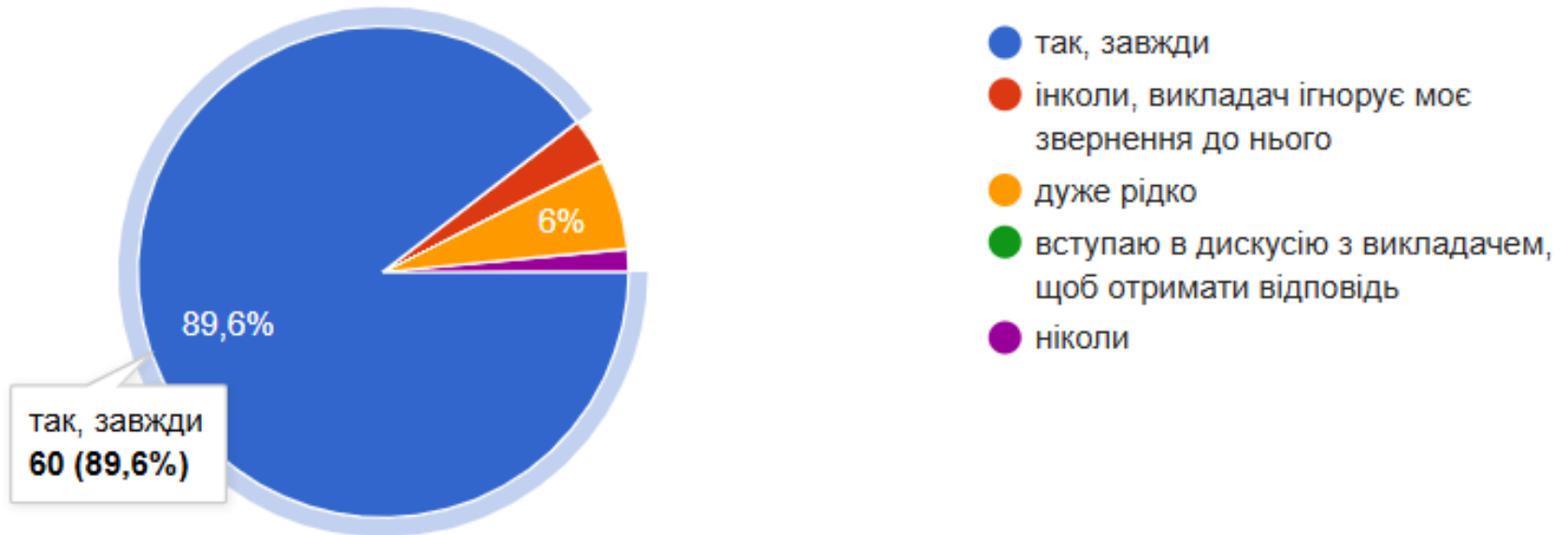
- самостійно шукав способи вирішення проблем
- звертався за допомогою до викладача
- просив допомоги в друзів та одногрупників
- радився з батьками
- звертався до практичного психолога, який працює в коледжі

самостійно шукав способи вирішення проблем
37 (55,2%)

КІЛЬКІСТЬ ЗДОБУВАЧІВ ОСВІТИ, ЯКІ ПРОХОДИЛИ ОПИТУВАННЯ:

- САМОСТІЙНО ШУКАВ СПОСОБИ ВИРІШЕННЯ ПРОБЛЕМ – 37 (55,2 %)
- ЗВЕРТАВСЯ ЗА ДОПОМОГОЮ ДО ВИКЛАДАЧА – 16 (23,9 %)
- ПРОСИВ ДОПОМОГИ В ДРУЗІВ ТА ОДНОГРУПНИКІВ – 12 (17,9 %)
- РАДИВСЯ З БАТЬКАМИ – 2 (3 %)
- ЗВЕРТАВСЯ ДО ПРАКТИЧНОГО ПСИХОЛОГА, ЯКИЙ ПРАЦЮЄ В КОЛЕДЖІ – 0

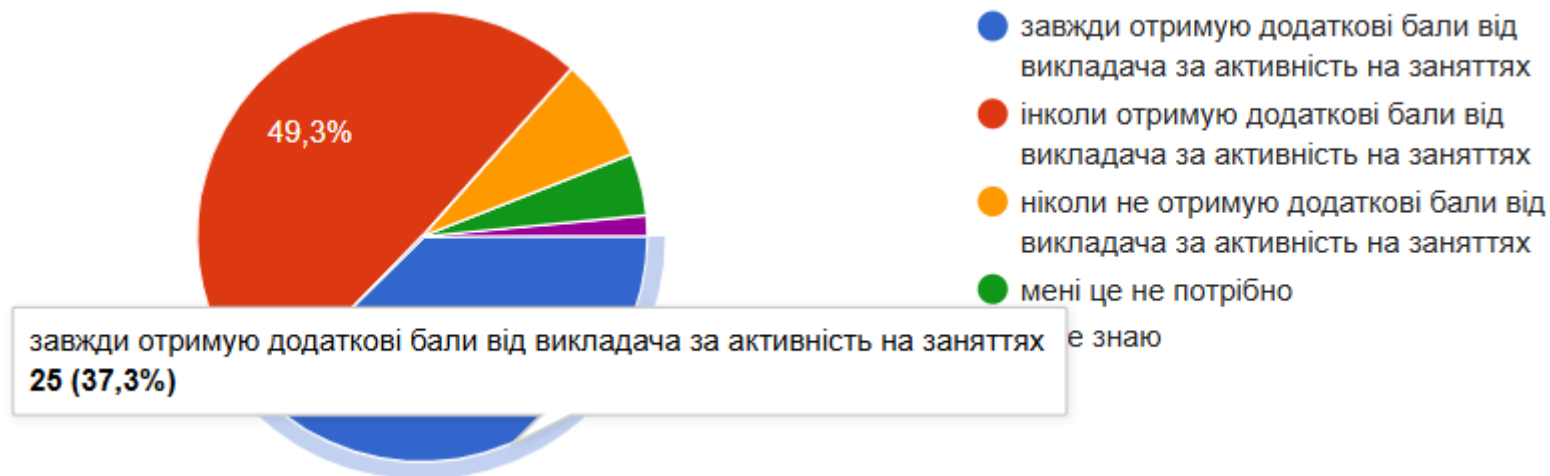
ЧИ ЗАВЖДИ ВИ ОТРИМУЄТЕ ВІДПОВІДІ НА ПИТАННЯ, ЯКІ СТАВИТЕ ВИКЛАДАЧАМ?



КІЛЬКІСТЬ ЗДОБУВАЧІВ ОСВІТИ, ЯКІ ПРОХОДИЛИ ОПИТУВАННЯ:

- ТАК, ЗАВЖДИ – 60 (89,6 %)
- ІНКОЛИ, ВИКЛАДАЧ ІГНОРУЄ МОЄ ЗВЕРНЕННЯ ДО НЬОГО – 2 (3 %)
- ДУЖЕ РІДКО – 4 (6 %)
- ВСТУПАЮ В ДИСКУСІЮ З ВИКЛАДАЧЕМ, ЩОБ ОТРИМАТИ ВІДПОВІДЬ – 0
- НІКОЛИ – 1 (1,5 %)

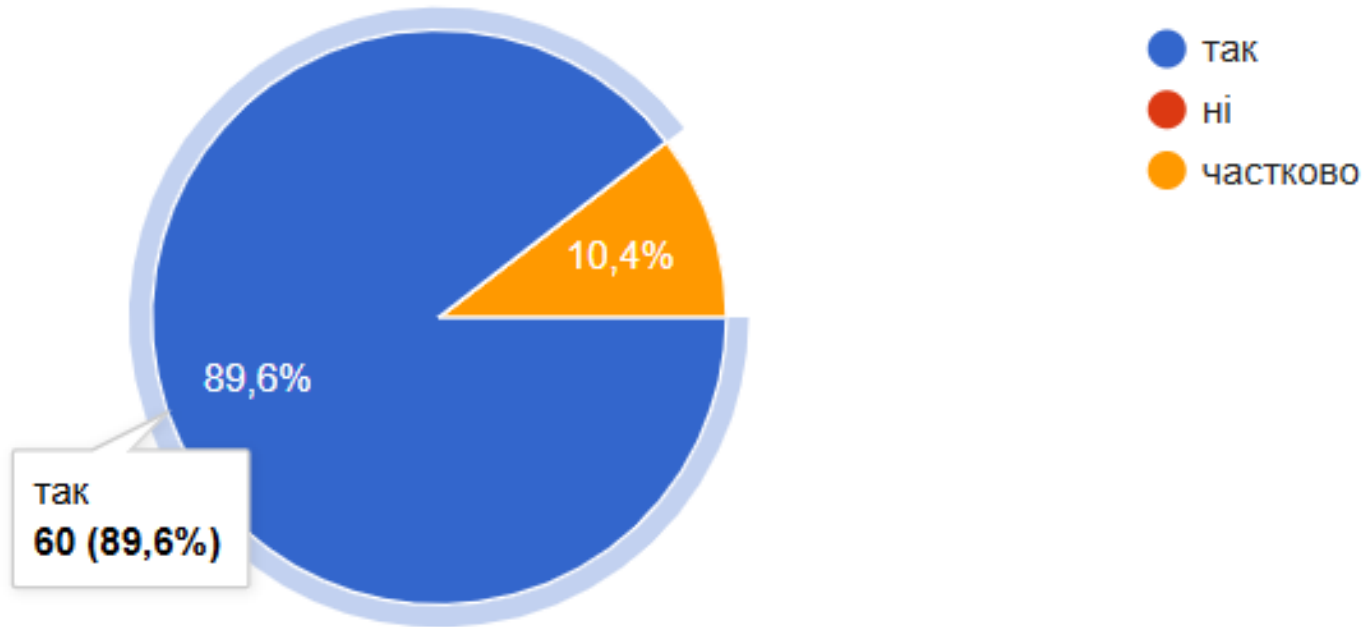
НАСКІЛЬКИ ВАША АКТИВНІСТЬ ВПЛИВАЄ НА ОЦІНКУ З ОСВІТНЬОГО КОМПОНЕНТУ (ПРЕДМЕТУ)?



КІЛЬКІСТЬ ЗДОБУВАЧІВ ОСВІТИ, ЯКІ ПРОХОДИЛИ ОПИТУВАННЯ:

- ЗАВЖДИ ОТРИМУЮ ДОДАТКОВІ БАЛИ ВІД ВИКЛАДАЧА ЗА АКТИВНІСТЬ НА ЗАНЯТТЯХ – 25 (37,3 %)
- ІНКОЛИ ОТРИМУЮ ДОДАТКОВІ БАЛИ ВІД ВИКЛАДАЧА ЗА АКТИВНІСТЬ НА ЗАНЯТТЯХ – 33 (49,3 %)
- НІКОЛИ НЕ ОТРИМУЮ ДОДАТКОВІ БАЛИ ВІД ВИКЛАДАЧА ЗА АКТИВНІСТЬ НА ЗАНЯТТЯХ – 5 (7,5 %)
- МЕНІ ЦЕ НЕ ПОТРІБНО – 3 (4,5 %)
- ІНШЕ – 1 (1,5 %)

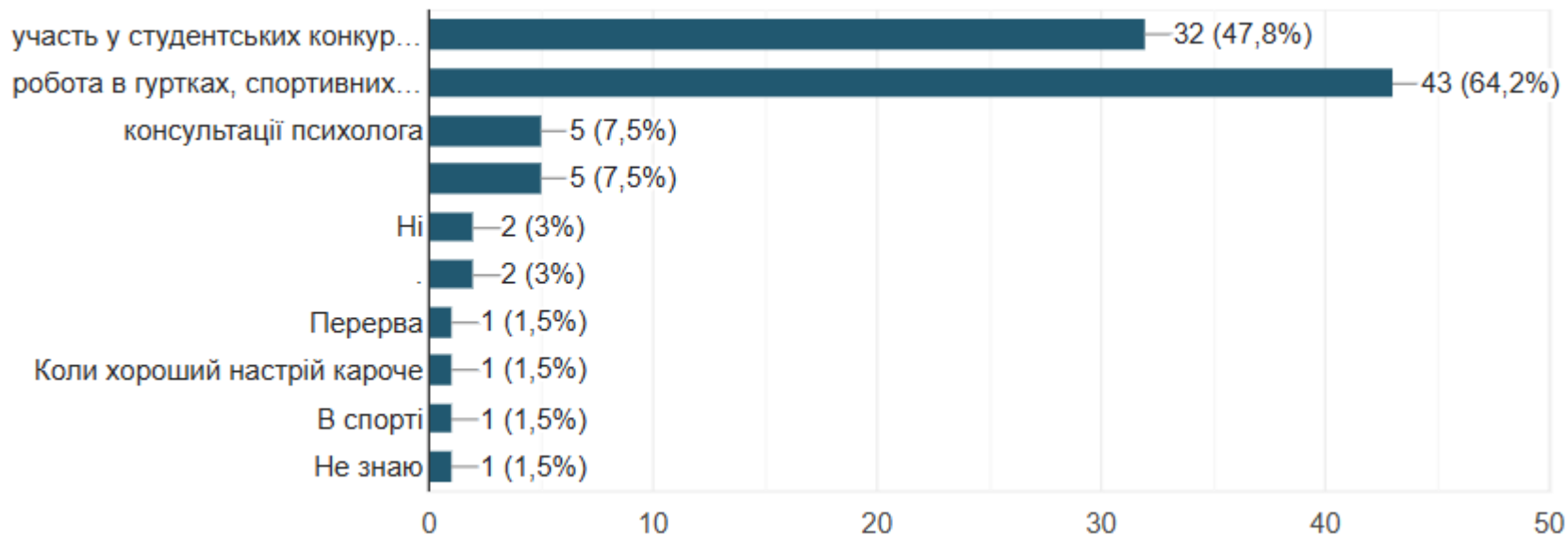
ЧИ ВІДЧУВАЄТЕ ВИ ДОПОМОГУ КЛАСНОГО КЕРІВНИКА?



КІЛЬКІСТЬ ЗДОБУВАЧІВ ОСВІТИ, ЯКІ ПРОХОДИЛИ ОПИТУВАННЯ:

- ТАК – 60 (89,6 %)
- НІ – 0
- ЧАСТКОВО – 7 (10,4 %)

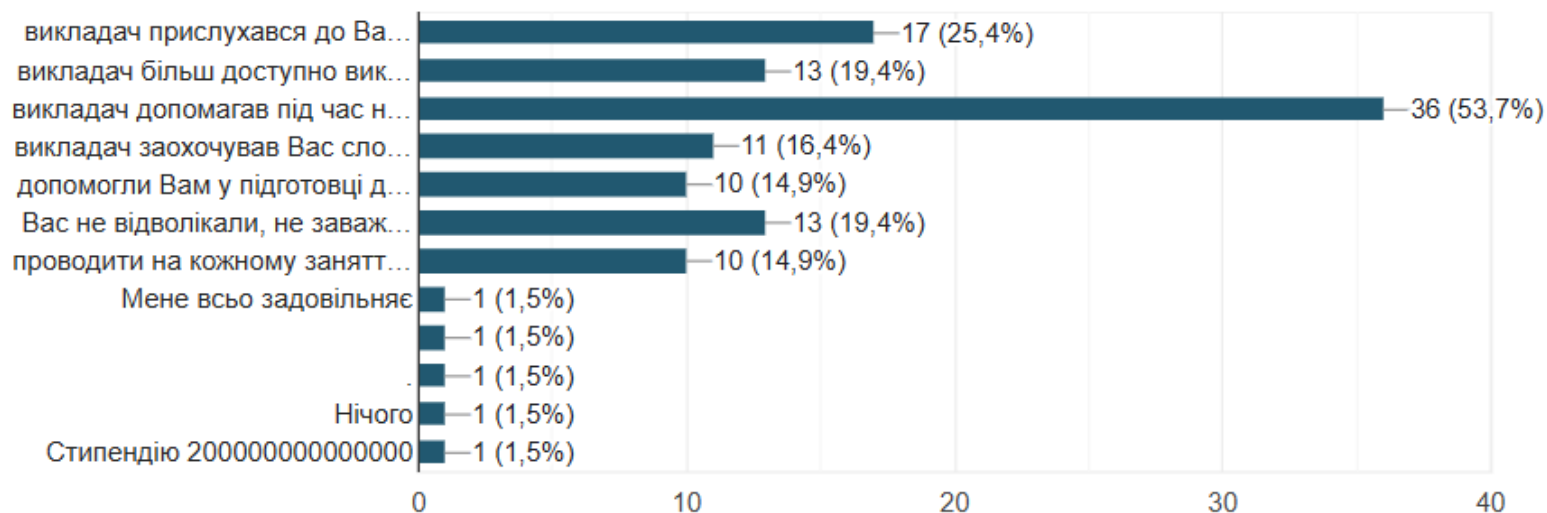
ЧИ ЦІКАВИТЬ ВАС (МОЖЛИВІСТЬ ОБРАТИ ДЕКІЛЬКА ВАРІАНТІВ ВІДПОВІДЕЙ):



КІЛЬКІСТЬ ЗДОБУВАЧІВ ОСВІТИ, ЯКІ ПРОХОДИЛИ ОПИТУВАННЯ:

- УЧАСТЬ У СТУДЕНТСЬКИХ КОНКУРСАХ, КОНФЕРЕНЦІЯХ, ОЛІМПІАДАХ – 32 (47,8 %)
- РОБОТА В ГУРТКАХ, СПОРТИВНИХ СЕКЦІЯХ – 43 (64,2 %)
- КОНСУЛЬТАЦІЇ ПСИХОЛОГА – 5 (7,5 %)
- ІНШЕ – 13 (19,5 %)

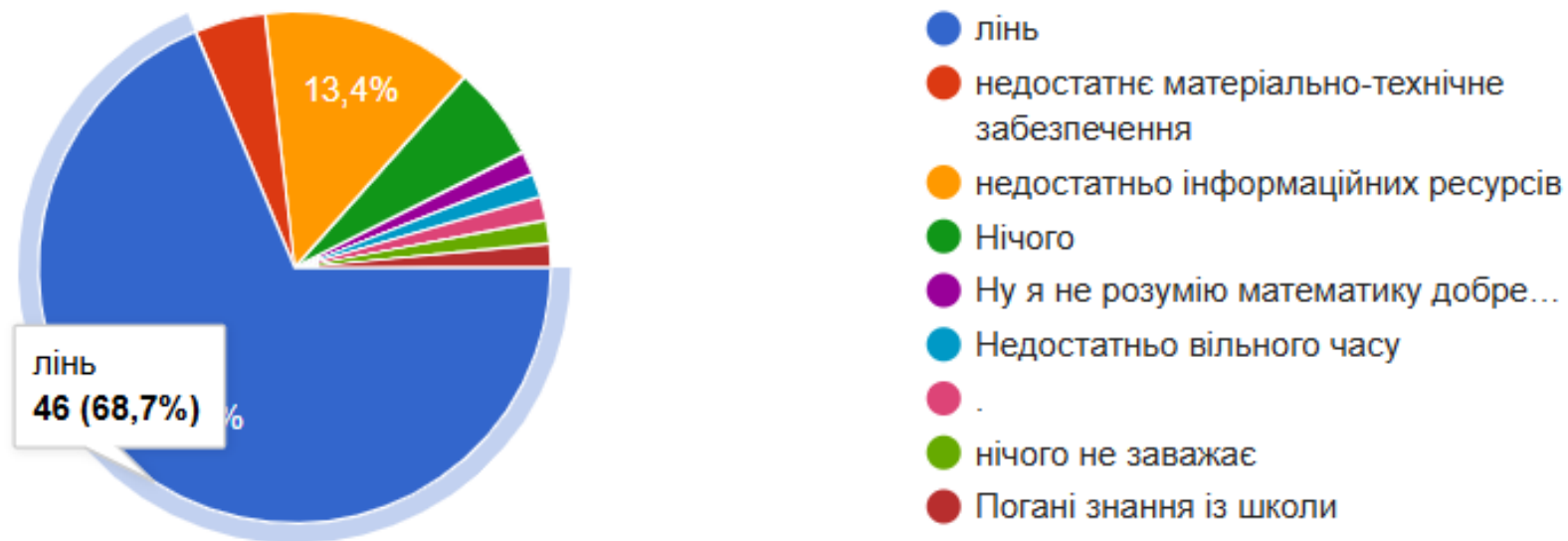
ДЛЯ ПОКРАЩЕННЯ ВАШОЇ НАЧАЛЬНОЇ ДІЯЛЬНОСТІ ВИ ХОТІЛИ ЩОБ: (МОЖЛИВІСТЬ ОБИРАТИ ДЕКІЛЬКА ВАРІАНТІВ ВІДПОВІДЕЙ)



КІЛЬКІСТЬ ЗДОБУВАЧІВ ОСВІТИ, ЯКІ ПРОХОДИЛИ ОПИТУВАННЯ:

- ВИКЛАДАЧ ПРИСЛУХАВСЯ ДО ВАШОЇ ДУМКИ – 17 (25,4 %)
- ВИКЛАДАЧ БІЛЬШ ДОСТУПНО ВИКЛАДАВ ПРЕДМЕТ – 13 (19,4 %)
- ВИКЛАДАЧ ДОПОМАГАВ ПІД ЧАС НАПИСАННЯ РОБІТ – 36 (53,7 %)
- ВИКЛАДАЧ ЗАОХОЧУВАВ ВАС СЛОВАМИ – 11 (16,4 %)
- ДОПОМОГЛИ ВАМ У ПІДГОТОВЦІ ДО ЗАНЯТЬ ОДНОГРУПНИКИ (Я НАДАЮ ПЕРЕВАГУ СПИТАТИ У КОГОСЬ ПРАВИЛЬНУ ВІДПОВІДЬ ЧИ НАВІТЬ СПИСАТИ ЯКЕСЬ ЗАВДАННЯ) – 10 (14,9 %)
- ВАС НЕ ВІДВОЛІКАЛИ, НЕ ЗАВАЖАЛИ ОДНОГРУПНИКИ – 13 (19,4 %)
- ПРОВОДИТИ НА КОЖНОМУ ЗАНЯТТІ ОПИТУВАННЯ І СТАВИТИ ОЦІНКИ ЗА КОЖНУ ВІДПОВІДЬ – 10 (14,9 %)
- ІНШЕ – 5 (7,5 %)

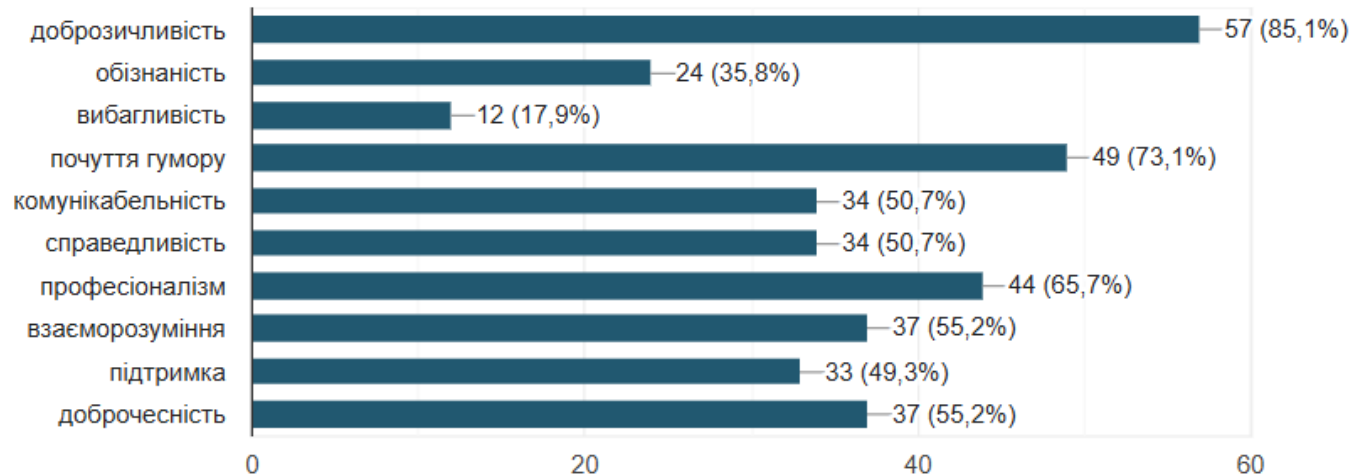
ЩО ЗАВАЖАЄ ВАМ ДОСЯГТИ КРАЩИХ РЕЗУЛЬТАТІВ ТА УСПІХІВ У НАВЧАННІ?



КIЛЬКIСТЬ ЗДОБУВАЧIВ ОСВIТИ, ЯКI ПРОХОДИЛИ ОПИТУВАННЯ:

- ЛIНЬ – 46 (68,7 %)
- НЕДОСТАТНЄ МАТЕРIАЛЬНО-ТЕХНIЧНЕ ЗАБЕЗПЕЧЕННЯ – 3 (4,5 %)
- НЕДОСТАТНЬО IНФОРМАЦIЙНИХ РЕСУРСIВ – 9 (13,4 %)
- IНШЕ – 9 (13,5 %)

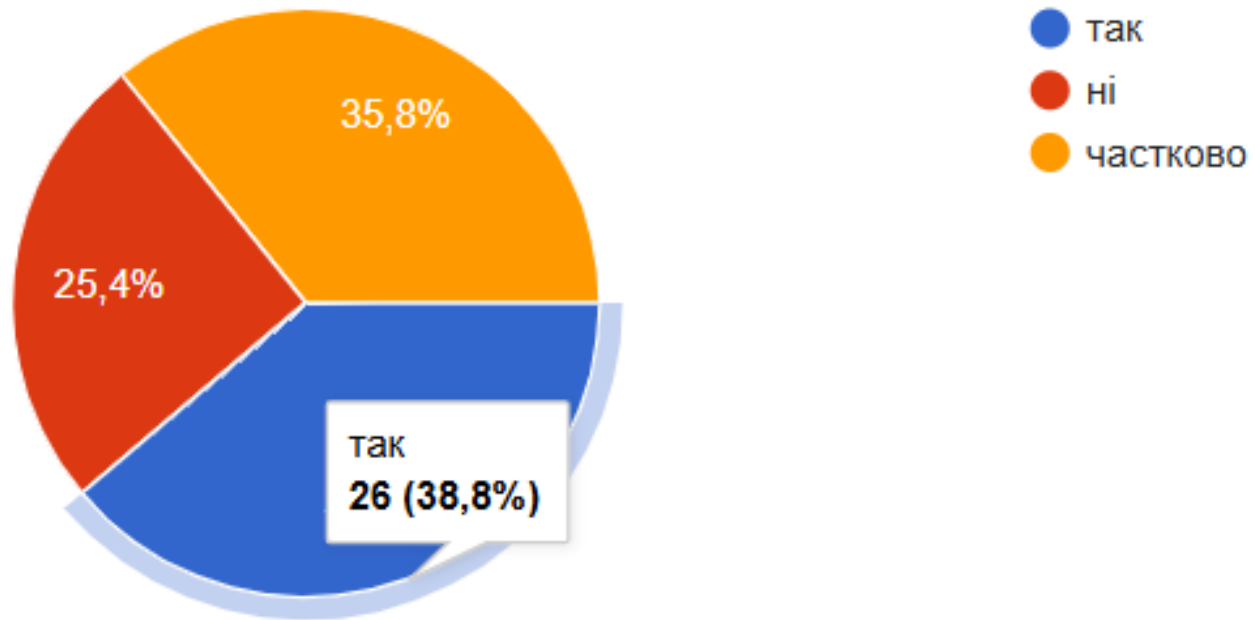
ЯКІ ЯКОСТІ СВОЇХ ВИКЛАДАЧІВ ВИ НАЙБІЛЬШЕ ЦІНУЄТЕ? (МОЖЛИВІСТЬ ОБРАТИ ДЕКІЛЬКА ВАРІАНТІВ ВІДПОВІДЕЙ)



КІЛЬКІСТЬ ЗДОБУВАЧІВ ОСВІТИ, ЯКІ ПРОХОДИЛИ ОПИТУВАННЯ:

- ДОБРОЗИЧЛИВІСТЬ – 57 (85,1 %)
- ОБІЗНАНІСТЬ – 24 (35,8 %)
- ВИБАГЛИВІСТЬ – 12 (17,9 %)
- ПОЧУТТЯ ГУМОРУ – 49 (73,1 %)
- КОМУНІКАБЕЛЬНІСТЬ – 34 (50,7 %)
- СПРАВЕДЛИВІСТЬ – 34 (50,7 %)
- ПРОФЕСІОНАЛІЗМ – 44 (65,7 %)
- ВЗАЄМОРОЗУМІННЯ – 37 (55,2 %)
- ПІДТРИМКА – 33 (49,3 %)
- ДОБРОЧЕСНІСТЬ – 37 (55,2 %)

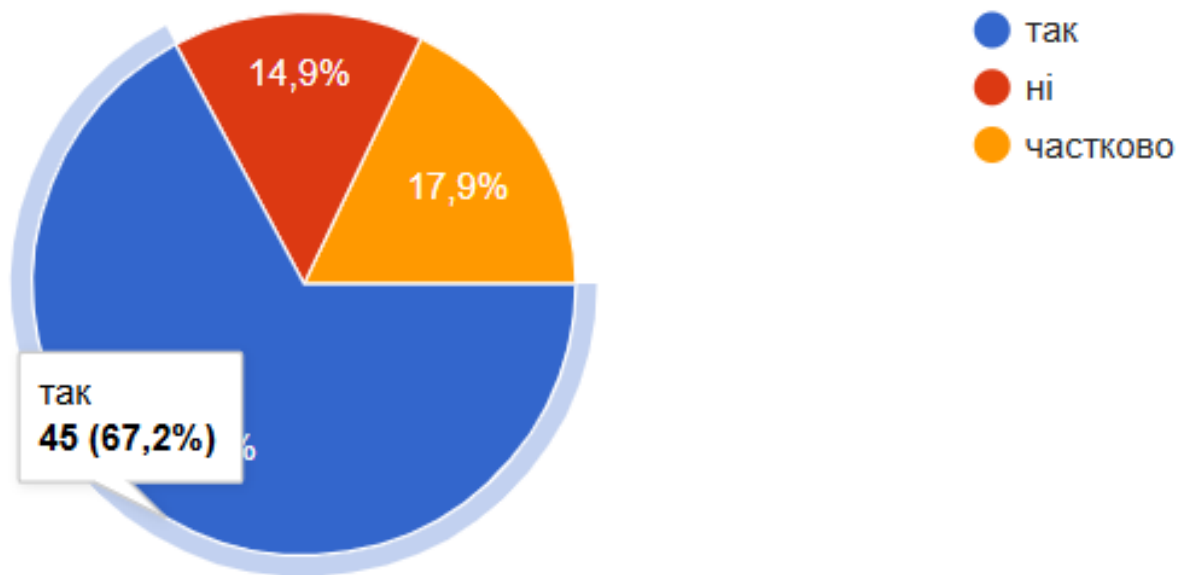
ЧИ ВПЛИВАЮТЬ НА РЕЗУЛЬТАТ ВАШОЇ НАВЧАЛЬНОЇ ДІЯЛЬНОСТІ ВЗАЄМВІДНОСИНИ У ГРУПІ, В ЯКІЙ ВИ НАВЧАЄТЕСЯ?



КІЛЬКІСТЬ ЗДОБУВАЧІВ ОСВІТИ, ЯКІ ПРОХОДИЛИ ОПИТУВАННЯ:

- ТАК – 26 (38,8 %)
- НІ – 17 (25,4 %)
- ЧАСТКОВО – 24 (35,8 %)

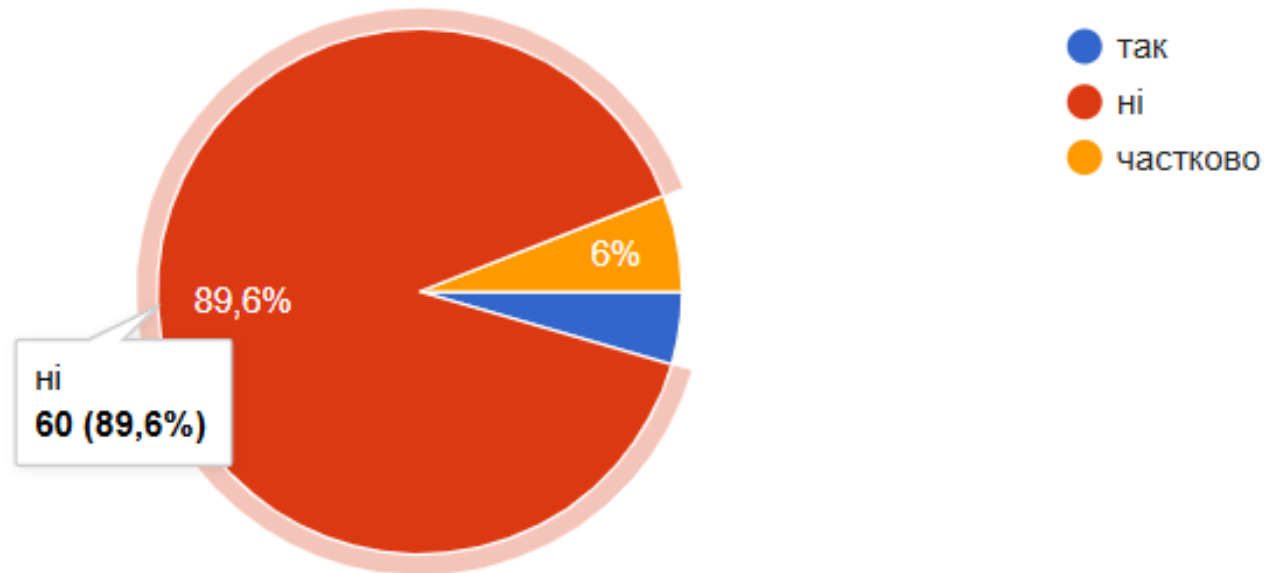
ЧИ ЗНАЄТЕ ВИ, ЩО ОЗНАЧАЄ ТЕРМІН «АКАДЕМІЧНА ДОБРОЧЕСНІСТЬ»?



КІЛЬКІСТЬ ЗДОБУВАЧІВ ОСВІТИ, ЯКІ ПРОХОДИЛИ ОПИТУВАННЯ:

- ТАК – 45 (67,2 %)
- НІ – 10 (14,9 %)
- ЧАСТКОВО – 12 (17,9 %)

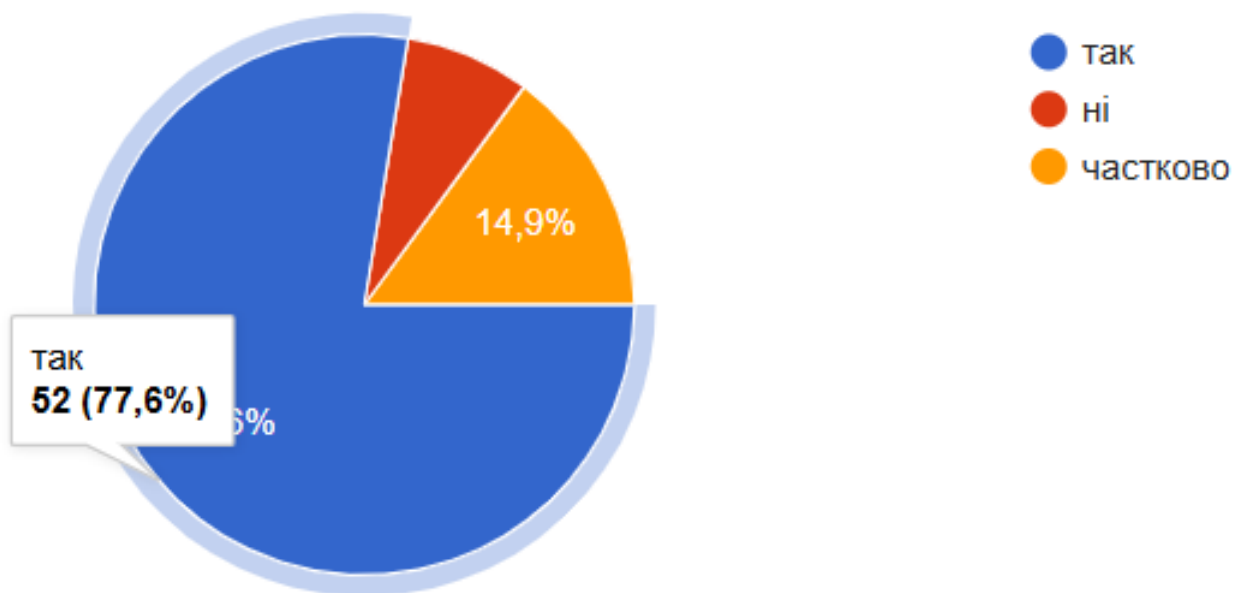
ЧИ ЗАЗНАВАЛИ ВИ ЦЬКУВАННЯ ОДНОЛІТКІВ З МЕТОЮ ПРИНИЖЕННЯ ВАС, ЗАЛЯКУВАННЯ ЧИ ДЕМОНСТРАЦІЇ СИЛИ?



КІЛЬКІСТЬ ЗДОБУВАЧІВ ОСВІТИ, ЯКІ ПРОХОДИЛИ ОПИТУВАННЯ:

- ТАК – 3 (4,5 %)
- НІ – 60 (89,6 %)
- ЧАСТКОВО – 4 (6 %)

ЧИ ЗНАЙОМІ ВИ З АЛГОРИТМОМ ДІЙ У РАЗІ БУЛІНГУ?



КІЛЬКІСТЬ ЗДОБУВАЧІВ ОСВІТИ, ЯКІ ПРОХОДИЛИ ОПИТУВАННЯ:

- ТАК – 52 (77,6 %)
- НІ – 5 (7,5 %)
- ЧАСТКОВО – 10 (14,9 %)