



**РЕЗУЛЬТАТИ ОПИТУВАНЬ
ЗДОБУВАЧІВ ОСВІТИ 1 КУРСУ
НАВЧАННЯ
ОПП «ГЕОДЕЗІЯ ТА ЗЕМЛЕУСТРІЙ»
ЩОДО АДАПТАЦІЇ ДО ОСВІТНЬОГО
ПРОЦЕСУ В КОЛЕДЖІ**

ЖОВТЕНЬ 2025 РОКУ

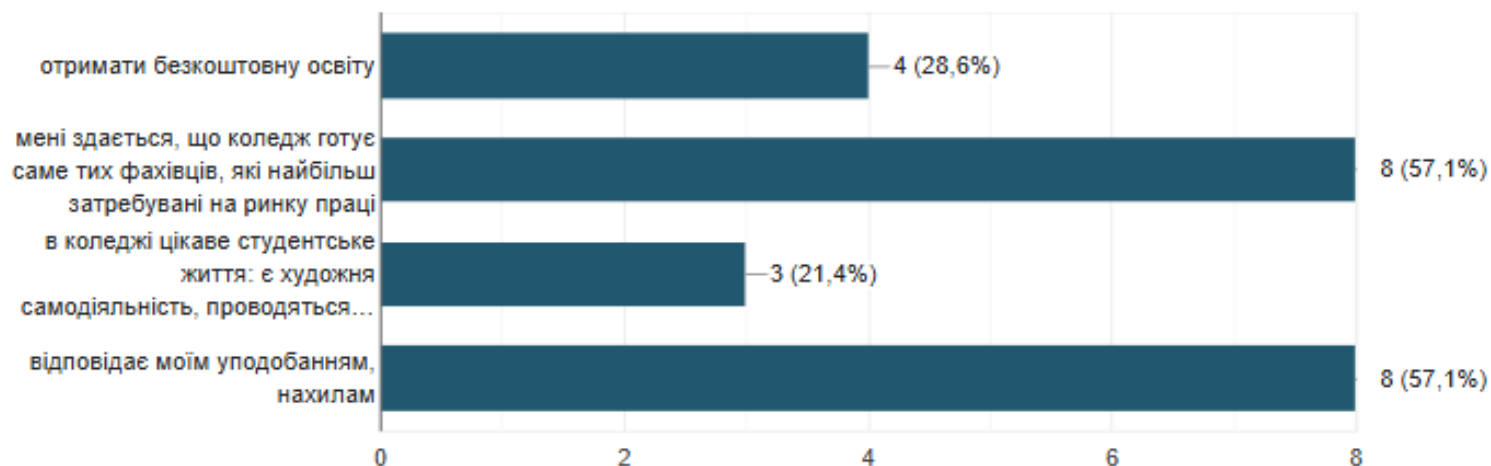
ЩО ВПЛИНУЛО НА ВАШ ВИБІР ВСТУПАТИ ДО НАШОГО КОЛЕДЖУ?



КІЛЬКІСТЬ ЗДОБУВАЧІВ ОСВІТИ, ЯКІ ПРОХОДИЛИ ОПИТУВАННЯ – 14:

- ПОРАДА ДРУЗІВ АБО ЗНАЙОМИХ – 8 (57,1 %)
- РЕКЛАМНЕ ПОВІДОМЛЕННЯ – 0
- ОЗНАЙОМЛЕННЯ З ІНФОРМАЦІЄЮ НА САЙТІ КОЛЕДЖУ ТА В СОЦІАЛЬНИХ МЕРЕЖАХ – 5 (35,7 %)
- ПРИЙШОВ (-ЛА) НА ДЕНЬ ВІДКРИТИХ ДВЕРЕЙ – 1 (7,1 %)
- ДУМКА БАТЬКІВ – 0
- ІНШЕ – 0

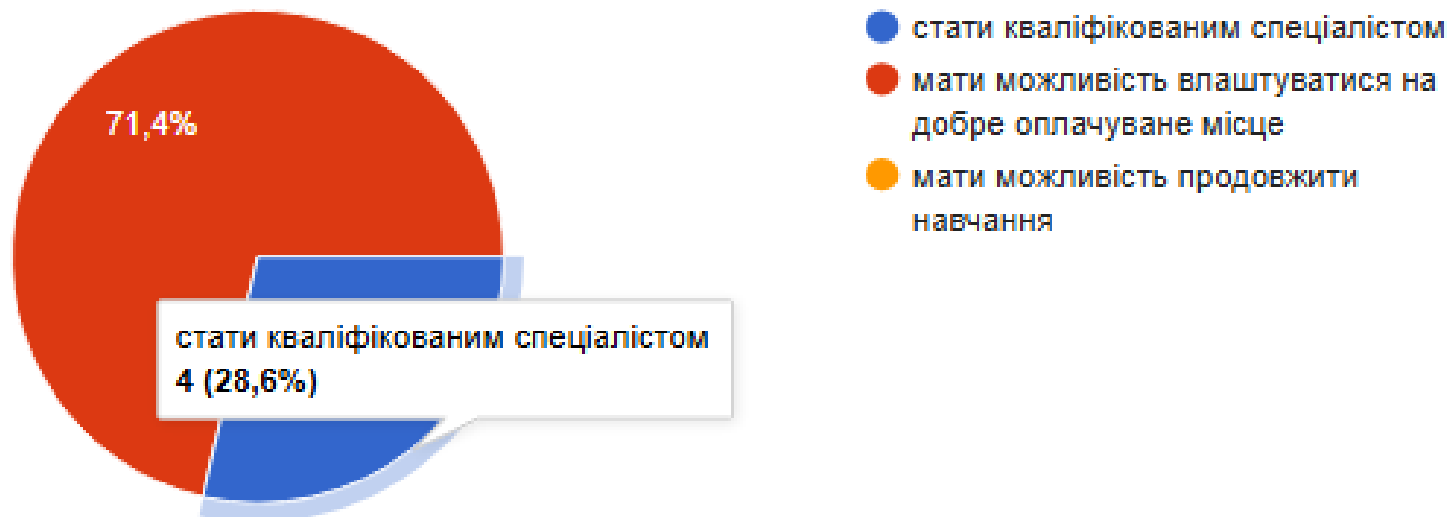
ЯКИМИ МОТИВАМИ ВИ КЕРУВАЛИСЯ, КОЛИ ОБИРАЛИ НАШ ЗАКЛАД ОСВІТИ ДЛЯ НАВЧАННЯ? (МОЖЛИВІСТЬ ОБРАТИ ДЕКІЛЬКА ВАРІАНТІВ ВІДПОВІДЕЙ)



КІЛЬКІСТЬ ЗДОБУВАЧІВ ОСВІТИ, ЯКІ ПРОХОДИЛИ ОПИТУВАННЯ:

- ОТРИМАТИ БЕЗКОШТОВНУ ОСВІТУ – 4 (28,6 %)
- МЕНІ ЗДАЄТЬСЯ, ЩО КОЛЕДЖ ГОТУЄ САМЕ ТИХ ФАХІВЦІВ, ЯКІ НАЙБІЛЬШ ЗАТРЕБУВАНІ НА РИНКУ ПРАЦІ – 8 (57,1 %)
- В КОЛЕДЖІ ЦІКАВЕ СТУДЕНТСЬКЕ ЖИТТЯ: Є ХУДОЖНЯ САМОДІЯЛЬНІСТЬ, ПРОВОДЯТЬСЯ СПОРТИВНІ ЗМАГАННЯ – 3 (21,4 %)
- ВІДПОВІДАЄ МОЇМ УПОДОБАННЯМ, НАХИЛАМ – 8 (57,1 %)
- ІНШЕ – 0

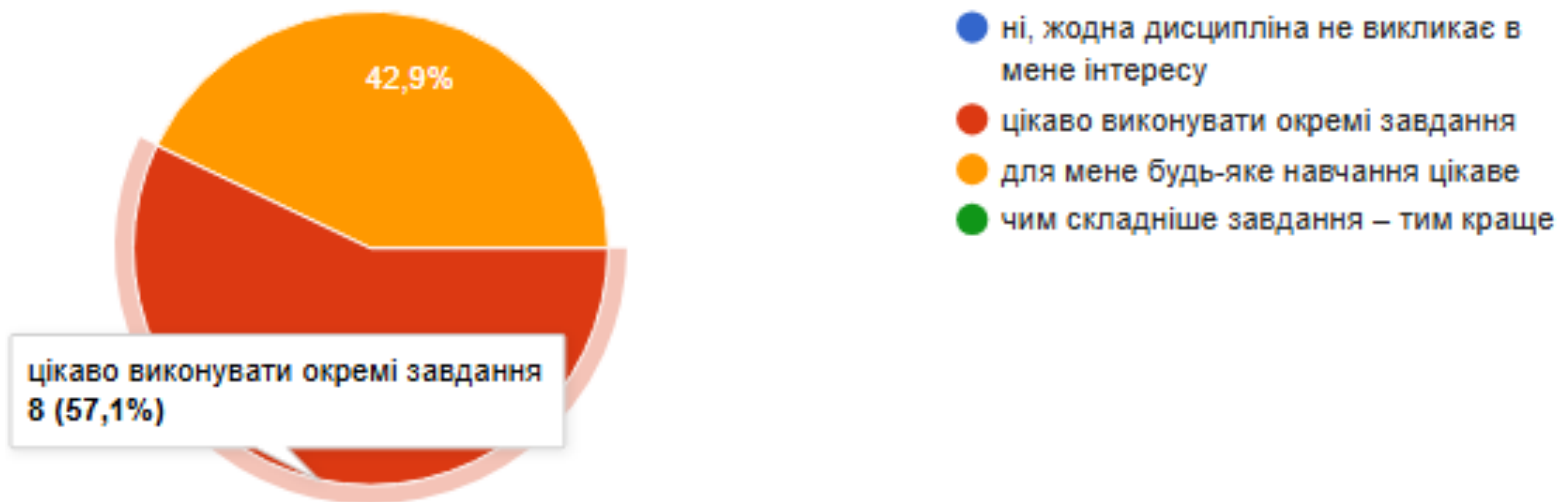
ВКАЖІТЬ ОСОБИСТІ МОТИВИ ВИБОРУ ПРОФЕСІЇ:



КІЛЬКІСТЬ ЗДОБУВАЧІВ ОСВІТИ, ЯКІ ПРОХОДИЛИ ОПИТУВАННЯ:

- СТАТИ КВАЛІФІКОВАНИМ СПЕЦІАЛІСТОМ – 4 (28,6 %)
- МАТИ МОЖЛИВІСТЬ ВЛАШТУВАТИСЯ НА ДОБРЕ ОПЛАЧУВАНЕ МІСЦЕ – 10 (71,4 %)
- МАТИ МОЖЛИВІСТЬ ПРОДОВЖИТИ НАВЧАННЯ – 0
- ІНШЕ – 0

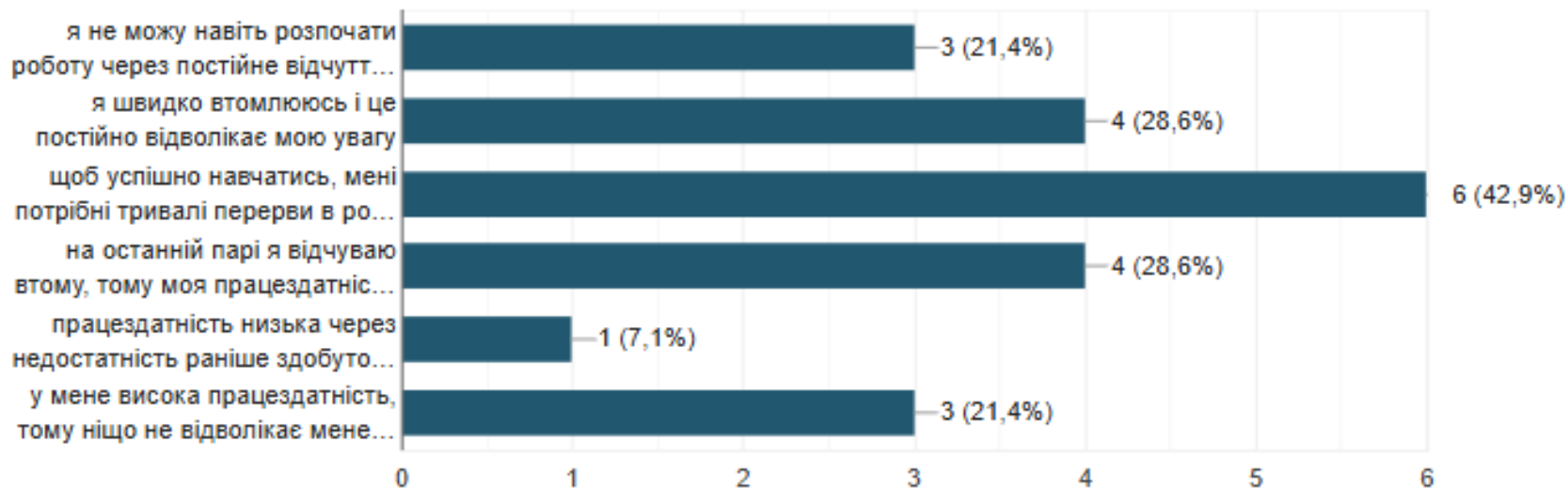
ЧИ ЦІКАВО ВАМ НАВЧАТИСЯ?



КІЛЬКІСТЬ ЗДОБУВАЧІВ ОСВІТИ, ЯКІ ПРОХОДИЛИ ОПИТУВАННЯ:

- НІ, ЖОДНА ДИСЦИПЛІНА НЕ ВИКЛИКАЄ В МЕНЕ ІНТЕРЕСУ – 0
- ЦІКАВО ВИКОНУВАТИ ОКРЕМІ ЗАВДАННЯ – 8 (57,1 %)
- ДЛЯ МЕНЕ БУДЬ-ЯКЕ НАВЧАННЯ ЦІКАВЕ – 6 (42,9 %)
- ЧИМ СКЛАДНІШЕ ЗАВДАННЯ – ТИМ КРАЩЕ – 0

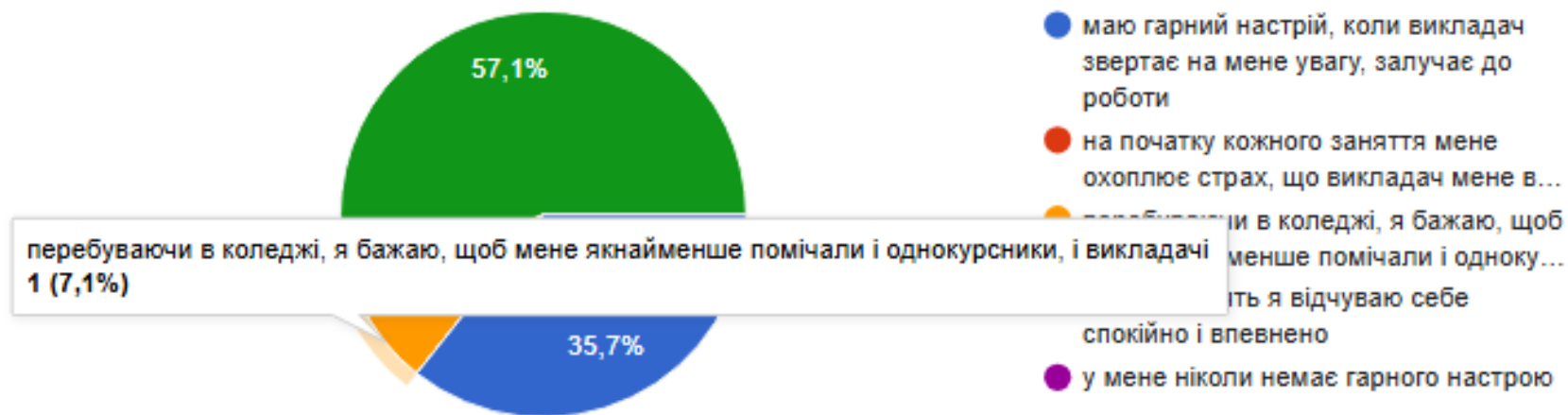
ЯК ВИ ОЦІНЮЄТЕ РІВЕНЬ СВОЄЇ ПРАЦЕЗДАТНОСТІ ПІД ЧАС НАВЧАЛЬНИХ ЗАНЯТЬ? (МОЖЛИВІСТЬ ОБРАТИ ДЕКІЛЬКА ВАРІАНТІВ ВІДПОВІДЕЙ)



КІЛЬКІСТЬ ЗДОБУВАЧІВ ОСВІТИ, ЯКІ ПРОХОДИЛИ ОПИТУВАННЯ:

- Я НЕ МОЖУ НАВІТЬ РОЗПОЧАТИ РОБОТУ ЧЕРЕЗ ПОСТІЙНЕ ВІДЧУТТЯ ВИСНАЖЕННЯ – 3 (21,4 %)
- Я ШВИДКО ВТОМЛЮЮСЬ І ЦЕ ПОСТІЙНО ВІДВОЛІКАЄ МОЮ УВАГУ – 4 (28,6 %)
- ЩОБ УСПІШНО НАВЧАТИСЬ, МЕНІ ПОТРІБНІ ТРИВАЛІ ПЕРЕРВИ В РОБОТІ – 6 (42,9 %)
- НА ОСТАННІЙ ПАРІ Я ВІДЧУВАЮ ВТОМУ, ТОМУ МОЯ ПРАЦЕЗДАТНІСТЬ ЗНИЖУЄТЬСЯ – 4 (28,6 %)
- ПРАЦЕЗДАТНІСТЬ НИЗЬКА ЧЕРЕЗ НЕДОСТАТНІСТЬ РАНІШЕ ЗДОБУТОГО РІВНЯ ЗНАНЬ - 1 (7,1 %)
- У МЕНЕ ВИСОКА ПРАЦЕЗДАТНІСТЬ, ТОМУ НІЩО НЕ ВІДВОЛІКАЄ МЕНЕ ВІД РОБОТИ - 3 (21,4 %)

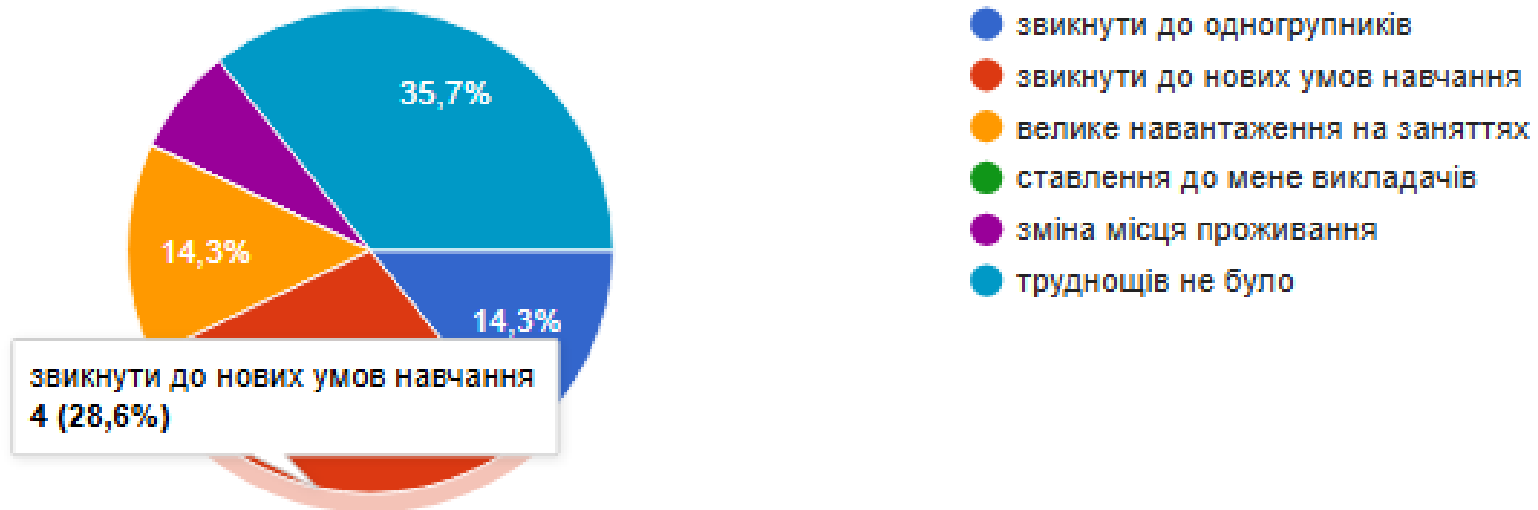
З ЯКИМ НАСТРОЄМ ВИ ПЕРЕБУВАЄТЕ НА ЗАНЯТТІ?



КІЛЬКІСТЬ ЗДОБУВАЧІВ ОСВІТИ, ЯКІ ПРОХОДИЛИ ОПИТУВАННЯ:

- МАЮ ГАРНИЙ НАСТРІЙ, КОЛИ ВИКЛАДАЧ ЗВЕРТАЄ НА МЕНЕ УВАГУ, ЗАЛУЧАЄ ДО РОБОТИ – 5 (35,7 %)
- НА ПОЧАТКУ КОЖНОГО ЗАНЯТТЯ МЕНЕ ОХОПЛЮЄ СТРАХ, ЩО ВИКЛАДАЧ МЕНЕ ВИКЛИЧЕ ВІДПОВІДАТИ ПЕРЕД АУДИТОРІЄЮ – 0
- ПЕРЕБУВАЮЧИ В КОЛЕДЖІ, Я БАЖАЮ, ЩОБ МЕНЕ ЯКНАЙМЕНШЕ ПОМІЧАЛИ І ОДНОКУРСНИКИ, І ВИКЛАДАЧІ – 1 (7,1 %)
- ПІД ЧАС ЗАНЯТЬ Я ВІДЧУВАЮ СЕБЕ СПОКІЙНО І ВПЕВНЕНО – 8 (57,1 %)
- У МЕНЕ НІКОЛИ НЕМАЄ ГАРНОГО НАСТРОЮ – 0

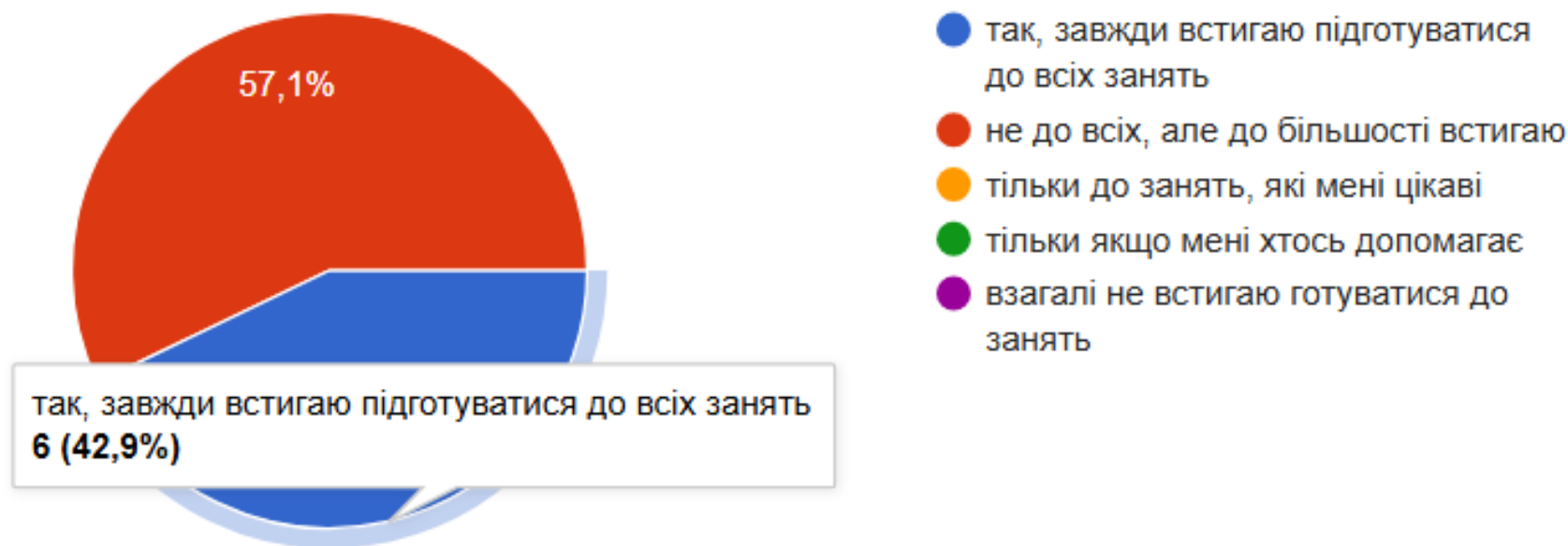
ЩО СТАЛО ДЛЯ ВАС НАЙБІЛЬШИМ ВИПРОБОВУВАННЯМ НА ПОЧАТКУ НАВЧАННЯ?



КІЛЬКІСТЬ ЗДОБУВАЧІВ ОСВІТИ, ЯКІ ПРОХОДИЛИ ОПИТУВАННЯ:

- ЗВИКНУТИ ДО ОДНОГРУПНИКІВ – 2 (14,3 %)
- ЗВИКНУТИ ДО НОВИХ УМОВ НАВЧАННЯ – 4 (28,6 %)
- ВЕЛИКЕ НАВАНТАЖЕННЯ НА ЗАНЯТТЯХ – 2 (14,3 %)
- СТАВЛЕННЯ ДО МЕНЕ ВИКЛАДАЧІВ – 0
- ЗМІНА МІСЦЯ ПРОЖИВАННЯ – 1 (7,1 %)
- ТРУДНОЩІВ НЕ БУЛО – 5 (35,7 %)

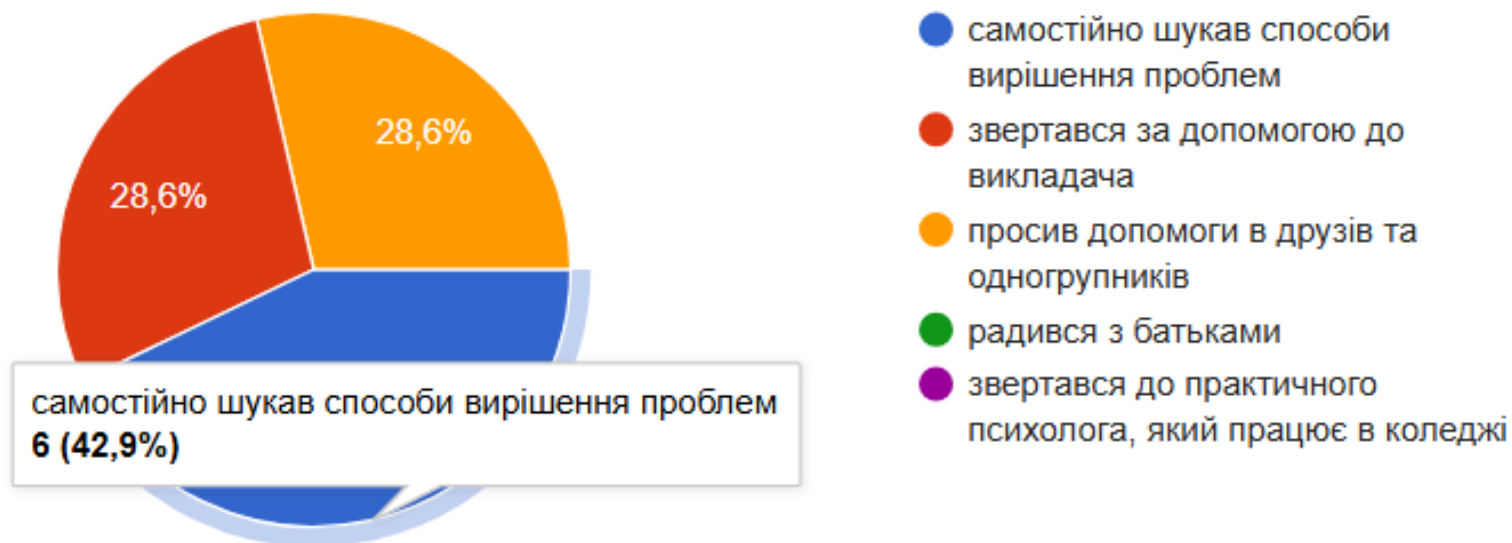
ЧИ ВСТИГАЄТЕ ВИ ПІДГОТУВАТИСЯ ДО ЗАНЯТЬ?



КІЛЬКІСТЬ ЗДОБУВАЧІВ ОСВІТИ, ЯКІ ПРОХОДИЛИ ОПИТУВАННЯ:

- ТАК, ЗАВЖДИ ВСТИГАЮ ПІДГОТУВАТИСЯ ДО ВСІХ ЗАНЯТЬ – 6 (42,9%)
- НЕ ДО ВСІХ, АЛЕ ДО БІЛЬШОСТІ ВСТИГАЮ – 8 (57,1 %)
- ТІЛЬКИ ДО ЗАНЯТЬ, ЯКІ МЕНІ ЦІКАВІ – 0
- ТІЛЬКИ ЯКЩО МЕНІ ХТОСЬ ДОПОМАГАЄ – 0
- ВЗАГАЛІ НЕ ВСТИГАЮ ГОТУВАТИСЯ ДО ЗАНЯТЬ – 0

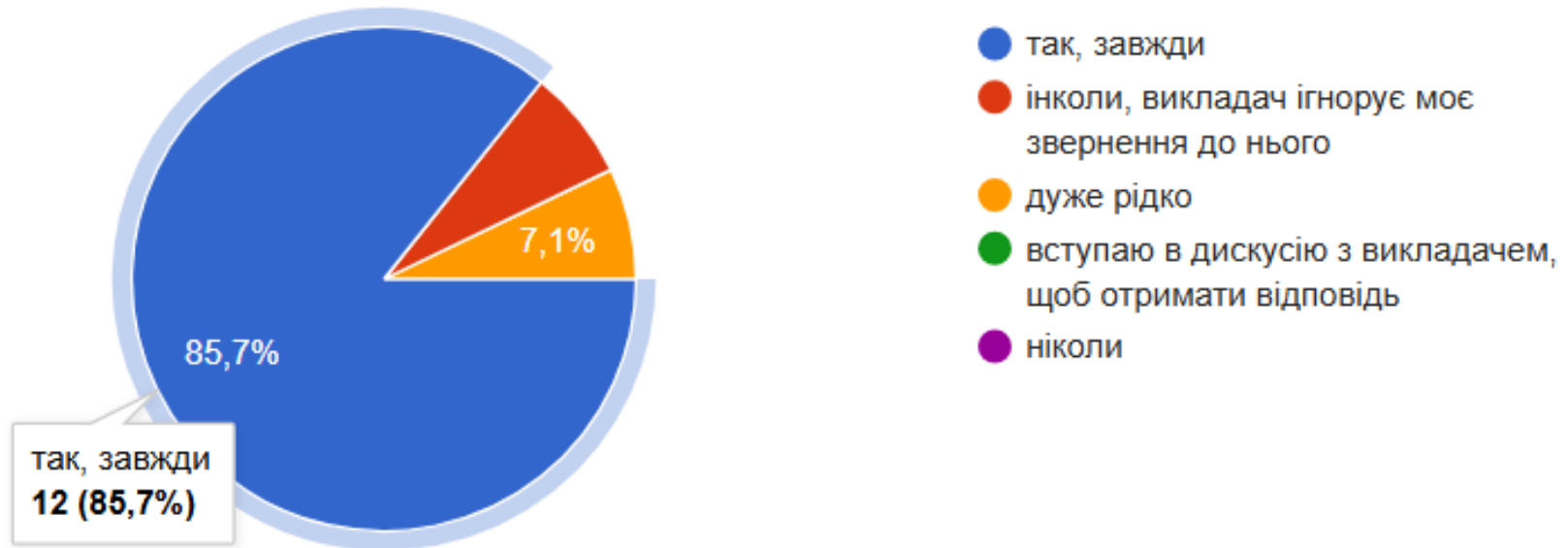
ЯКІ СПОСОБИ ВИРІШЕННЯ ПРОБЛЕМ ПІД ЧАС НАВЧАННЯ ВИ ОБИРАЛИ?



КІЛЬКІСТЬ ЗДОБУВАЧІВ ОСВІТИ, ЯКІ ПРОХОДИЛИ ОПИТУВАННЯ:

- САМОСТІЙНО ШУКАВ СПОСОБИ ВИРІШЕННЯ ПРОБЛЕМ – 6 (42,9 %)
- ЗВЕРТАВСЯ ЗА ДОПОМОГОЮ ДО ВИКЛАДАЧА – 4 (28,6 %)
- ПРОСИВ ДОПОМОГИ В ДРУЗІВ ТА ОДНОГРУПНИКІВ – 4 (28,6 %)
- РАДИВСЯ З БАТЬКАМИ – 0
- ЗВЕРТАВСЯ ДО ПРАКТИЧНОГО ПСИХОЛОГА, ЯКИЙ ПРАЦЮЄ В КОЛЕДЖІ – 0

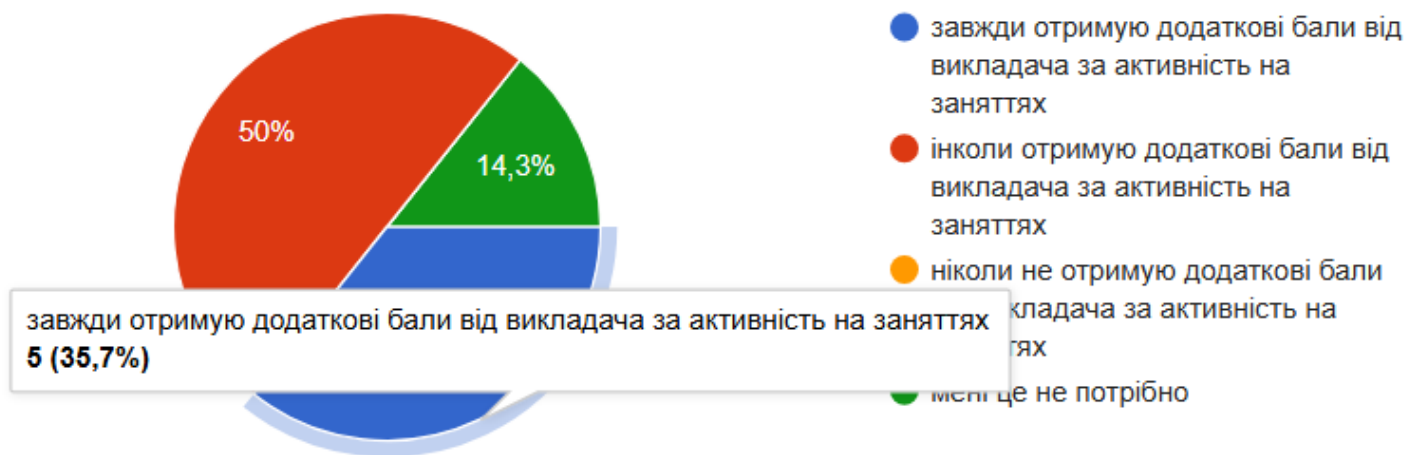
ЧИ ЗАВЖДИ ВИ ОТРИМУЄТЕ ВІДПОВІДІ НА ПИТАННЯ, ЯКІ СТАВИТЕ ВИКЛАДАЧАМ?



КІЛЬКІСТЬ ЗДОБУВАЧІВ ОСВІТИ, ЯКІ ПРОХОДИЛИ ОПИТУВАННЯ:

- ТАК, ЗАВЖДИ – 12 (85,7 %)
- ІНКОЛИ, ВИКЛАДАЧ ІГНОРУЄ МОЄ ЗВЕРНЕННЯ ДО НЬОГО – 1 (7,1 %)
- ДУЖЕ РІДКО – 1 (7,1 %)
- ВСТУПАЮ В ДИСКУСІЮ З ВИКЛАДАЧЕМ, ЩОБ ОТРИМАТИ ВІДПОВІДЬ – 0
- НІКОЛИ – 0

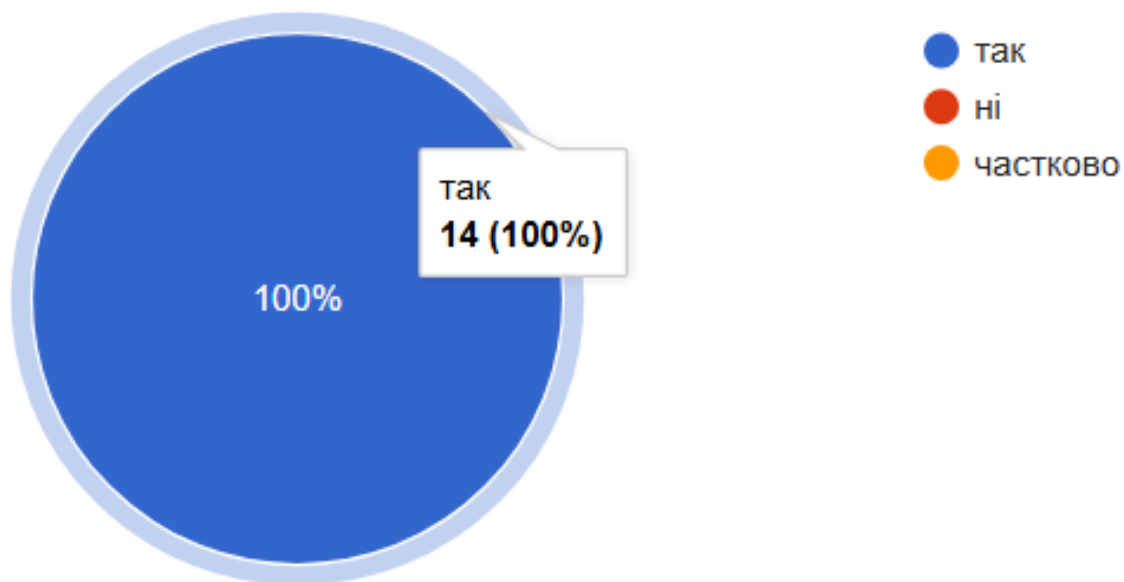
НАСКІЛЬКИ ВАША АКТИВНІСТЬ ВПЛИВАЄ НА ОЦІНКУ З ОСВІТНЬОГО КОМПОНЕНТУ (ПРЕДМЕТУ)?



КІЛЬКІСТЬ ЗДОБУВАЧІВ ОСВІТИ, ЯКІ ПРОХОДИЛИ ОПИТУВАННЯ:

- ЗАВЖДИ ОТРИМУЮ ДОДАТКОВІ БАЛИ ВІД ВИКЛАДАЧА ЗА АКТИВНІСТЬ НА ЗАНЯТТЯХ – 5 (35,7 %)
- ІНКОЛИ ОТРИМУЮ ДОДАТКОВІ БАЛИ ВІД ВИКЛАДАЧА ЗА АКТИВНІСТЬ НА ЗАНЯТТЯХ – 7 (50 %)
- НІКОЛИ НЕ ОТРИМУЮ ДОДАТКОВІ БАЛИ ВІД ВИКЛАДАЧА ЗА АКТИВНІСТЬ НА ЗАНЯТТЯХ – 2 (14,3 %)
- МЕНІ ЦЕ НЕ ПОТРІБНО – 0
- ІНШЕ – 0

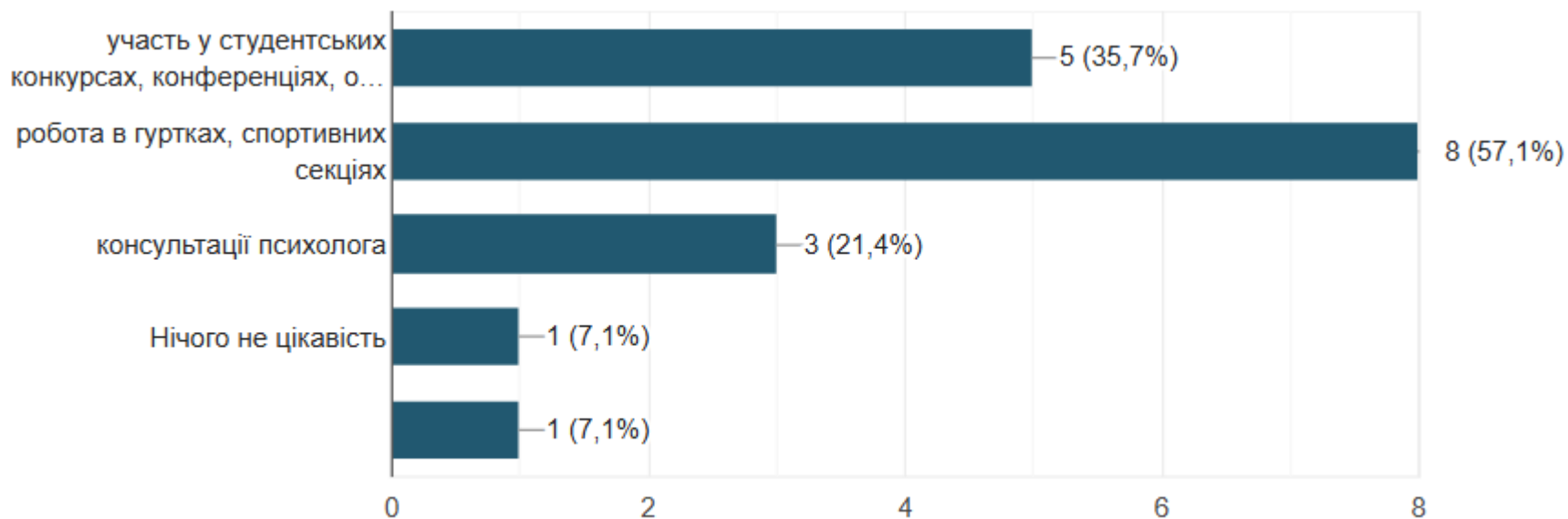
ЧИ ВІДЧУВАЄТЕ ВИ ДОПОМОГУ КЛАСНОГО КЕРІВНИКА?



КІЛЬКІСТЬ ЗДОБУВАЧІВ ОСВІТИ, ЯКІ ПРОХОДИЛИ ОПИТУВАННЯ:

- ТАК – 14 (100 %)
- НІ – 0
- ЧАСТКОВО – 0

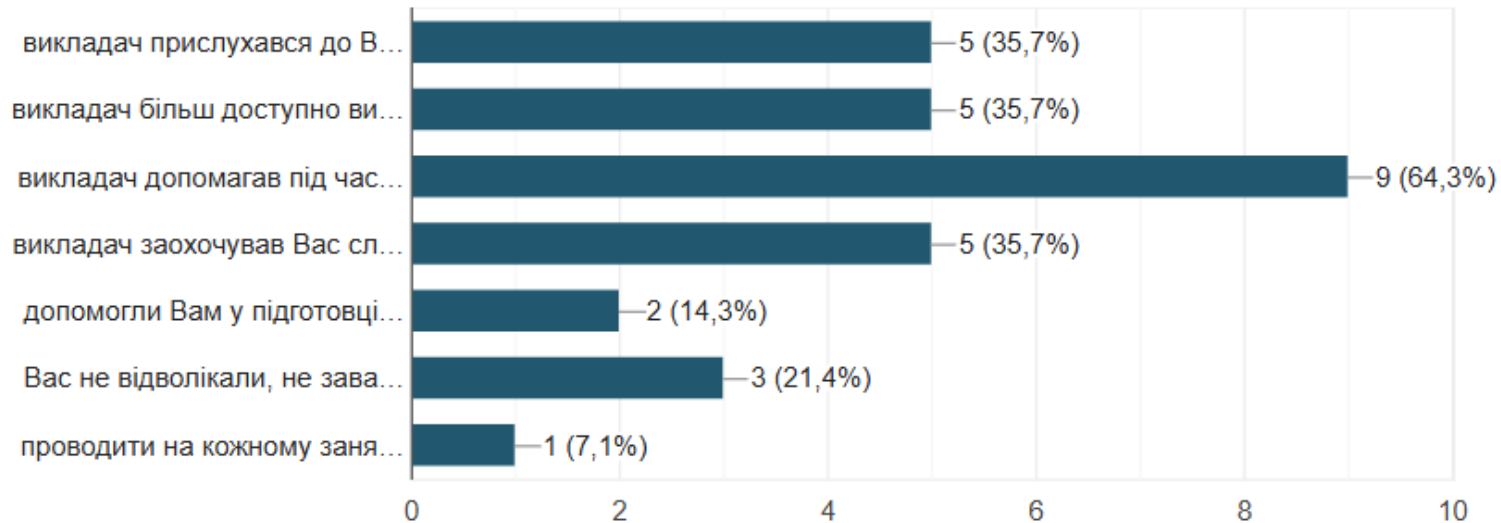
ЧИ ЦІКАВИТЬ ВАС (МОЖЛИВІСТЬ ОБРАТИ ДЕКІЛЬКА ВАРІАНТІВ ВІДПОВІДЕЙ):



КІЛЬКІСТЬ ЗДОБУВАЧІВ ОСВІТИ, ЯКІ ПРОХОДИЛИ ОПИТУВАННЯ:

- УЧАСТЬ У СТУДЕНТСЬКИХ КОНКУРСАХ, КОНФЕРЕНЦІЯХ, ОЛІМПІАДАХ – 5 (35,7 %)
- РОБОТА В ГУРТКАХ, СПОРТИВНИХ СЕКЦІЯХ – 8 (57,1 %)
- КОНСУЛЬТАЦІЇ ПСИХОЛОГА – 3 (21,4 %)
- ІНШЕ – 2 (14,2 %)

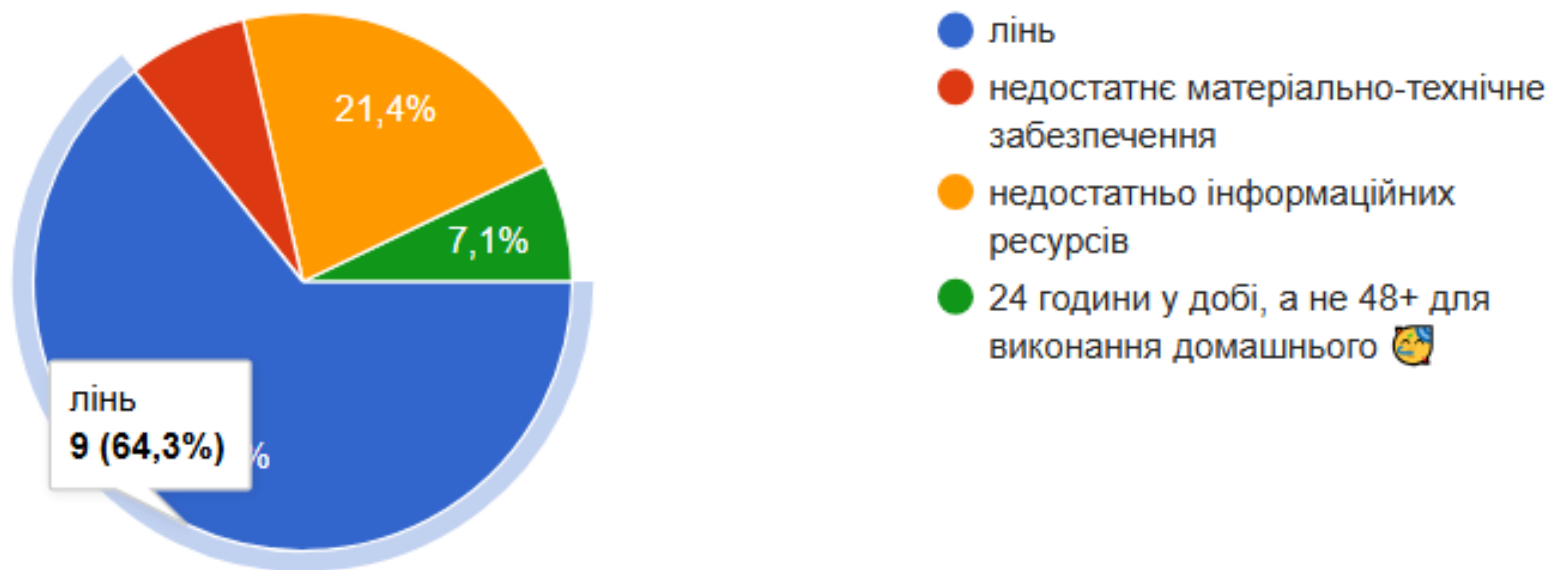
ДЛЯ ПОКРАЩЕННЯ ВАШОЇ НАЧАЛЬНОЇ ДІЯЛЬНОСТІ ВИ ХОТІЛИ ЩОБ: (МОЖЛИВІСТЬ ОБИРАТИ ДЕКІЛЬКА ВАРІАНТІВ ВІДПОВІДЕЙ)



КІЛЬКІСТЬ ЗДОБУВАЧІВ ОСВІТИ, ЯКІ ПРОХОДИЛИ ОПИТУВАННЯ:

- ВИКЛАДАЧ ПРИСЛУХАВСЯ ДО ВАШОЇ ДУМКИ – 5 (35,7 %)
- ВИКЛАДАЧ БІЛЬШ ДОСТУПНО ВИКЛАДАВ ПРЕДМЕТ – 5 (35,7 %)
- ВИКЛАДАЧ ДОПОМАГАВ ПІД ЧАС НАПИСАННЯ РОБІТ – 9 (64,3 %)
- ВИКЛАДАЧ ЗАОХОЧУВАВ ВАС СЛОВАМИ – 5 (35,7 %)
- ДОПОМОГЛИ ВАМ У ПІДГОТОВЦІ ДО ЗАНЯТЬ ОДНОГРУПНИКИ (Я НАДАЮ ПЕРЕВАГУ СПИТАТИ У КОГОСЬ ПРАВИЛЬНУ ВІДПОВІДЬ ЧИ НАВІТЬ СПИСАТИ ЯКЕСЬ ЗАВДАННЯ) – 2 (14,3 %)
- ВАС НЕ ВІДВОЛІКАЛИ, НЕ ЗАВАЖАЛИ ОДНОГРУПНИКИ – 3 (21,4 %)
- ПРОВОДИТИ НА КОЖНОМУ ЗАНЯТТІ ОПИТУВАННЯ І СТАВИТИ ОЦІНКИ ЗА КОЖНУ ВІДПОВІДЬ – 1 (7,1 %)
- ІНШЕ – 0

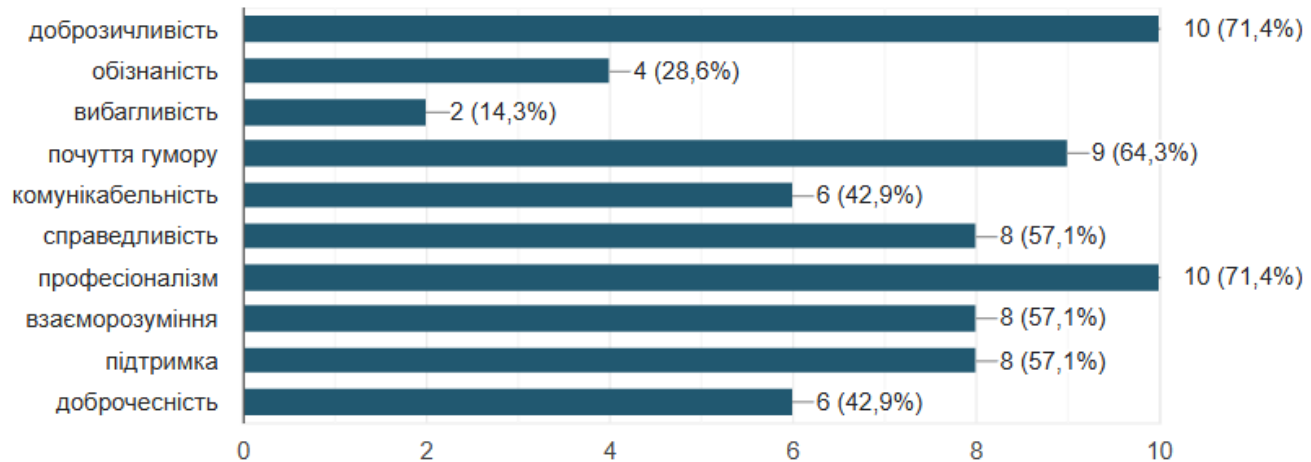
ЩО ЗАВАЖАЄ ВАМ ДОСЯГТИ КРАЩИХ РЕЗУЛЬТАТІВ ТА УСПІХІВ У НАВЧАННІ?



КІЛЬКІСТЬ ЗДОБУВАЧІВ ОСВІТИ, ЯКІ ПРОХОДИЛИ ОПИТУВАННЯ:

- ЛІНЬ – 9 (64,3 %)
- НЕДОСТАТНЄ МАТЕРІАЛЬНО-ТЕХНІЧНЕ ЗАБЕЗПЕЧЕННЯ – 1 (7,1 %)
- НЕДОСТАТНЬО ІНФОРМАЦІЙНИХ РЕСУРСІВ – 3 (21,4 %)
- ІНШЕ – 1 (7,1 %)

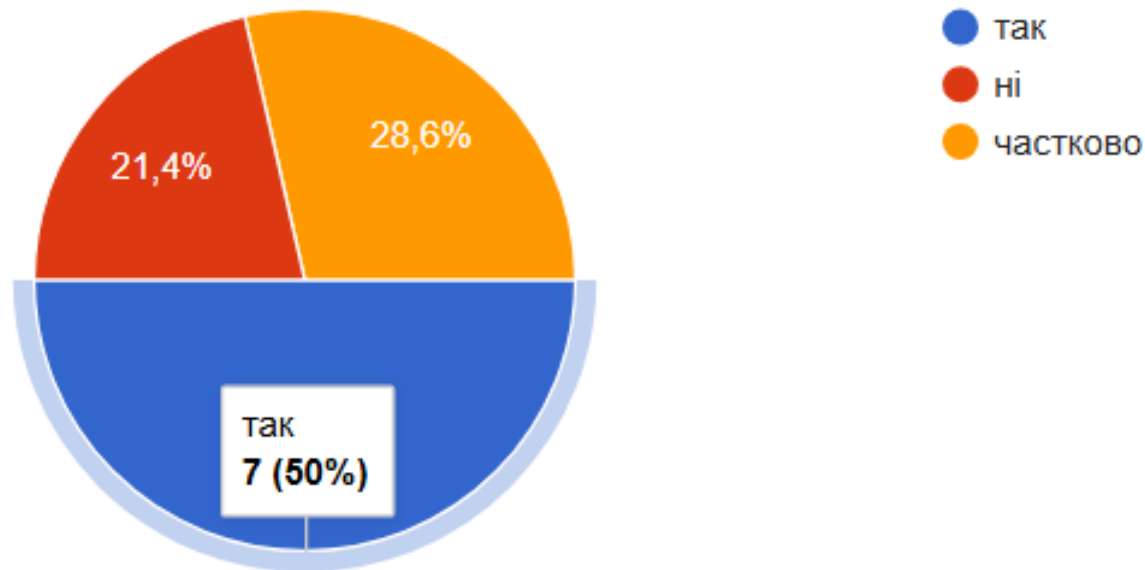
ЯКІ ЯКОСТІ СВОЇХ ВИКЛАДАЧІВ ВИ НАЙБІЛЬШЕ ЦІНУЄТЕ? (МОЖЛИВІСТЬ ОБРАТИ ДЕКІЛЬКА ВАРІАНТІВ ВІДПОВІДЕЙ)



КІЛЬКІСТЬ ЗДОБУВАЧІВ ОСВІТИ, ЯКІ ПРОХОДИЛИ ОПИТУВАННЯ:

- ДОБРОЗИЧЛИВІСТЬ – 10 (71,4 %)
- ОБІЗНАНІСТЬ – 4 (28,6 %)
- ВИБАГЛИВІСТЬ – 2 (14,3 %)
- ПОЧУТТЯ ГУМОРУ – 9 (64,3 %)
- КОМУНІКАБЕЛЬНІСТЬ – 6 (42,9 %)
- СПРАВЕДЛИВІСТЬ – 8 (57,1 %)
- ПРОФЕСІОНАЛІЗМ – 10 (71,4 %)
- ВЗАЄМОРОЗУМІННЯ – 8 (57,1 %)
- ПІДТРИМКА – 8 (57,1 %)
- ДОБРОЧЕСНІСТЬ – 6 (42,9 %)

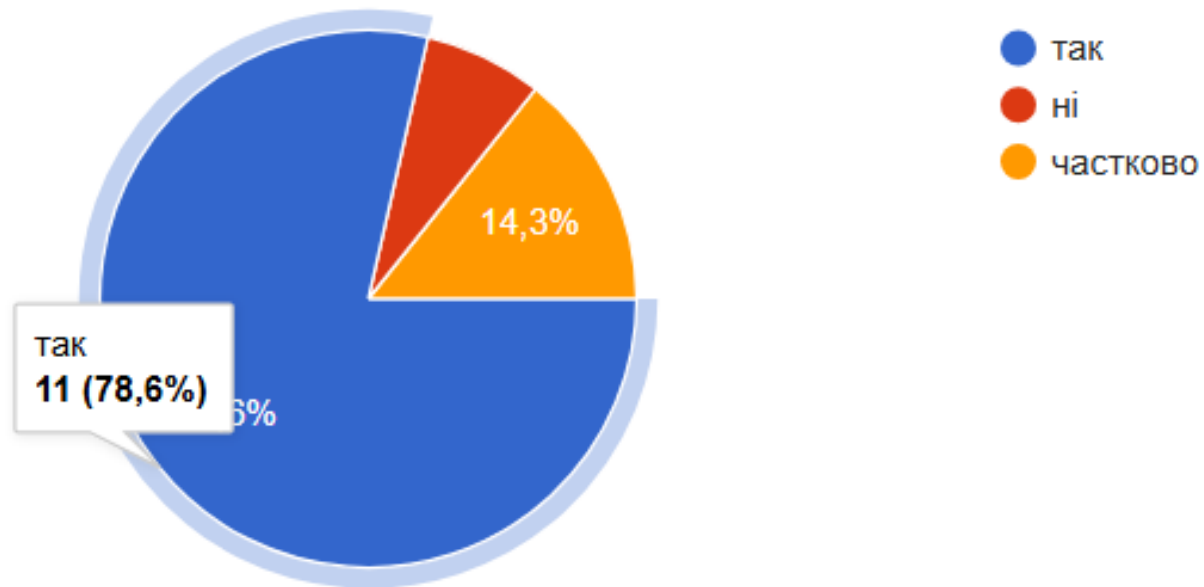
ЧИ ВПЛИВАЮТЬ НА РЕЗУЛЬТАТ ВАШОЇ НАВЧАЛЬНОЇ ДІЯЛЬНОСТІ ВЗАЄМОВІДНОСИНИ У ГРУПІ, В ЯКІЙ ВИ НАВЧАЄТЕСЯ?



КІЛЬКІСТЬ ЗДОБУВАЧІВ ОСВІТИ, ЯКІ ПРОХОДИЛИ ОПИТУВАННЯ:

- ТАК – 7 (50 %)
- НІ – 3 (21,4 %)
- ЧАСТКОВО – 4 (28,6 %)

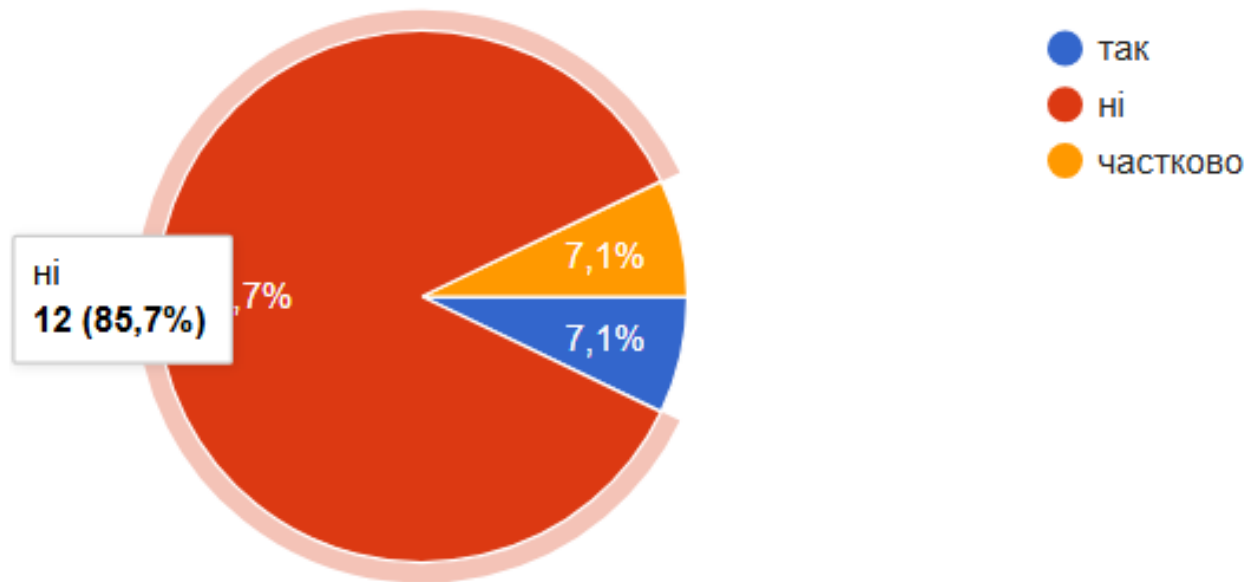
ЧИ ЗНАЄТЕ ВИ, ЩО ОЗНАЧАЄ ТЕРМІН «АКАДЕМІЧНА ДОБРОЧЕСНІСТЬ»?



КІЛЬКІСТЬ ЗДОБУВАЧІВ ОСВІТИ, ЯКІ ПРОХОДИЛИ ОПИТУВАННЯ:

- ТАК – 11 (78,6 %)
- НІ – 1 (7,1 %)
- ЧАСТКОВО – 2 (14,3 %)

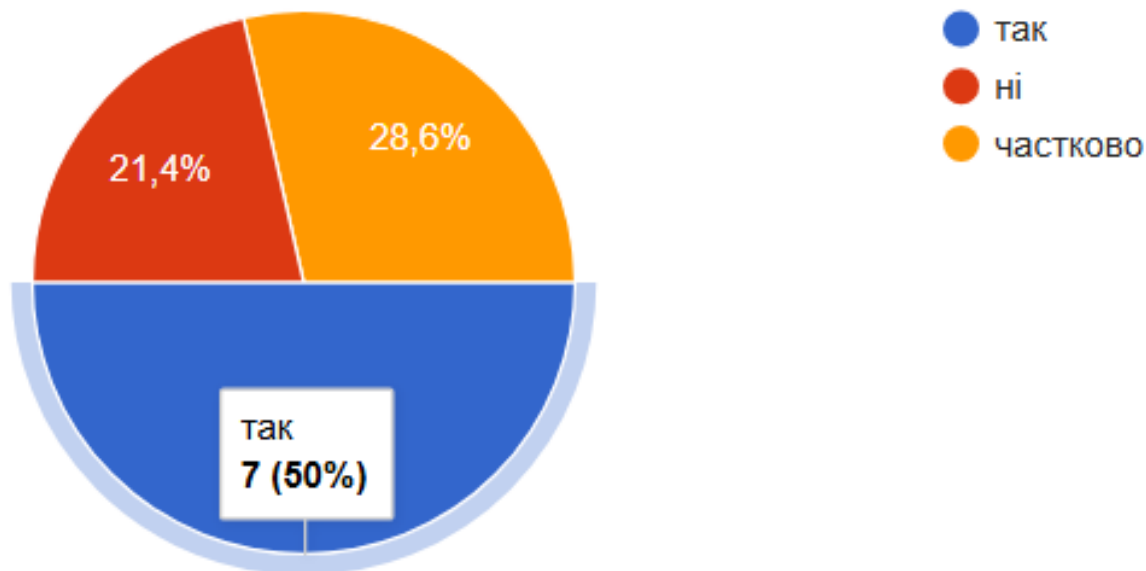
ЧИ ЗАЗНАВАЛИ ВИ ЦЬКУВАННЯ ОДНОЛІТКІВ З МЕТОЮ ПРИНИЖЕННЯ ВАС, ЗАЛЯКУВАННЯ ЧИ ДЕМОНСТРАЦІЇ СИЛИ?



КІЛЬКІСТЬ ЗДОБУВАЧІВ ОСВІТИ, ЯКІ ПРОХОДИЛИ ОПИТУВАННЯ:

- ТАК – 1 (7,1 %)
- НІ – 12 (85,7 %)
- ЧАСТКОВО – 1 (7,1 %)

ЧИ ЗНАЙОМІ ВИ З АЛГОРИТМОМ ДІЙ У РАЗІ БУЛІНГУ?



КІЛЬКІСТЬ ЗДОБУВАЧІВ ОСВІТИ, ЯКІ ПРОХОДИЛИ ОПИТУВАННЯ:

- ТАК – 7 (50 %)
- НІ – 3 (21,4 %)
- ЧАСТКОВО – 4 (28,6 %)