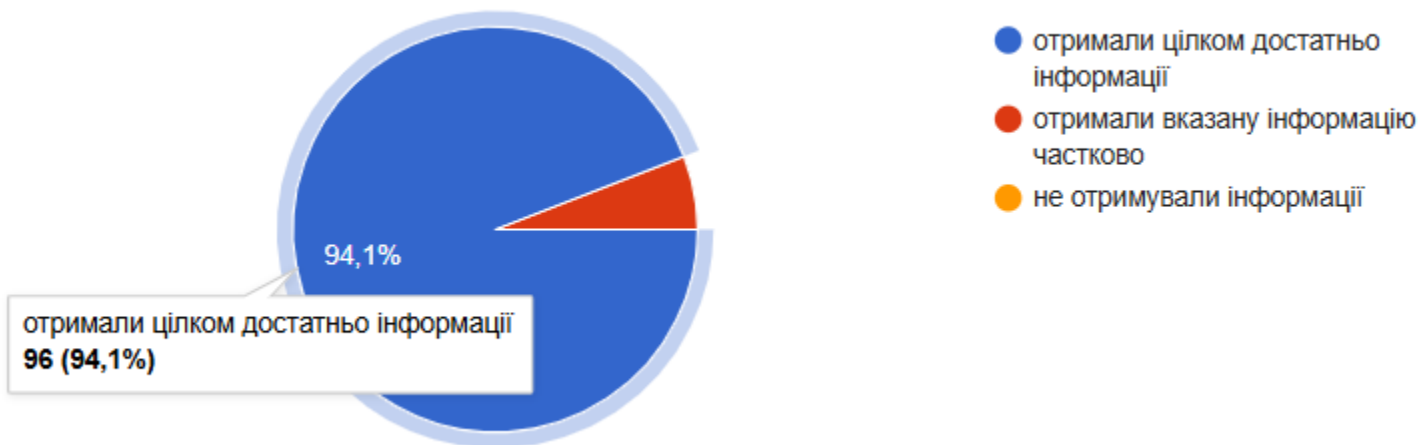




**РЕЗУЛЬТАТИ ОПИТУВАНЬ
ЗДОБУВАЧІВ ОСВІТИ ОПП
«АРГОІНЖЕНЕРІЯ»
ЩОДО ОРГАНІЗАЦІЇ ВИБОРУ
КОМПОНЕНТІВ (ДИСЦИПЛІН)
У КОЛЕДЖІ**

ЖОВТЕНЬ 2025 РОКУ

ЧИ ДОСТАТНЬО ВИ ОТРИМАЛИ ІНФОРМАЦІЇ ЩОДО МОЖЛИВОСТІ ВИБОРУ ВИБІРКОВИХ ОСВІТНІХ КОМПОНЕНТІВ, ПОРЯДКУ ТА ТЕРМІНІВ ВИБОРУ ДИСЦИПЛІН В КОЛЕДЖІ?

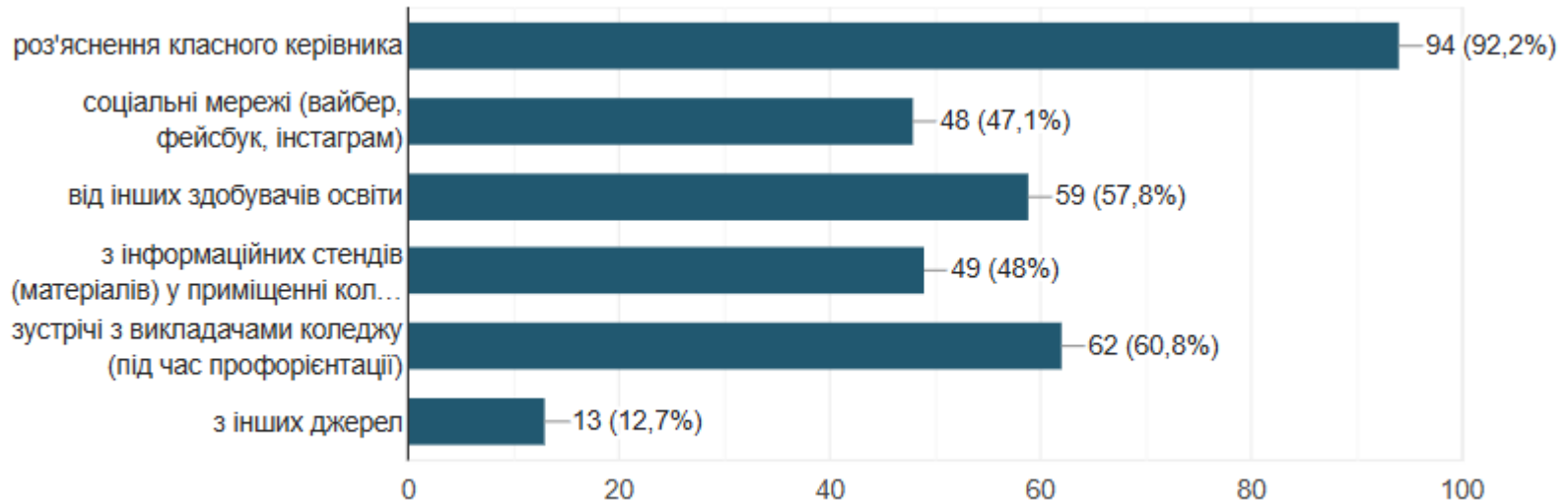


ВСЬОГО В ОПИТУВАННІ ВЗЯЛИ УЧАСТЬ 102 ЗДОБУВАЧІ ОСВІТИ 2-4 КУРСІВ.

КІЛЬКІСТЬ ЗДОБУВАЧІВ ОСВІТИ, ЯКІ ПРОХОДИЛИ ОПИТУВАННЯ:

- ОТРИМАЛИ ЦІЛКОМ ДОСТАТНЬО ІНФОРМАЦІЇ – 96 (94,1 %)
- ТРИМАЛИ ВКАЗАНУ ІНФОРМАЦІЮ ЧАСТКОВО – 6 (5,9 %)
- НЕ ОТРИМУВАЛИ ІНФОРМАЦІЇ – 0

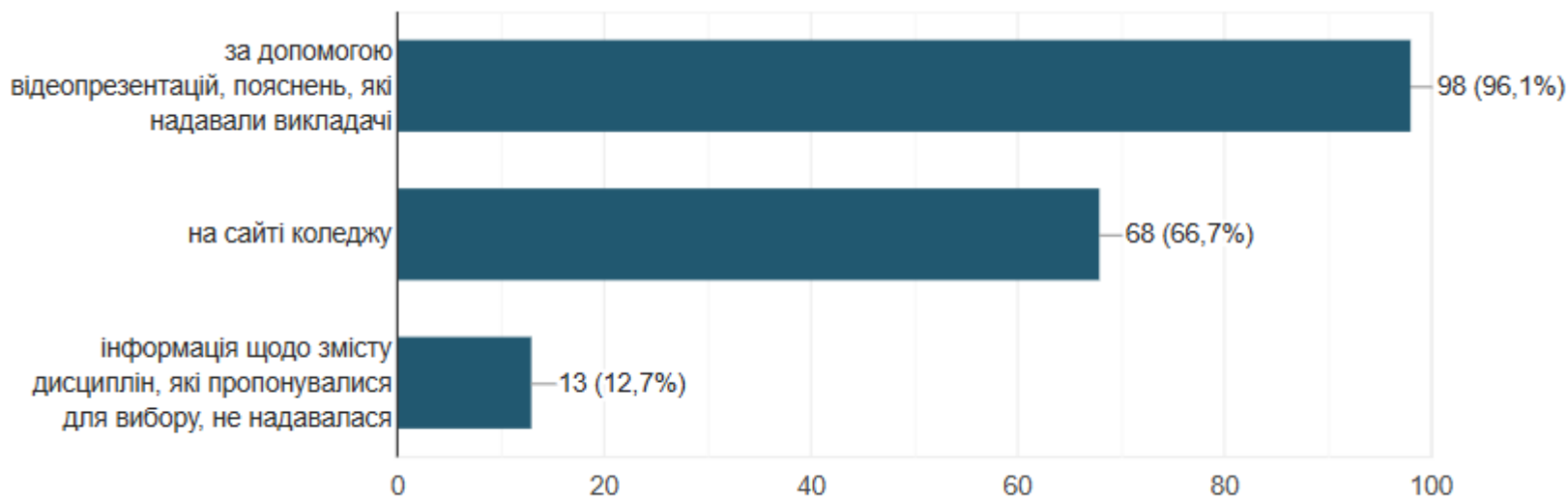
ВКАЖІТЬ ОСНОВНІ ДЖЕРЕЛА ІНФОРМАЦІЇ ЩОДО ПЕРЕЛІКУ ТА ЗМІСТУ КОМПОНЕНТІВ (ДИСЦИПЛІН, ПРАКТИК ТОЩО) ВІЛЬНОГО ВИБОРУ



МОЖЛИВІСТЬ ВИБОРУ КІЛЬКОХ ВАРІАНТІВ:

- РОЗ'ЯСНЕННЯ КЛАСНОГО КЕРІВНИКА – 94 (92,2 %)
- СОЦІАЛЬНІ МЕРЕЖІ (ВАЙБЕР, ФЕЙСБУК, ІНСТАГРАМ) – 48 (47,1 %)
- ВІД ІНШИХ ЗДОБУВАЧІВ ОСВІТИ – 59 (57,8 %)
- З ІНФОРМАЦІЙНИХ СТЕНДІВ (МАТЕРІАЛІВ) У ПРИМІЩЕННІ КОЛЕДЖУ, САЙТУ – 49 (48 %)
- ЗУСТРІЧІ З ВИКЛАДАЧАМИ КОЛЕДЖУ (ПІД ЧАС ПРОФОРІЄНТАЦІЇ) – 62 (60,8 %)
- З ІНШИХ ДЖЕРЕЛ – 13 (12,7 %)

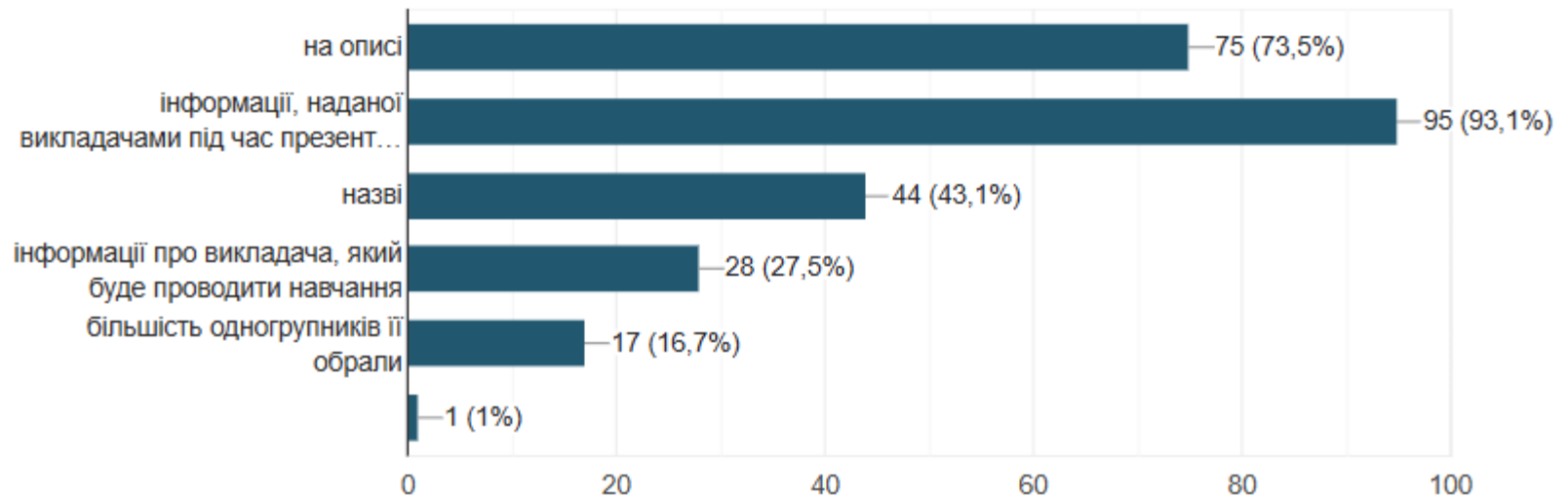
ЯКИМ ЧИНОМ ВАМ ПРЕЗЕНТУВАЛИ ВИБІРКОВІ КОМПОНЕНТИ (ДИСЦИПЛІНИ)?



МОЖЛИВІСТЬ ВИБОРУ КІЛЬКОХ ВАРІАНТІВ:

- ЗА ДОПОМОГОЮ ВІДЕОПРЕЗЕНТАЦІЙ, ПОЯСНЕНЬ, ЯКІ НАДАВАЛИ ВИКЛАДАЧІ – 98 (96,1 %)
- НА САЙТІ КОЛЕДЖУ – 68 (66,7 %)
- ІНФОРМАЦІЯ ЩОДО ЗМІСТУ ДИСЦИПЛІН, ЯКІ ПРОПОНУВАЛИСЯ ДЛЯ ВИБОРУ, НЕ НАДАВАЛАСЯ – 13 (12,7 %)

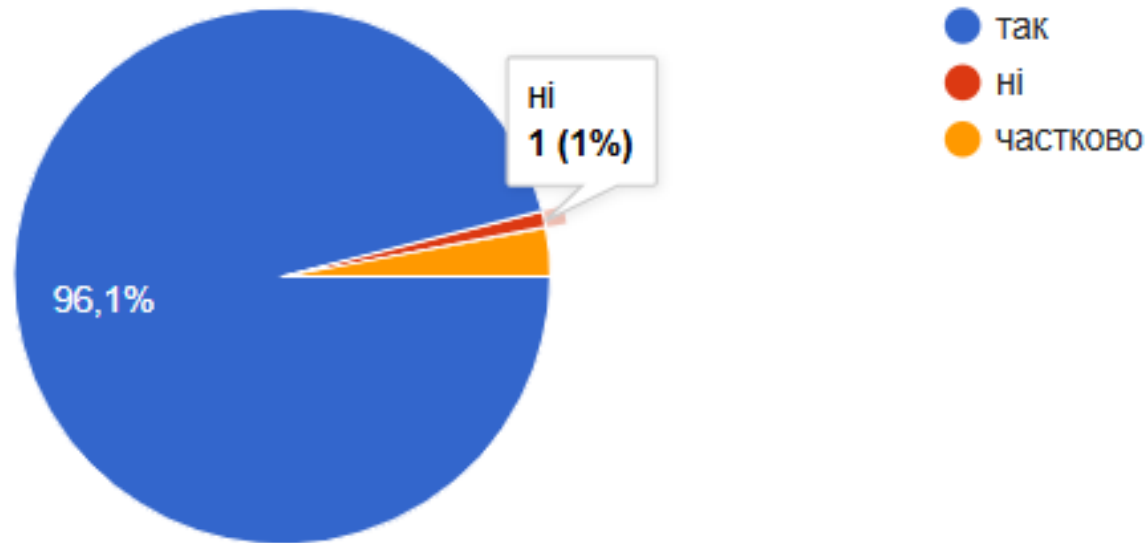
ВАШЕ РІШЕННЯ ЩОДО ВИБОРУ КОМПОНЕНТІВ (ДИСЦИПЛІН) БАЗУВАЛОСЯ НА



МОЖЛИВІСТЬ ВИБОРУ КІЛЬКОХ ВАРІАНТІВ:

- НА ОПИСІ – 75 (73,5 %)
- ІНФОРМАЦІЇ, НАДАНОЇ ВИКЛАДАЧАМИ ПІД ЧАС ПРЕЗЕНТАЦІЇ – 95 (93,1 %)
- НАЗВІ – 44 (43,1 %)
- ІНФОРМАЦІЇ ПРО ВИКЛАДАЧА, ЯКИЙ БУДЕ ПРОВОДИТИ НАВЧАННЯ – 28 (27,5 %)
- БІЛЬШІСТЬ ОДНОГРУПНИКІВ ЇЇ ОБРАЛИ – 17 (16,7 %)
- ІНШЕ – 1 (1 %)

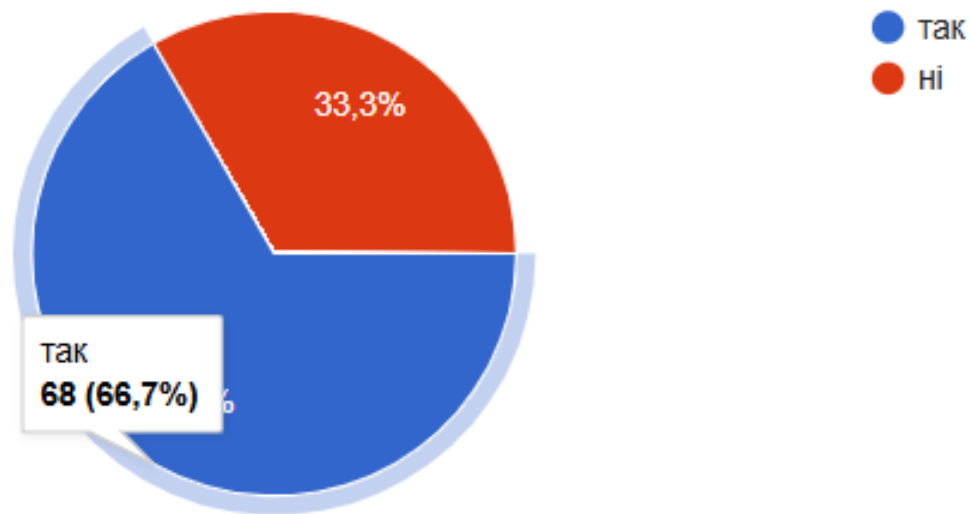
ЧИ ДОСТАТНЬОЮ Є КІЛЬКІСТЬ КОМПОНЕНТІВ (ДИСЦИПЛІН) ВІЛЬНОГО ВИБОРУ, ЩО ПРОПОНУЄТЬСЯ ДЛЯ ВИВЧЕННЯ?



КІЛЬКІСТЬ ЗДОБУВАЧІВ ОСВІТИ, ЯКІ ПРОХОДИЛИ ОПИТУВАННЯ:

- ТАК – 98 (96,1 %)
- НІ – 1 (1 %)
- ЧАСТКОВО – 3 (2,9 %)

ЧИ НАГОЛОШУВАЛИ ВАМ НА НЕОБХІДНОСТІ ОСОБИСТОГО ВИБОРУ КОМПОНЕНТА (ДИСЦИПЛІНИ)?

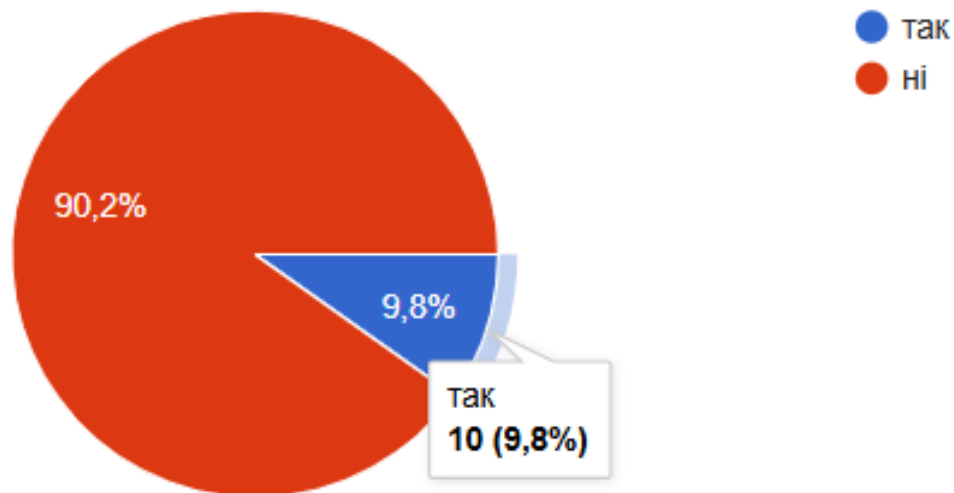


КІЛЬКІСТЬ ЗДОБУВАЧІВ ОСВІТИ, ЯКІ ПРОХОДИЛИ ОПИТУВАННЯ:

- ТАК – 68 (66,7 %)

- НІ – 34 (33,3 %)

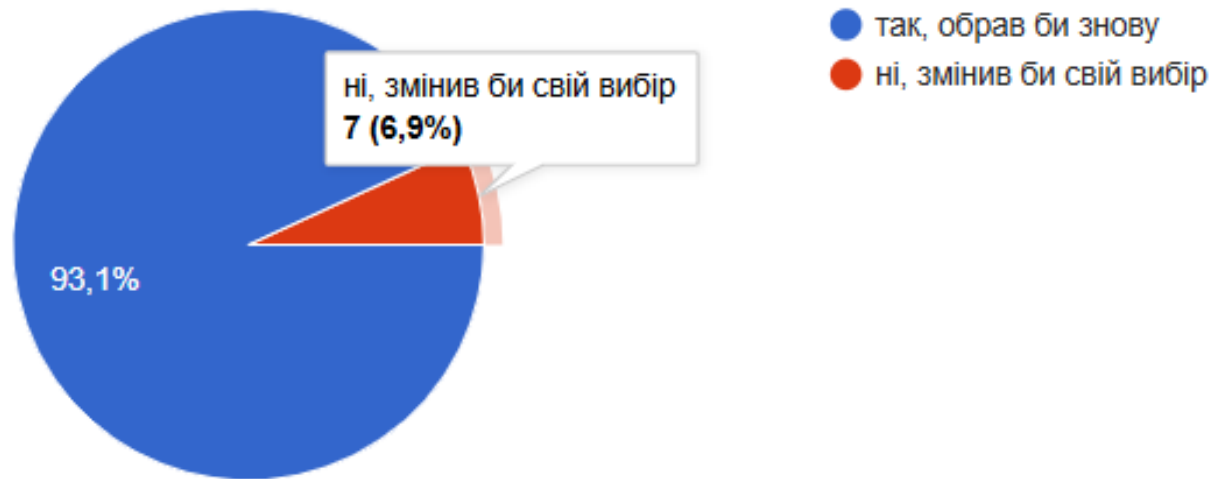
ЧИ НАМАГАВСЯ ХТОСЬ ВПЛИНУТИ НА ВАШ ВИБІР КОМПОНЕНТІВ (ДИСЦИПЛІН)?



КІЛЬКІСТЬ ЗДОБУВАЧІВ ОСВІТИ, ЯКІ ПРОХОДИЛИ ОПИТУВАННЯ:

- ТАК – 10 (9,8 %)
- НІ – 92 (90,2 %)

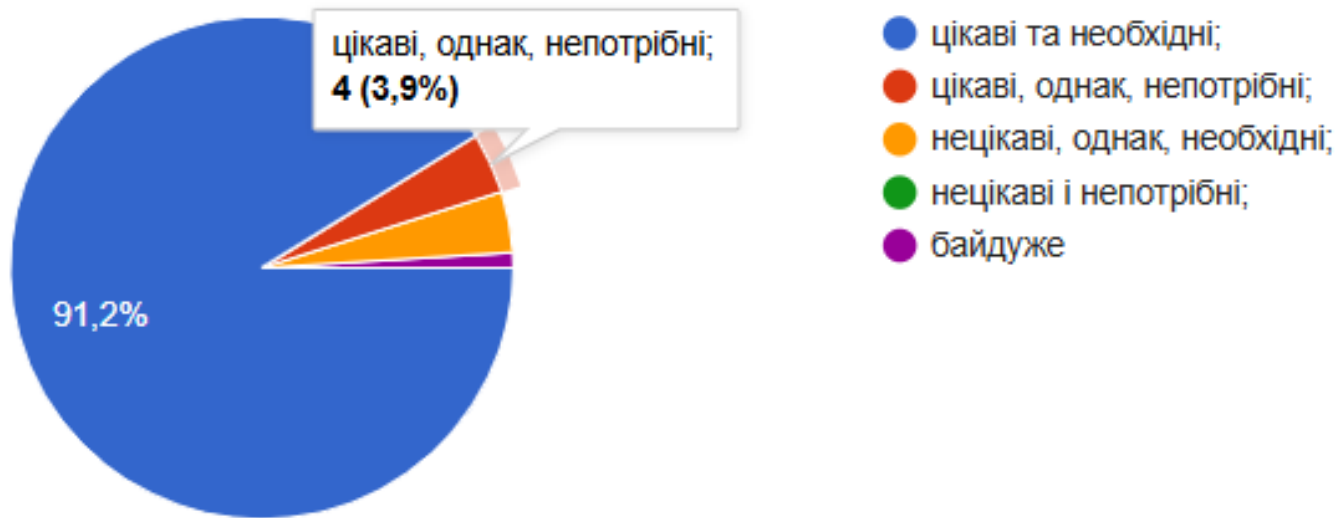
ЧИ ОБРАЛИ Б ВИ ЦІ КОМПОНЕНТИ (ДИСЦИПЛІНИ) ПОВТОРНО, ЧИ ЗМІНИЛИ Б СВІЙ ВИБІР?



КІЛЬКІСТЬ ЗДОБУВАЧІВ ОСВІТИ, ЯКІ ПРОХОДИЛИ ОПИТУВАННЯ:

- ТАК, ОБРАВ БИ ЗНОВУ – 95 (93,1 %)
- НІ, ЗМІНИВ БИ СВІЙ ВИБІР – 7 (6,9 %)

ОБРАНІ КОМПОНЕНТИ (ДИСЦИПЛІНИ):



КІЛЬКІСТЬ ЗДОБУВАЧІВ ОСВІТИ, ЯКІ ПРОХОДИЛИ ОПИТУВАННЯ:

- ЦІКАВІ ТА НЕОБХІДНІ – 93 (91,2 %)
- ЦІКАВІ, ОДНАК, НЕПОТРІБНІ – 4 (3,9 %)
- НЕЦІКАВІ, ОДНАК, НЕОБХІДНІ – 4 (3,9 %)
- НЕЦІКАВІ І НЕПОТРІБНІ – 0
- БАЙДУЖЕ – 1 (1 %)