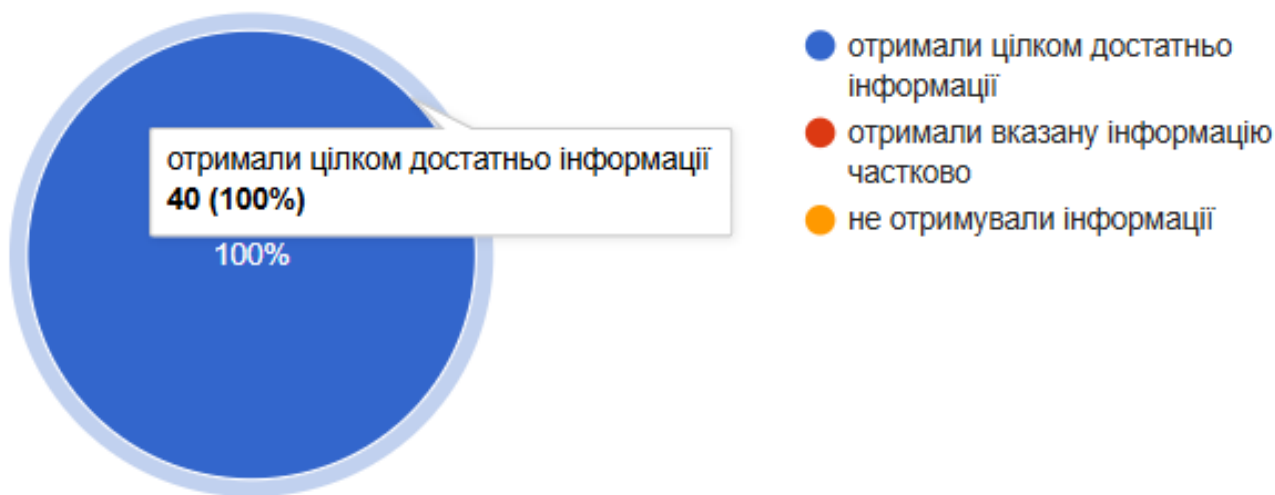




**РЕЗУЛЬТАТИ ОПИТУВАНЬ
ЗДОБУВАЧІВ ОСВІТИ ОПП
«ГЕОДЕЗІЯ ТА ЗЕМЛЕУСТРІЙ»
ЩОДО ОРГАНІЗАЦІЇ ВИБОРУ
КОМПОНЕНТІВ (ДИСЦИПЛІН)
У КОЛЕДЖІ**

ЖОВТЕНЬ 2025 РОКУ

ЧИ ДОСТАТНЬО ВИ ОТРИМАЛИ ІНФОРМАЦІЇ ЩОДО МОЖЛИВОСТІ ВИБОРУ ВИБІРКОВИХ ОСВІТНІХ КОМПОНЕНТІВ, ПОРЯДКУ ТА ТЕРМІНІВ ВИБОРУ ДИСЦИПЛІН В КОЛЕДЖІ?

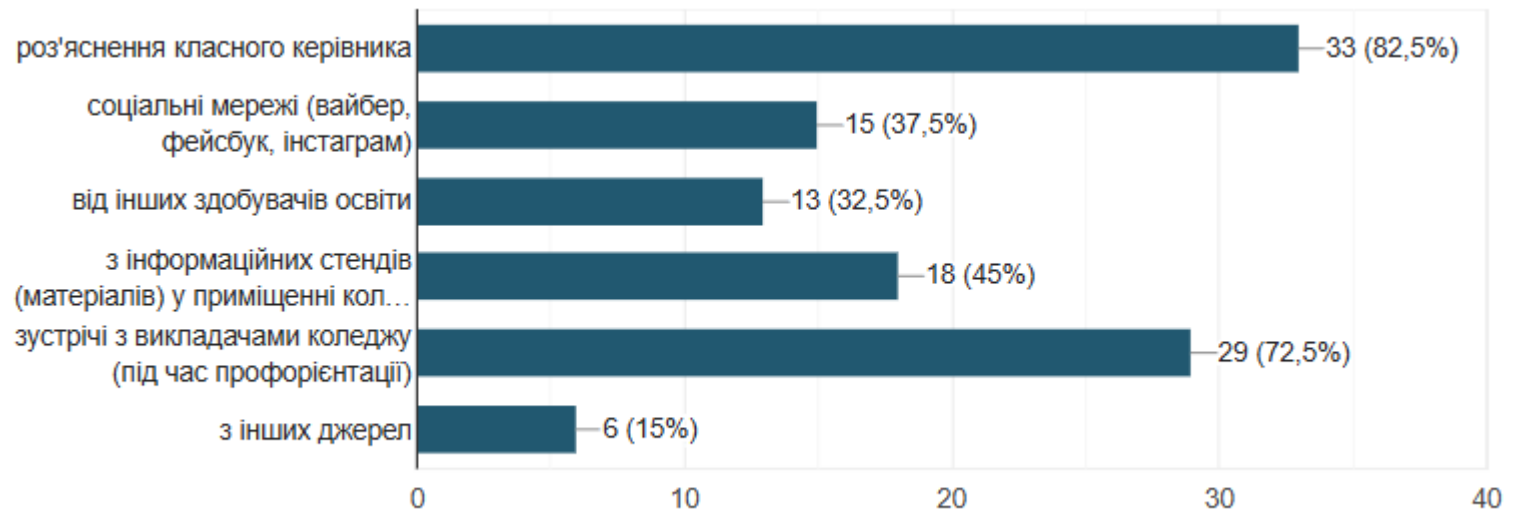


ВСЬОГО В ОПИТУВАННІ ВЗЯЛИ УЧАСТЬ 40 ЗДОБУВАЧІВ ОСВІТИ 2-4 КУРСІВ.

КІЛЬКІСТЬ ЗДОБУВАЧІВ ОСВІТИ, ЯКІ ПРОХОДИЛИ ОПИТУВАННЯ:

- ОТРИМАЛИ ЦІЛКОМ ДОСТАТНЬО ІНФОРМАЦІЇ – 40 (100 %)
- ТРИМАЛИ ВКАЗАНУ ІНФОРМАЦІЮ ЧАСТКОВО – 0
- НЕ ОТРИМУВАЛИ ІНФОРМАЦІЇ – 0

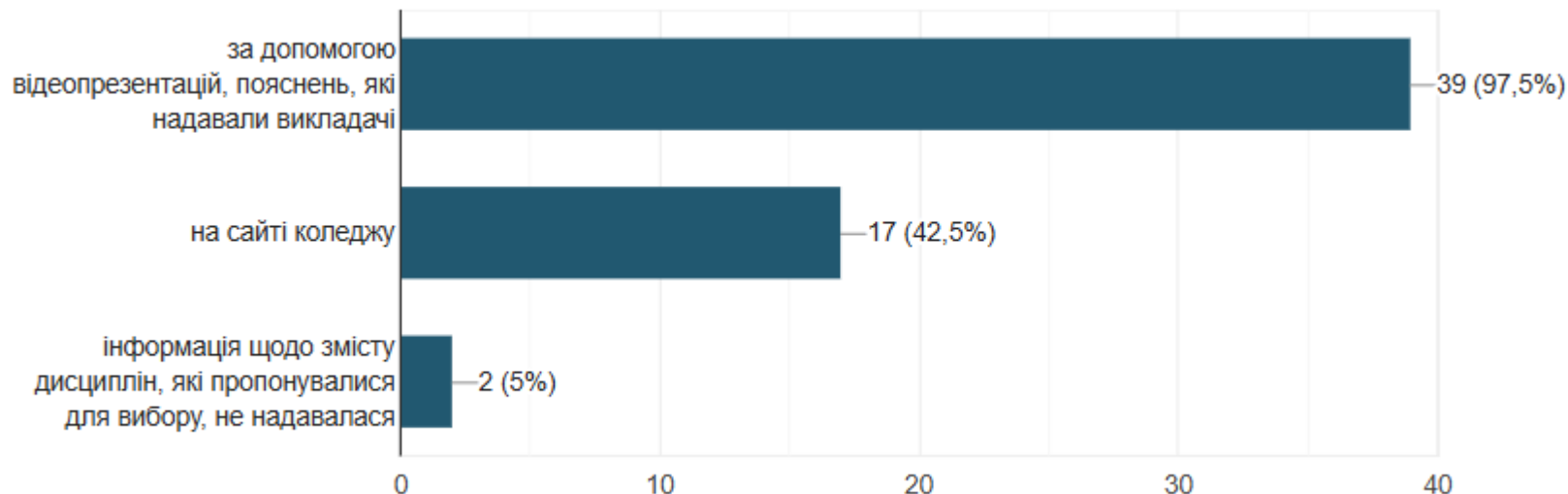
ВКАЖІТЬ ОСНОВНІ ДЖЕРЕЛА ІНФОРМАЦІЇ ЩОДО ПЕРЕЛІКУ ТА ЗМІСТУ КОМПОНЕНТІВ (ДИСЦИПЛІН, ПРАКТИК ТОЩО) ВІЛЬНОГО ВИБОРУ



МОЖЛИВІСТЬ ВИБОРУ КІЛЬКОХ ВАРІАНТІВ:

- РОЗ'ЯСНЕННЯ КЛАСНОГО КЕРІВНИКА – 33 (82,5 %)
- СОЦІАЛЬНІ МЕРЕЖІ (ВАЙБЕР, ФЕЙСБУК, ІНСТАГРАМ) – 15 (37,5 %)
- ВІД ІНШИХ ЗДОБУВАЧІВ ОСВІТИ – 13 (32,5 %)
- З ІНФОРМАЦІЙНИХ СТЕНДІВ (МАТЕРІАЛІВ) У ПРИМІЩЕННІ КОЛЕДЖУ, САЙТУ – 18 (45 %)
- ЗУСТРІЧІ З ВИКЛАДАЧАМИ КОЛЕДЖУ (ПІД ЧАС ПРОФОРІЄНТАЦІЇ) – 29 (72,5 %)
- З ІНШИХ ДЖЕРЕЛ – 6 (15 %)

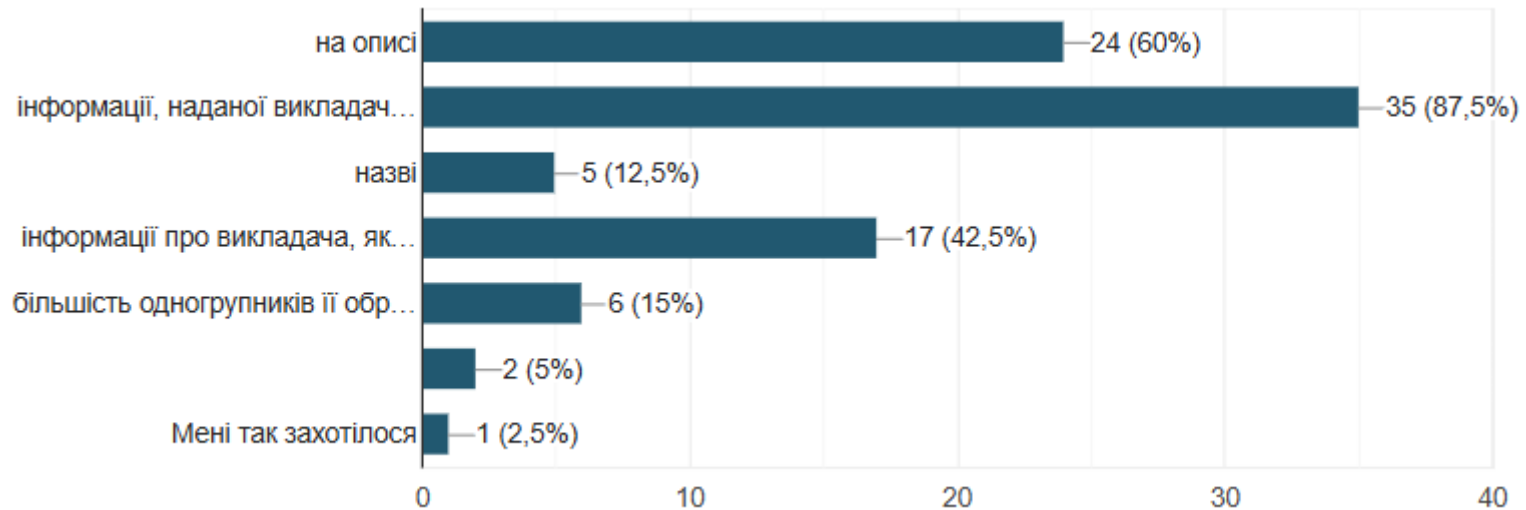
ЯКИМ ЧИНОМ ВАМ ПРЕЗЕНТУВАЛИ ВИБІРКОВІ КОМПОНЕНТИ (ДИСЦИПЛІНИ)?



МОЖЛИВІСТЬ ВИБОРУ КІЛЬКОХ ВАРІАНТІВ:

- ЗА ДОПОМОГОЮ ВІДЕОПРЕЗЕНТАЦІЙ, ПОЯСНЕНЬ, ЯКІ НАДАВАЛИ ВИКЛАДАЧІ – 39 (97,5 %)
- НА САЙТІ КОЛЕДЖУ – 17 (42,5 %)
- ІНФОРМАЦІЯ ЩОДО ЗМІСТУ ДИСЦИПЛІН, ЯКІ ПРОПОНУВАЛИСЯ ДЛЯ ВИБОРУ, НЕ НАДАВАЛАСЯ – 2 (5 %)

ВАШЕ РІШЕННЯ ЩОДО ВИБОРУ КОМПОНЕНТІВ (ДИСЦИПЛІН) БАЗУВАЛОСЯ НА



МОЖЛИВІСТЬ ВИБОРУ КІЛЬКОХ ВАРІАНТІВ:

- НА ОПИСІ – 24 (60 %)
- ІНФОРМАЦІЇ, НАДАНОЇ ВИКЛАДАЧАМИ ПІД ЧАС ПРЕЗЕНТАЦІЇ – 35 (87,5 %)
- НАЗВІ – 5 (12,5 %)
- ІНФОРМАЦІЇ ПРО ВИКЛАДАЧА, ЯКИЙ БУДЕ ПРОВОДИТИ НАВЧАННЯ – 17 (42,5 %)
- БІЛЬШІСТЬ ОДНОГРУПНИКІВ ЇЇ ОБРАЛИ – 6 (15 %)
- ІНШЕ – 3 (7,5 %)

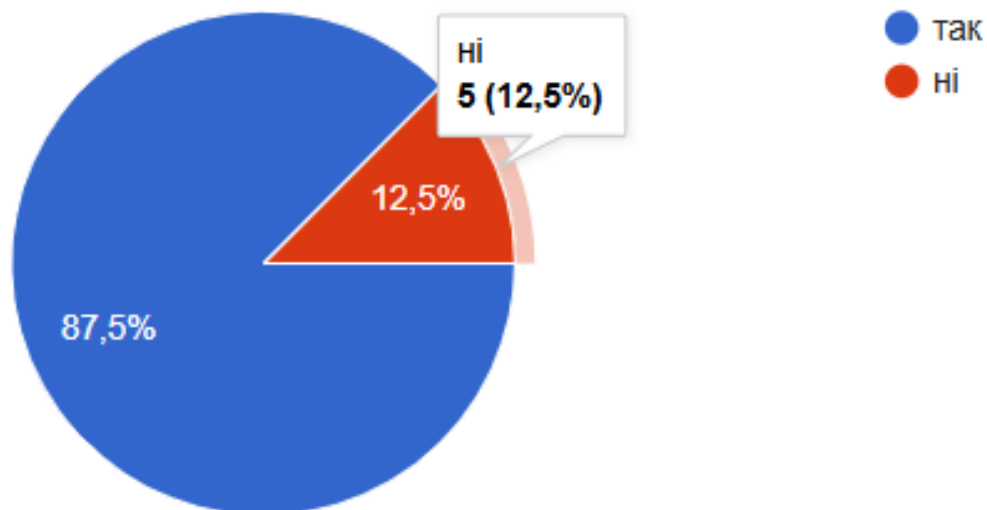
ЧИ ДОСТАТНЬОЮ Є КІЛЬКІСТЬ КОМПОНЕНТІВ (ДИСЦИПЛІН) ВІЛЬНОГО ВИБОРУ, ЩО ПРОПОНУЄТЬСЯ ДЛЯ ВИВЧЕННЯ?



КІЛЬКІСТЬ ЗДОБУВАЧІВ ОСВІТИ, ЯКІ ПРОХОДИЛИ ОПИТУВАННЯ:

- ТАК – 38 (95 %)
- НІ - 0
- ЧАСТКОВО – 2 (5 %)

ЧИ НАГОЛОШУВАЛИ ВАМ НА НЕОБХІДНОСТІ ОСОБИСТОГО ВИБОРУ КОМПОНЕНТА (ДИСЦИПЛІНИ)?

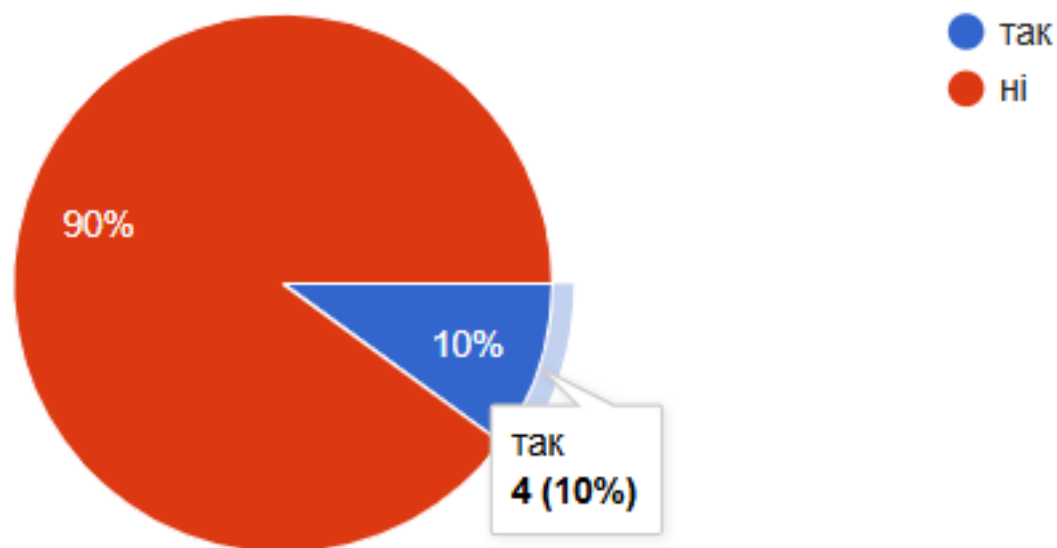


КІЛЬКІСТЬ ЗДОБУВАЧІВ ОСВІТИ, ЯКІ ПРОХОДИЛИ ОПИТУВАННЯ:

- ТАК – 35 (87,5 %)

- НІ – 5 (12,5 %)

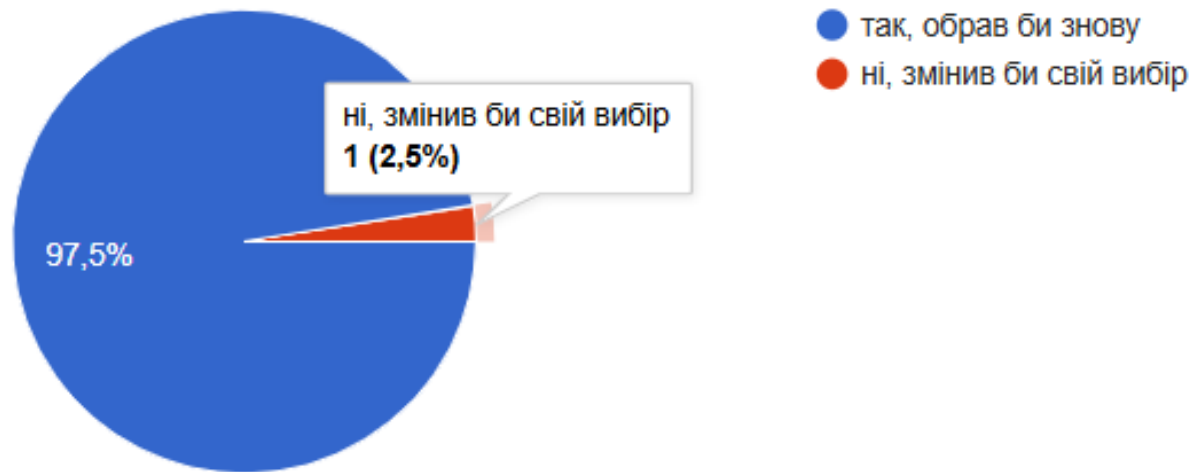
ЧИ НАМАГАВСЯ ХТОСЬ ВПЛИНУТИ НА ВАШ ВИБІР КОМПОНЕНТІВ (ДИСЦИПЛІН)?



КІЛЬКІСТЬ ЗДОБУВАЧІВ ОСВІТИ, ЯКІ ПРОХОДИЛИ ОПИТУВАННЯ:

- ТАК – 4 (10 %)
- НІ – 36 (90 %)

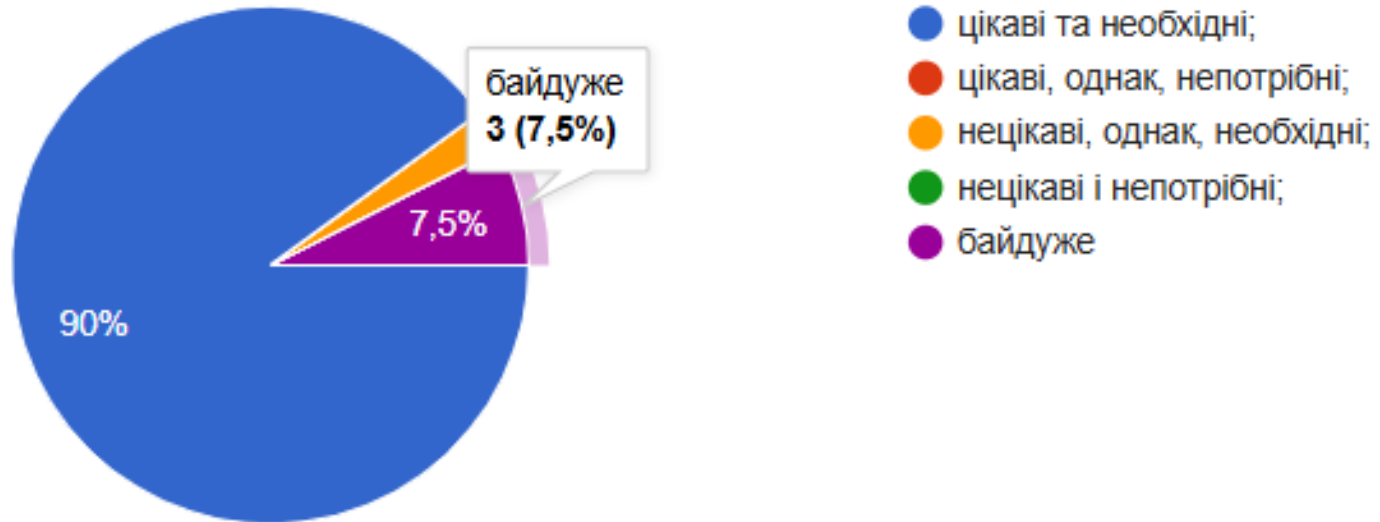
ЧИ ОБРАЛИ Б ВИ ЦІ КОМПОНЕНТИ (ДИСЦИПЛІНИ) ПОВТОРНО, ЧИ ЗМІНИЛИ Б СВІЙ ВИБІР?



КІЛЬКІСТЬ ЗДОБУВАЧІВ ОСВІТИ, ЯКІ ПРОХОДИЛИ ОПИТУВАННЯ:

- ТАК, ОБРАВ БИ ЗНОВУ – 39 (97,5 %)
- НІ, ЗМІНИВ БИ СВІЙ ВИБІР – 1 (2,5 %)

ОБРАНІ КОМПОНЕНТИ (ДИСЦИПЛІНИ):



КІЛЬКІСТЬ ЗДОБУВАЧІВ ОСВІТИ, ЯКІ ПРОХОДИЛИ ОПИТУВАННЯ:

- ЦІКАВІ ТА НЕОБХІДНІ – 36 (90 %)
- ЦІКАВІ, ОДНАК, НЕПОТРІБНІ – 0
- НЕЦІКАВІ, ОДНАК, НЕОБХІДНІ – 1 (2,5 %)
- НЕЦІКАВІ І НЕПОТРІБНІ – 0
- БАЙДУЖЕ – 3 (7,5 %)