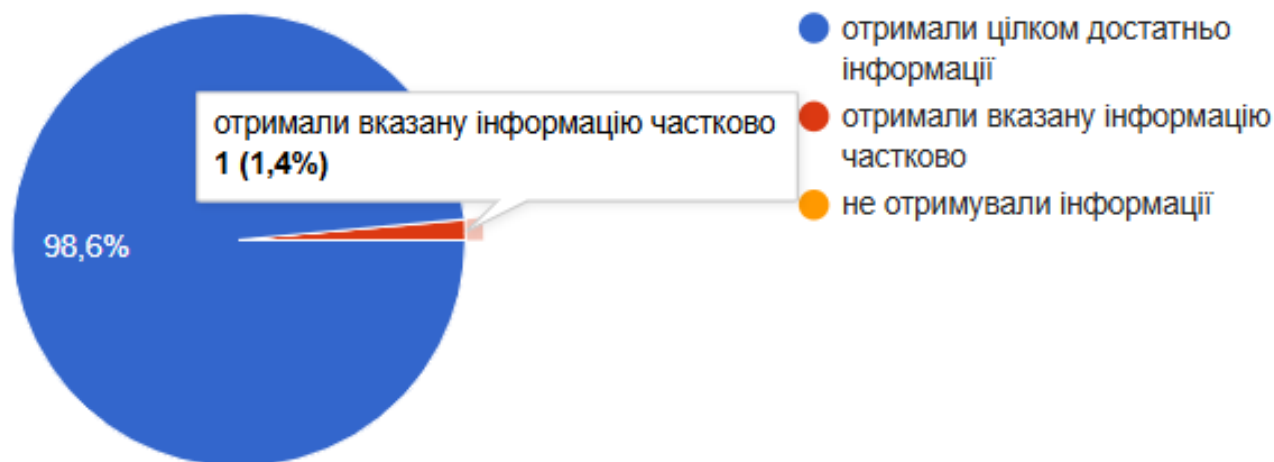




**РЕЗУЛЬТАТИ ОПИТУВАНЬ
ЗДОБУВАЧІВ ОСВІТИ ОПП «ПРАВО»
ЩОДО ОРГАНІЗАЦІЇ ВИБОРУ
КОМПОНЕНТІВ (ДИСЦИПЛІН)
У КОЛЕДЖІ**

ЖОВТЕНЬ 2025 РОКУ

ЧИ ДОСТАТНЬО ВИ ОТРИМАЛИ ІНФОРМАЦІЇ ЩОДО МОЖЛИВОСТІ ВИБОРУ ВИБІРКОВИХ ОСВІТНІХ КОМПОНЕНТІВ, ПОРЯДКУ ТА ТЕРМІНІВ ВИБОРУ ДИСЦИПЛІН В КОЛЕДЖІ?

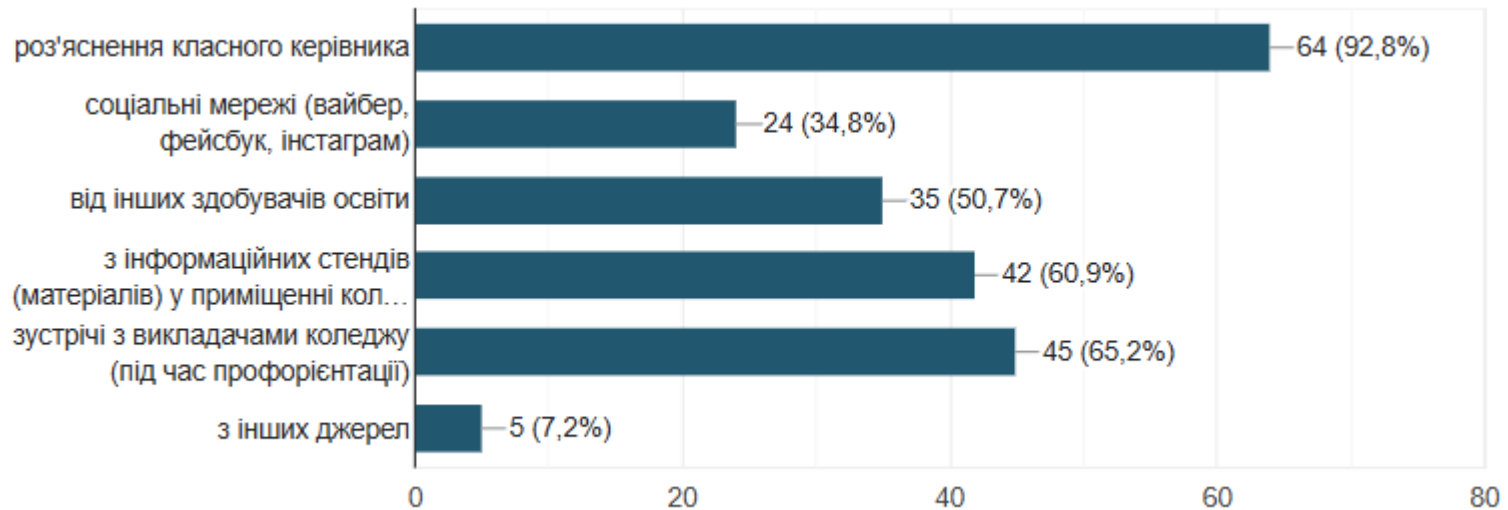


ВСЬОГО В ОПИТУВАННІ ВЗЯЛИ УЧАСТЬ 69 ЗДОБУВАЧІВ ОСВІТИ 3-4 КУРСІВ.

КІЛЬКІСТЬ ЗДОБУВАЧІВ ОСВІТИ, ЯКІ ПРОХОДИЛИ ОПИТУВАННЯ:

- ОТРИМАЛИ ЦІЛКОМ ДОСТАТНЬО ІНФОРМАЦІЇ – 68 (98,6 %)
- ТРИМАЛИ ВКАЗАНУ ІНФОРМАЦІЮ ЧАСТКОВО – 1 (1,4 %)
- НЕ ОТРИМУВАЛИ ІНФОРМАЦІЇ – 0

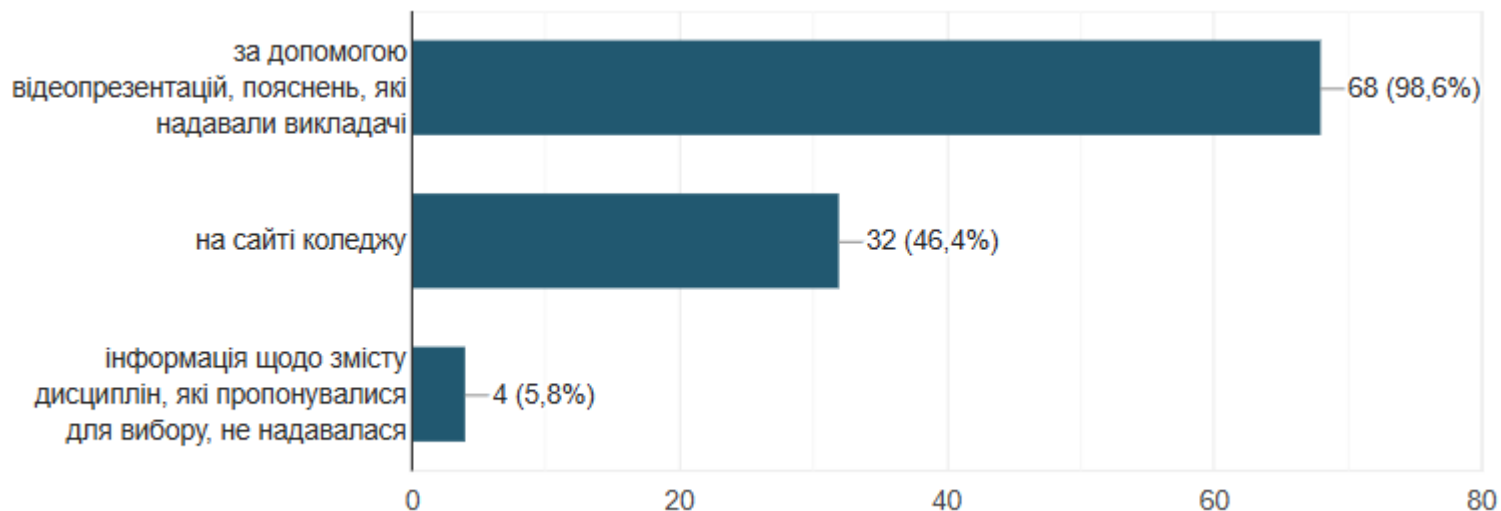
ВКАЖІТЬ ОСНОВНІ ДЖЕРЕЛА ІНФОРМАЦІЇ ЩОДО ПЕРЕЛІКУ ТА ЗМІСТУ КОМПОНЕНТІВ (ДИСЦИПЛІН, ПРАКТИК ТОЩО) ВІЛЬНОГО ВИБОРУ



МОЖЛИВІСТЬ ВИБОРУ КІЛЬКОХ ВАРІАНТІВ:

- РОЗ'ЯСНЕННЯ КЛАСНОГО КЕРІВНИКА – 64 (92,8 %)
- СОЦІАЛЬНІ МЕРЕЖІ (ВАЙБЕР, ФЕЙСБУК, ІНСТАГРАМ) – 24 (34,8 %)
- ВІД ІНШИХ ЗДОБУВАЧІВ ОСВІТИ – 35 (50,7 %)
- З ІНФОРМАЦІЙНИХ СТЕНДІВ (МАТЕРІАЛІВ) У ПРИМІЩЕННІ КОЛЕДЖУ, САЙТУ – 42 (60,9 %)
- ЗУСТРІЧІ З ВИКЛАДАЧАМИ КОЛЕДЖУ (ПІД ЧАС ПРОФОРІЄНТАЦІЇ) – 45 (65,2 %)
- З ІНШИХ ДЖЕРЕЛ – 5 (7,2 %)

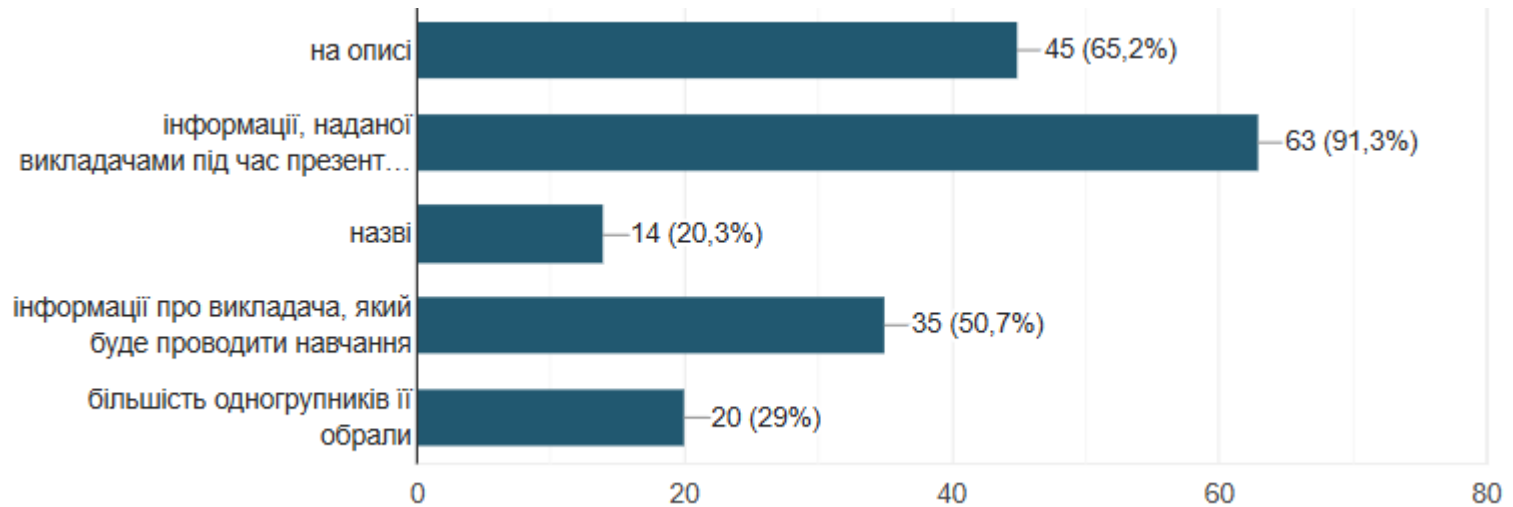
ЯКИМ ЧИНОМ ВАМ ПРЕЗЕНТУВАЛИ ВИБІРКОВІ КОМПОНЕНТИ (ДИСЦИПЛІНИ)?



МОЖЛИВІСТЬ ВИБОРУ КІЛЬКОХ ВАРІАНТІВ:

- ЗА ДОПОМОГОЮ ВІДЕОПРЕЗЕНТАЦІЙ, ПОЯСНЕНЬ, ЯКІ НАДАВАЛИ ВИКЛАДАЧІ – 68 (98,6 %)
- НА САЙТІ КОЛЕДЖУ – 32 (46,4 %)
- ІНФОРМАЦІЯ ЩОДО ЗМІСТУ ДИСЦИПЛІН, ЯКІ ПРОПОНУВАЛИСЯ ДЛЯ ВИБОРУ, НЕ НАДАВАЛАСЯ – 4 (5,8 %)

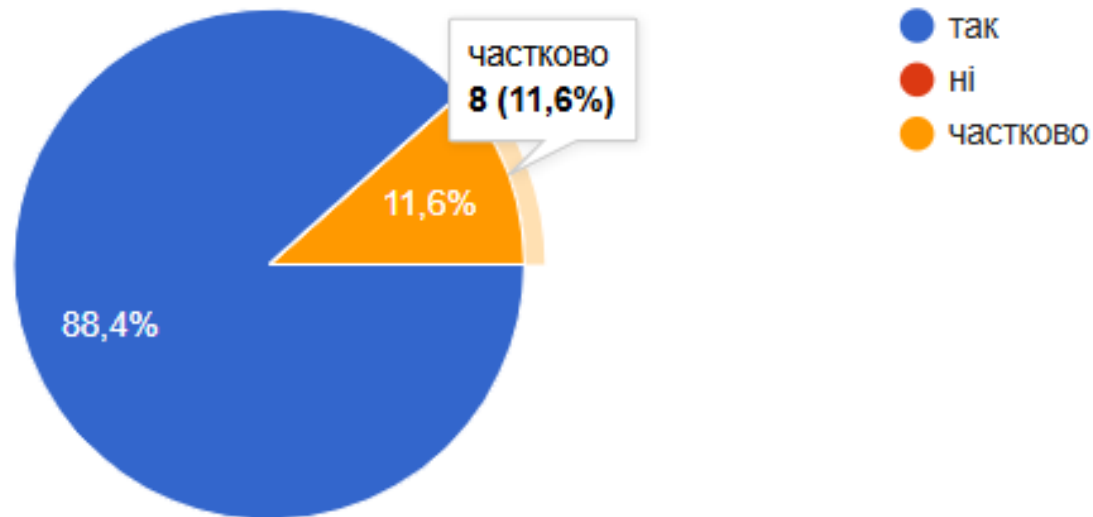
ВАШЕ РІШЕННЯ ЩОДО ВИБОРУ КОМПОНЕНТІВ (ДИСЦИПЛІН) БАЗУВАЛОСЯ НА



МОЖЛИВІСТЬ ВИБОРУ КІЛЬКОХ ВАРІАНТІВ:

- НА ОПИСІ – 45 (65,2 %)
- ІНФОРМАЦІЇ, НАДАНОЇ ВИКЛАДАЧАМИ ПІД ЧАС ПРЕЗЕНТАЦІЇ – 63 (91,3 %)
- НАЗВІ – 14 (20,3 %)
- ІНФОРМАЦІЇ ПРО ВИКЛАДАЧА, ЯКИЙ БУДЕ ПРОВОДИТИ НАВЧАННЯ – 35 (50,7 %)
- БІЛЬШІСТЬ ОДНОГРУПНИКІВ ЇЇ ОБРАЛИ – 20 (29 %)
- ІНШЕ – 0

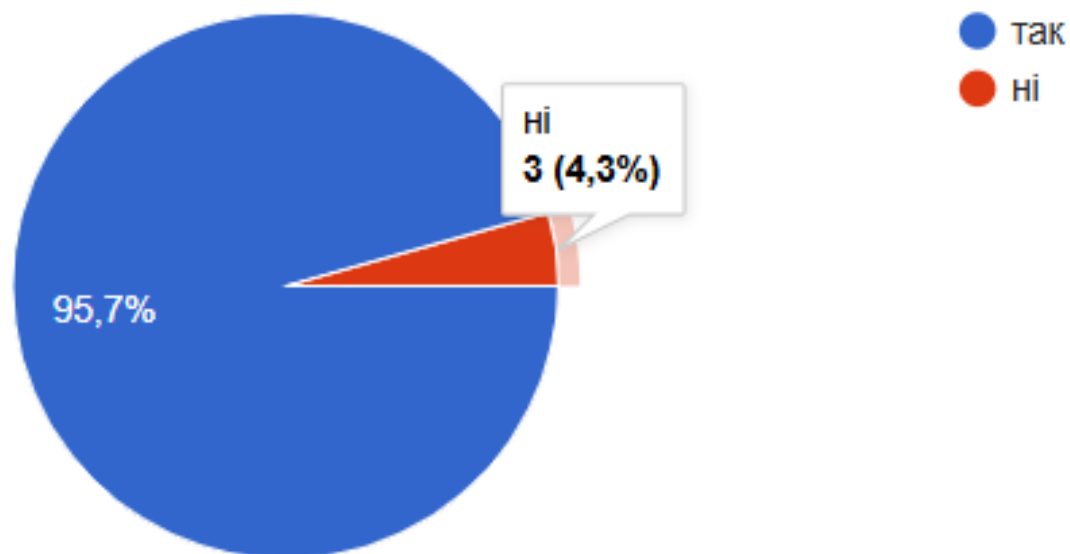
ЧИ ДОСТАТНЬОЮ Є КІЛЬКІСТЬ КОМПОНЕНТІВ (ДИСЦИПЛІН) ВІЛЬНОГО ВИБОРУ, ЩО ПРОПОНУЄТЬСЯ ДЛЯ ВИВЧЕННЯ?



КІЛЬКІСТЬ ЗДОБУВАЧІВ ОСВІТИ, ЯКІ ПРОХОДИЛИ ОПИТУВАННЯ:

- ТАК – 61 (88,4 %)
- НІ – 0
- ЧАСТКОВО – 8 (11,6 %)

ЧИ НАГОЛОШУВАЛИ ВАМ НА НЕОБХІДНОСТІ ОСОБИСТОГО ВИБОРУ КОМПОНЕНТА (ДИСЦИПЛІНИ)?

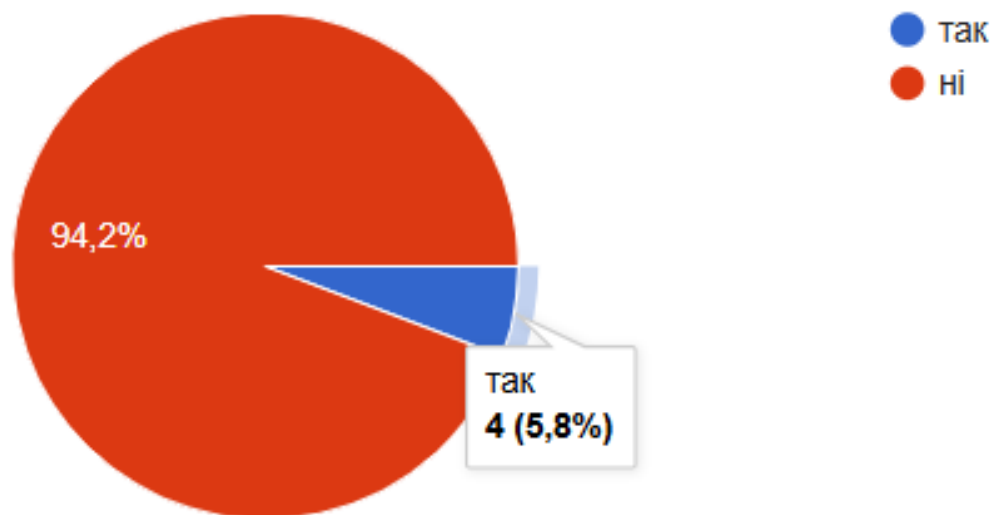


КІЛЬКІСТЬ ЗДОБУВАЧІВ ОСВІТИ, ЯКІ ПРОХОДИЛИ ОПИТУВАННЯ:

- ТАК – 66 (95,7 %)

- НІ – 3 (4,3 %)

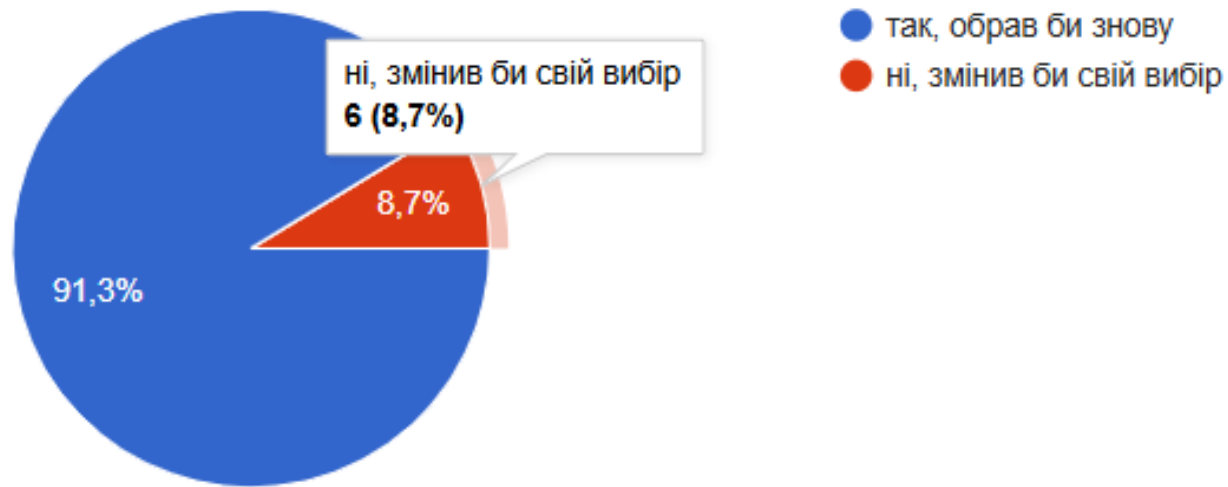
ЧИ НАМАГАВСЯ ХТОСЬ ВПЛИНУТИ НА ВАШ ВИБІР КОМПОНЕНТІВ (ДИСЦИПЛІН)?



КІЛЬКІСТЬ ЗДОБУВАЧІВ ОСВІТИ, ЯКІ ПРОХОДИЛИ ОПИТУВАННЯ:

- ТАК – 4 (5,8 %)
- НІ – 65 (94,2 %)

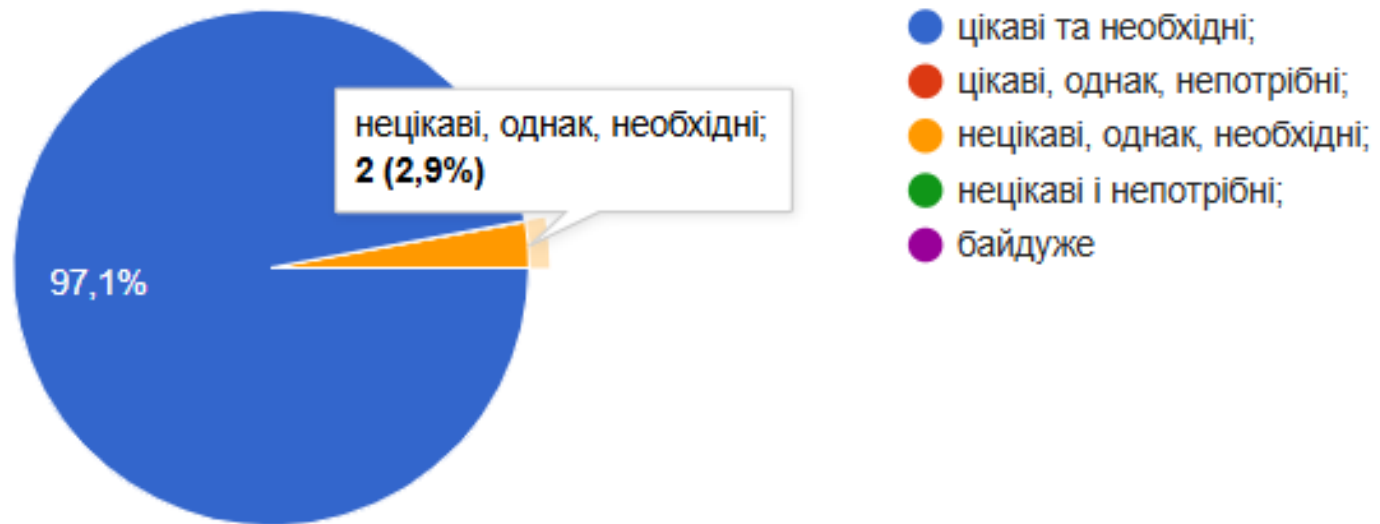
ЧИ ОБРАЛИ Б ВИ ЦІ КОМПОНЕНТИ (ДИСЦИПЛІНИ) ПОВТОРНО, ЧИ ЗМІНИЛИ Б СВІЙ ВИБІР?



КІЛЬКІСТЬ ЗДОБУВАЧІВ ОСВІТИ, ЯКІ ПРОХОДИЛИ ОПИТУВАННЯ:

- ТАК, ОБРАВ БИ ЗНОВУ – 63 (91,3 %)
- НІ, ЗМІНИВ БИ СВІЙ ВИБІР – 6 (8,7 %)

ОБРАНІ КОМПОНЕНТИ (ДИСЦИПЛІНИ):



КІЛЬКІСТЬ ЗДОБУВАЧІВ ОСВІТИ, ЯКІ ПРОХОДИЛИ ОПИТУВАННЯ:

- ЦІКАВІ ТА НЕОБХІДНІ – 67 (97,1 %)
- ЦІКАВІ, ОДНАК, НЕПОТРІБНІ – 0
- НЕЦІКАВІ, ОДНАК, НЕОБХІДНІ – 2 (2,9 %)
- НЕЦІКАВІ І НЕПОТРІБНІ – 0
- БАЙДУЖЕ – 0