

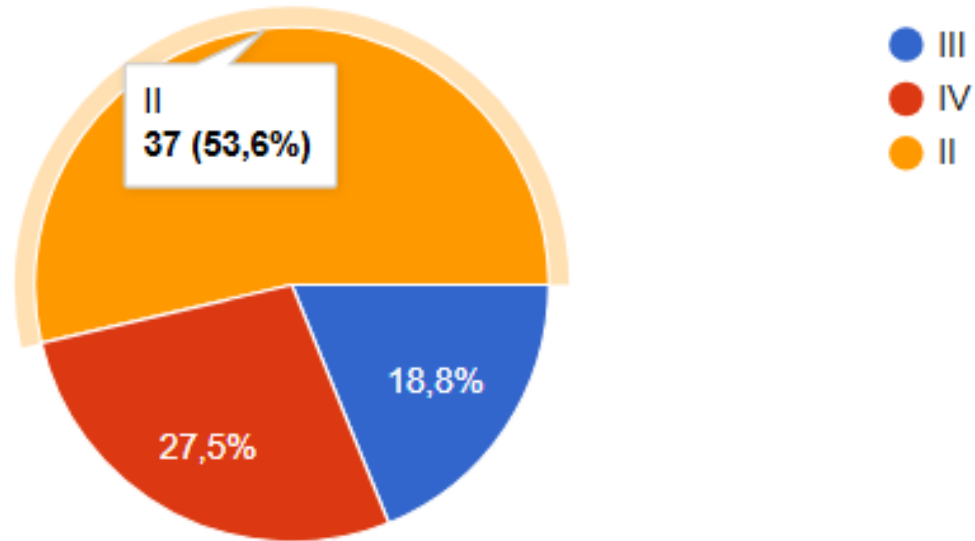


**РЕЗУЛЬТАТИ ОПИТУВАНЬ
ЗДОБУВАЧІВ ОСВІТИ ЩОДО
ЯКОСТІ ОСВІТНЬО-ПРОФЕСІЙНОЇ
ПРОГРАМИ.**

**ОПП «ЕЛЕКТРОЕНЕРГЕТИКА,
ЕЛЕКТРОТЕХНІКА ТА
ЕЛЕКТРОМЕХАНІКА»**

ЛЮТИЙ 2026 РОКУ

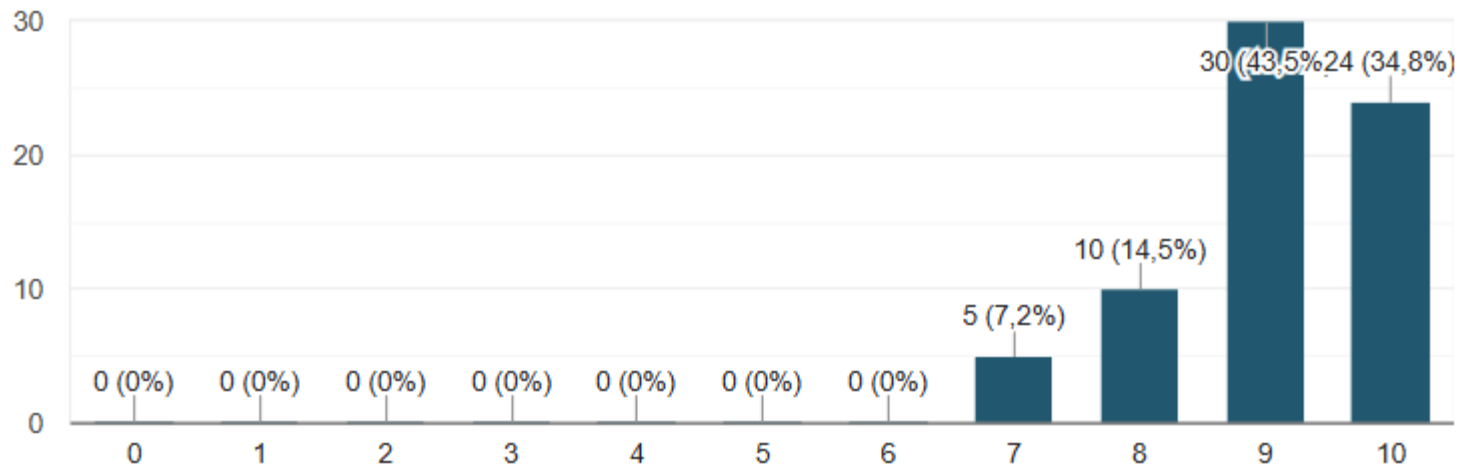
КІЛЬКІСТЬ ЗДОБУВАЧІВ ОСВІТИ, ЩО ПРОХОДИЛИ ОПИТУВАННЯ



ВСЬОГО В ОПИТУВАННІ ВЗЯЛИ УЧАСТЬ 69 (100 %) ЗДОБУВАЧІВ ОСВІТИ 2 КУРСУ (НА БАЗІ ПЗСО) ТА 3-4 КУРСІВ:

- 2 КУРС – 37 (53,6 %)
- 3 КУРС – 13 (18,8 %)
- 4 КУРС – 19 (27,5 %)

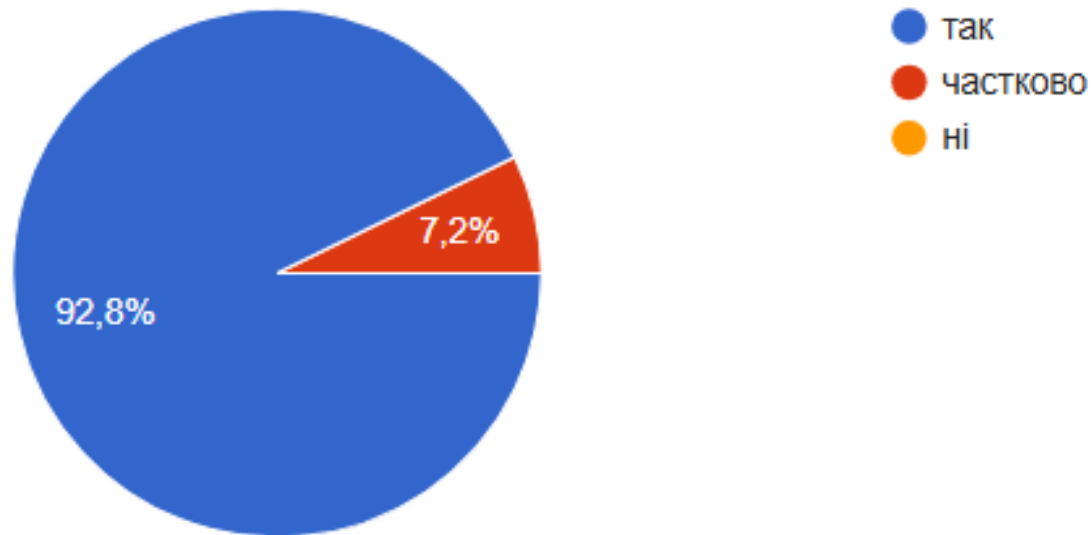
ОЦІНІТЬ ВІД 0 ДО 10, НАСКІЛЬКИ ПРОГРАМА ПІДГОТОВКИ ВІДПОВІДАЄ ВАШІЙ СПЕЦІАЛЬНОСТІ І ВИМОГАМ РИНКУ ПРАЦІ ЗА ШКАЛОЮ, ДЕ 10 - НАЙВИЩИЙ ПОКАЗНИК, 0 - НАЙНИЖЧИЙ ПОКАЗНИК



КІЛЬКІСТЬ ЗДОБУВАЧІВ ОСВІТИ, ЯКІ ПРОХОДИЛИ ОПИТУВАННЯ, ОЦІНИЛИ НА:

- 10 – 24 (34,8 %)
- 9 – 30 (43,5 %)
- 8 – 10 (14,5 %)
- 7 – 5 (7,2 %)
- 6 – 0
- 5 – 0
- 4 – 0
- 3 – 0
- 2 – 0
- 1 – 0
- 0 – 0

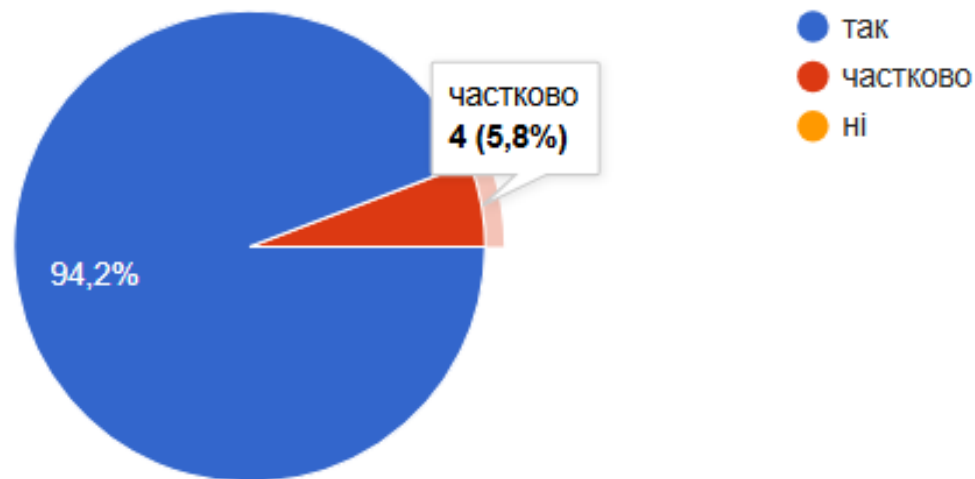
ЧИ ВРАХОВУЄ ОСВІТНЬО-ПРОФЕСІЙНА ПРОГРАМА СУЧАСНІ ВИМОГИ ВИРОБНИЦТВА?



КІЛЬКІСТЬ ЗДОБУВАЧІВ ОСВІТИ, ЯКІ ПРОХОДИЛИ ОПИТУВАННЯ:

- ТАК – 64 (92,8 %)
- ЧАСТКОВО – 5 (7,2 %)
- НІ – 0

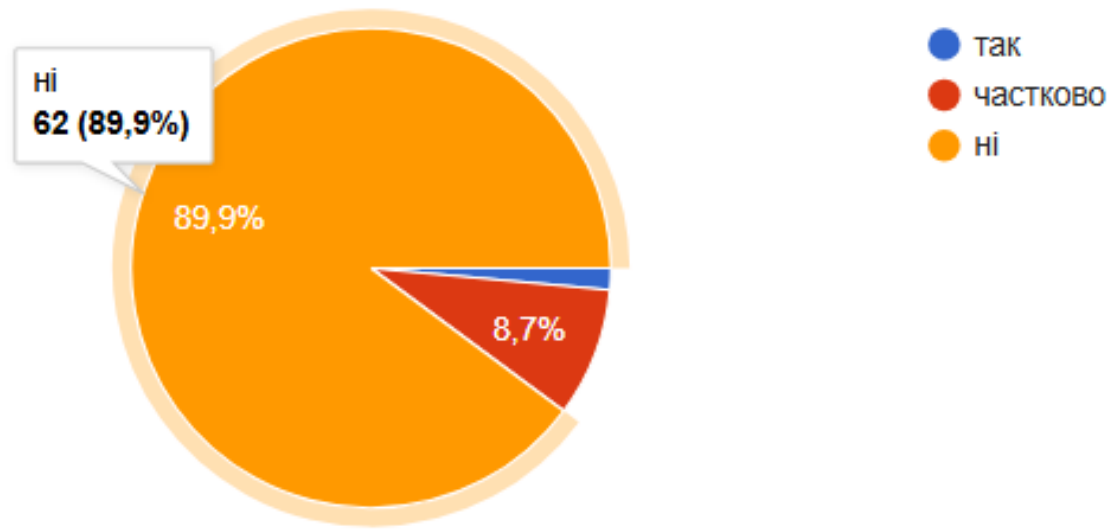
ЧИ ЗАБЕЗПЕЧИТЬ ЗМІСТ ОСВІТНЬО-ПРОФЕСІЙНОЇ ПРОГРАМИ ВАШУ УСПІШНУ ДІЯЛЬНІСТЬ ЗА СПЕЦІАЛЬНІСТЮ?



КІЛЬКІСТЬ ЗДОБУВАЧІВ ОСВІТИ, ЯКІ ПРОХОДИЛИ ОПИТУВАННЯ:

- ТАК – 65 (94,2 %)
- ЧАСТКОВО – 4 (5,8 %)
- НІ – 0

ЧИ СПОСТЕРІГАЄТЬСЯ ДУБЛЮВАННЯ ЗМІСТУ ОСВІТНІХ КОМПОНЕНТІВ (ДИСЦИПЛІН, ПРАКТИК ТОЩО) У СТРУКТУРІ ОСВІТНЬО-ПРОФЕСІЙНОЇ ПРОГРАМИ?



КІЛЬКІСТЬ ЗДОБУВАЧІВ ОСВІТИ, ЯКІ ПРОХОДИЛИ ОПИТУВАННЯ:

- ТАК – 1 (1,4 %)
- ЧАСТКОВО – 6 (8,7 %)
- НІ – 62 (89,9 %)

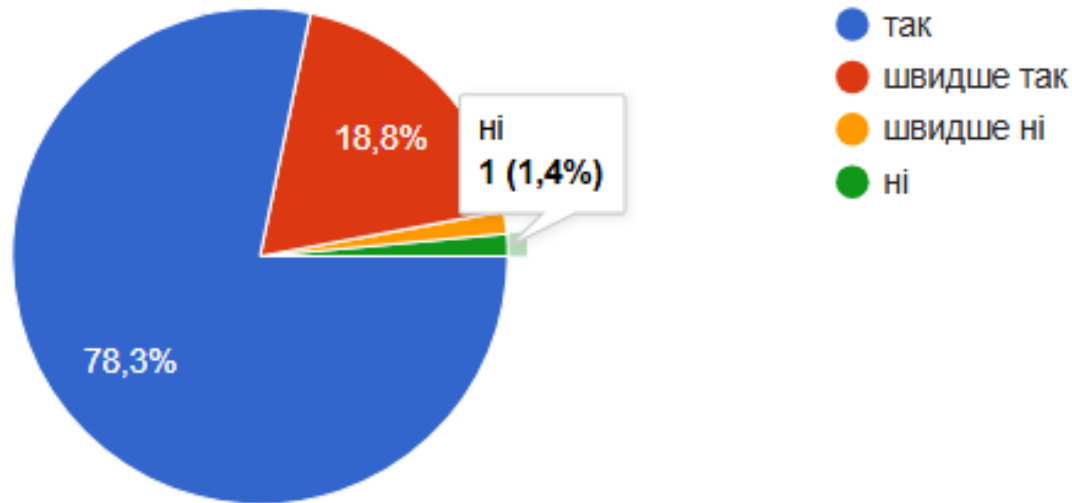
ЧИ ВСІ ОСВІТНІ КОМПОНЕНТИ (ДИСЦИПЛІНИ, ПРАКТИКИ ТОЩО), ЯКІ ВИ ВИВЧАЄТЕ, НЕОБХІДНІ ДЛЯ ФАХОВОЇ ДІЯЛЬНОСТІ ТА ОСОБИСТІСНОГО ЗРОСТАННЯ?



КІЛЬКІСТЬ ЗДОБУВАЧІВ ОСВІТИ, ЯКІ ПРОХОДИЛИ ОПИТУВАННЯ:

- ТАК – 60 (87 %)
- ЧАСТКОВО – 9 (13 %)
- НІ – 0

ЧИ ДОСТАТНІЙ ОБСЯГ ПРАКТИЧНОЇ ПІДГОТОВКИ В ОСВІТНЬО-ПРОФЕСІЙНІЙ ПРОГРАМІ ВАШОЇ СПЕЦІАЛЬНОСТІ?

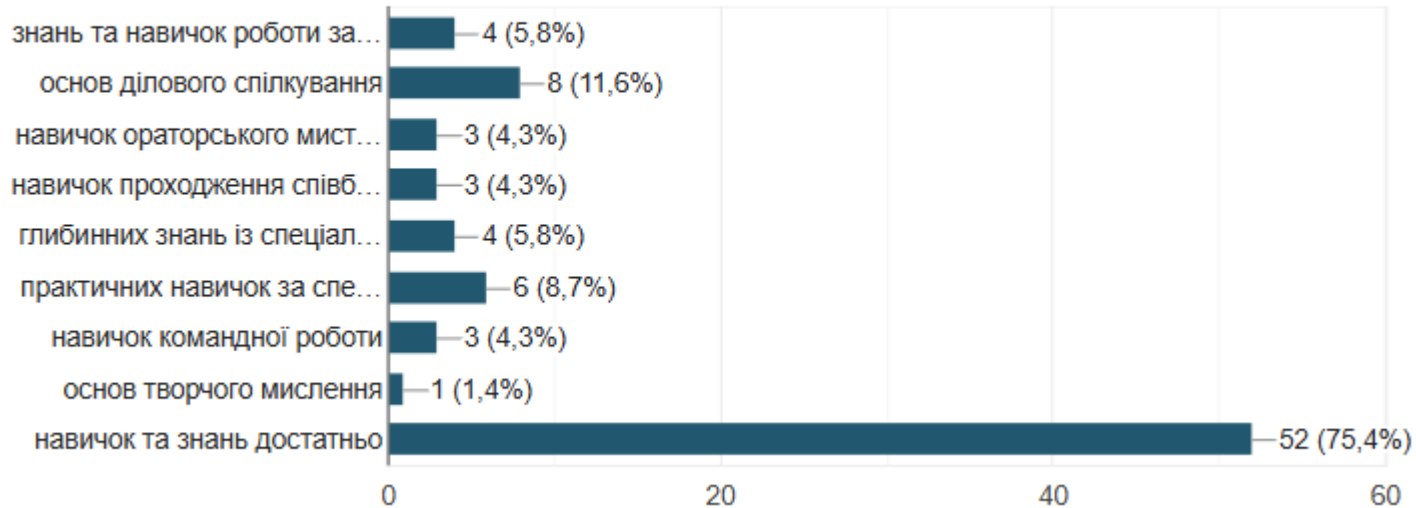


КІЛЬКІСТЬ ЗДОБУВАЧІВ ОСВІТИ, ЯКІ ПРОХОДИЛИ ОПИТУВАННЯ:

- ТАК – 54 (78,3 %)
- ШВИДШЕ ТАК – 13 (18,8 %)
- ШВИДШЕ НІ – 1 (1,4 %)
- НІ – 1 (1,4 %)

ЯКИХ НАВИЧОК ЧИ ЗНАНЬ ВАМ НЕ ВИСТАЧАЄ, ЩОБ НАВЧАТИСЯ ЗА ОБРАНОЮ СПЕЦІАЛЬНІСТЮ ТА В МАЙБУТНЬОМУ ОБІЙМАТИ БАЖАНУ ПОСАДУ?

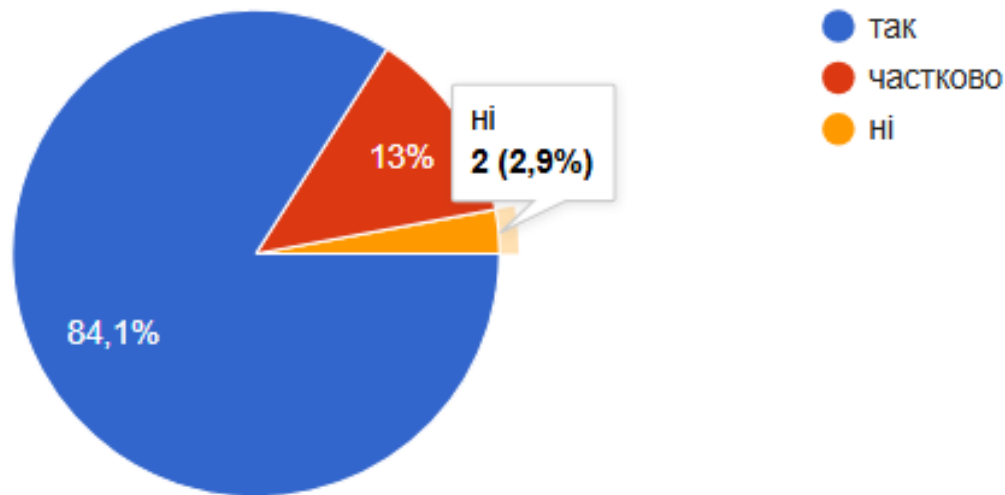
69 відповідей



МОЖЛИВІСТЬ ВИБОРУ КІЛЬКОХ ВАРІАНТІВ:

- ЗНАНЬ ТА НАВИЧОК РОБОТИ ЗА СПЕЦІАЛЬНІСТЮ – 4 (5,8 %)
- ОСНОВ ДІЛОВОГО СПІЛКУВАННЯ – 8 (11,6 %)
- НАВИЧОК ОРАТОРСЬКОГО МИСТЕЦТВА – 3 (4,3 %)
- НАВИЧОК ПРОХОДЖЕННЯ СПІВБЕСІДИ – 3 (4,3 %)
- ГЛИБИННИХ ЗНАНЬ ІЗ СПЕЦІАЛЬНОСТІ – 4 (5,8 %)
- ПРАКТИЧНИХ НАВИЧОК ЗА СПЕЦІАЛЬНІСТЮ – 6 (8,7 %)
- НАВИЧОК КОМАНДНОЇ РОБОТИ – 3 (4,3 %)
- ОСНОВ ТВОРЧОГО МИСЛЕННЯ – 1 (1,4 %)
- НАВИЧОК ТА ЗНАНЬ ДОСТАТНЬО – 52(75,4 %)

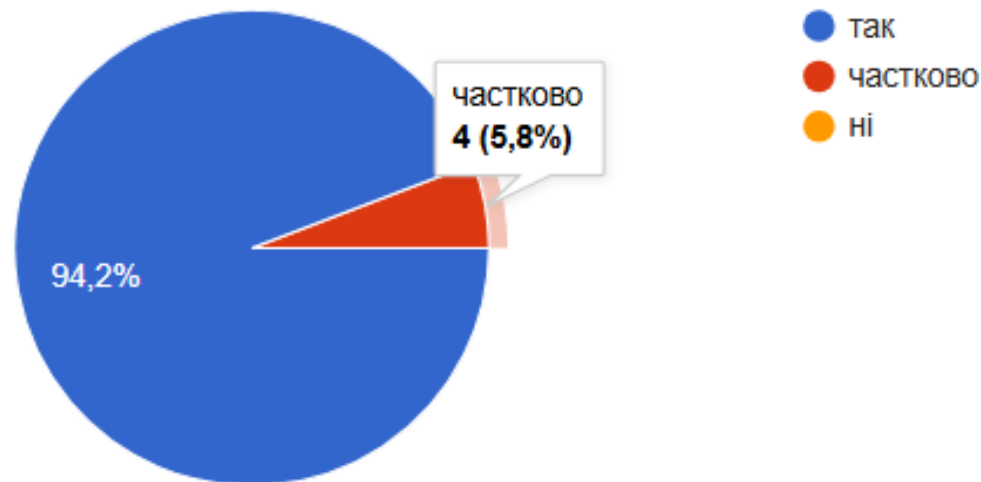
ЧИ ЗДІЙСНЮЄТЬСЯ ЗА ВАШОЮ ОСВІТНЬО-ПРОФЕСІЙНОЮ ПРОГРАМОЮ ВІЛЬНИЙ ВИБІР НАВЧАЛЬНИХ ДИСЦИПЛІН ЗА ЦИКЛОМ ЗАГАЛЬНОЇ ПІДГОТОВКИ?



КІЛЬКІСТЬ ЗДОБУВАЧІВ ОСВІТИ, ЯКІ ПРОХОДИЛИ ОПИТУВАННЯ:

- ТАК – 58 (84,1 %)
- ЧАСТКОВО – 9 (13 %)
- НІ – 2 (2,9 %)

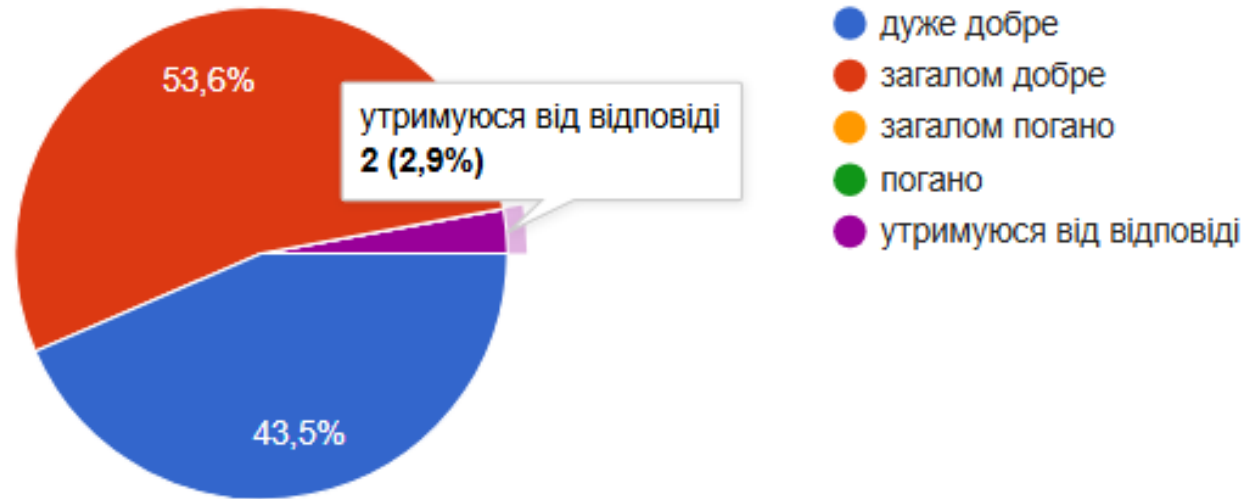
ЧИ ЗДІЙСНЮЄТЬСЯ ЗА ВАШОЮ ОСВІТНЬО-ПРОФЕСІЙНОЮ ПРОГРАМОЮ ВІЛЬНИЙ ВИБІР НАВЧАЛЬНИХ ДИСЦИПЛІН ЗА ЦИКЛОМ СПЕЦІАЛЬНОЇ (ФАХОВОЇ) ПІДГОТОВКИ?



КІЛЬКІСТЬ ЗДОБУВАЧІВ ОСВІТИ, ЯКІ ПРОХОДИЛИ ОПИТУВАННЯ:

- ТАК – 65 (94,2 %)
- ЧАСТКОВО – 4 (5,8 %)
- НІ – 0

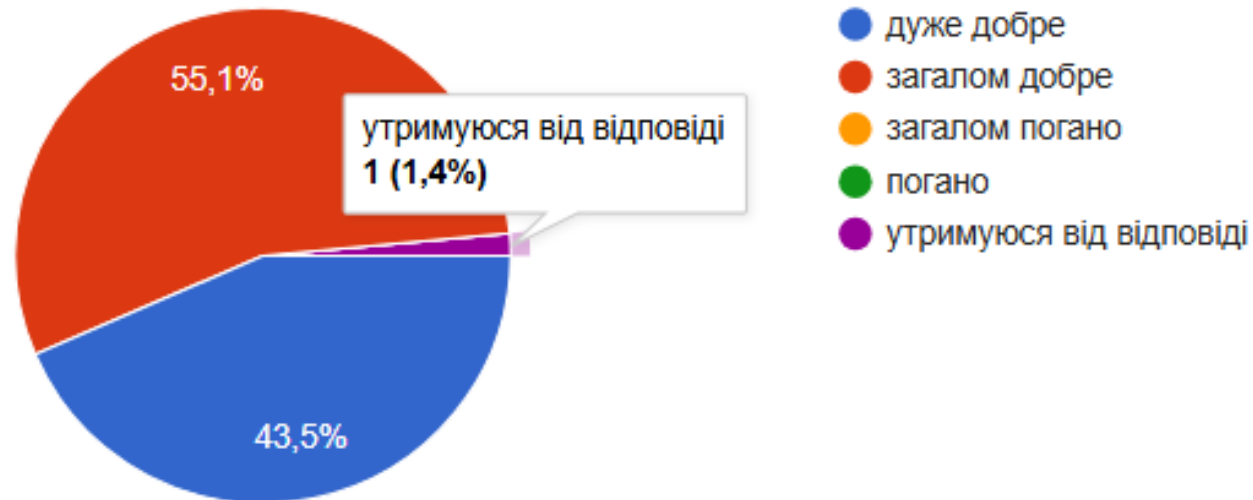
ОЦІНІТЬ МОЖЛИВІСТЬ ОБИРАТИ ІНДИВІДУАЛЬНІ ПРІОРИТЕТИ НАВЧАННЯ, В ТОМУ ЧИСЛІ ВИБІРКОВІ КОМПОНЕНТИ (ДИСЦИПЛІНИ)



КІЛЬКІСТЬ ЗДОБУВАЧІВ ОСВІТИ, ЯКІ ПРОХОДИЛИ ОПИТУВАННЯ:

- ДУЖЕ ДОБРЕ – 30 (43,5 %)
- ЗАГАЛОМ ДОБРЕ – 37 (53,6 %)
- ЗАГАЛОМ ПОГАНО – 0
- ПОГАНО – 0
- УТРИМУЮСЬ ВІД ВІДПОВІДІ – 2 (2,9 %)

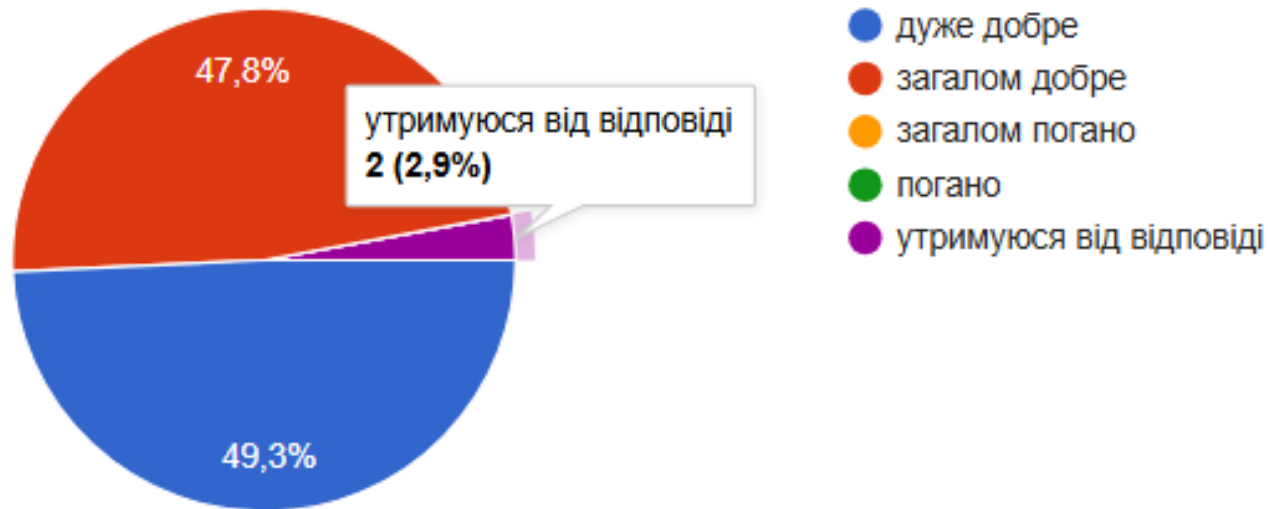
ОЦІНІТЬ ПРАКТИЧНУ НАПРАВЛЕНІСТЬ ОСВІТНІХ КОМПОНЕНТІВ (ДИСЦИПЛІН, ПРАКТИК ТОЩО)



КІЛЬКІСТЬ ЗДОБУВАЧІВ ОСВІТИ, ЯКІ ПРОХОДИЛИ ОПИТУВАННЯ:

- ДУЖЕ ДОБРЕ – 30 (43,5 %)
- ЗАГАЛОМ ДОБРЕ – 38 (55,1 %)
- ЗАГАЛОМ ПОГАНО – 0
- ПОГАНО – 0
- УТРИМУЮСЬ ВІД ВІДПОВІДІ – 1 (1,4 %)

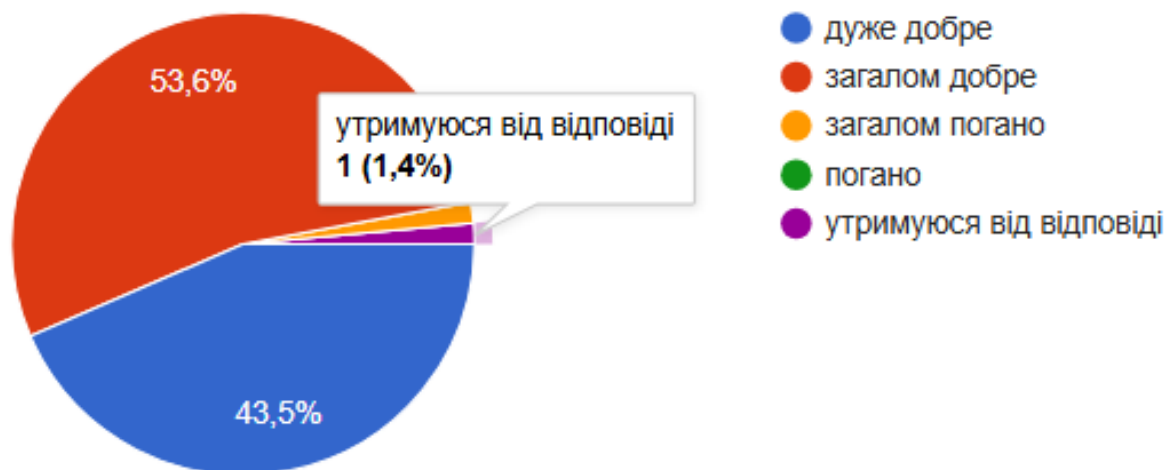
ОЦІНІТЬ ВІДПОВІДНІСТЬ ЗМІСТУ ОСВІТНІХ КОМПОНЕНТІВ (ДИСЦИПЛІН, ПРАКТИК ТОЩО) ЇХ НАЗВАМ



КІЛЬКІСТЬ ЗДОБУВАЧІВ ОСВІТИ, ЯКІ ПРОХОДИЛИ ОПИТУВАННЯ:

- ДУЖЕ ДОБРЕ – 34 (49,3 %)
- ЗАГАЛОМ ДОБРЕ – 33 (47,8 %)
- ЗАГАЛОМ ПОГАНО – 0
- ПОГАНО – 0
- УТРИМУЮСЬ ВІД ВІДПОВІДІ – 2 (2,9 %)

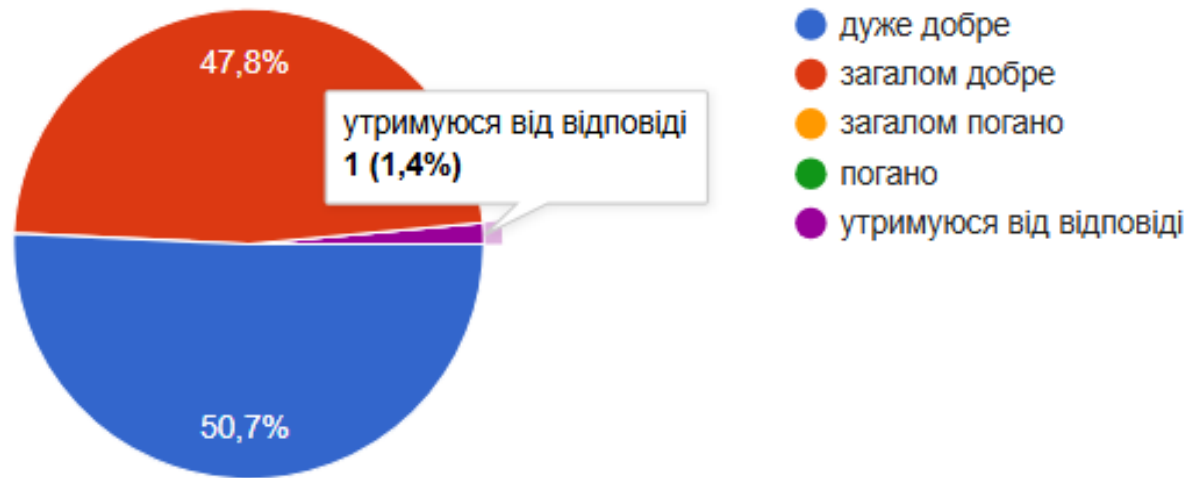
ОЦІНІТЬ ВЗАЄМОУЗГОДЖЕНІСТЬ ТА ЛОГІЧНУ ПОСЛІДОВНІСТЬ НАВЧАЛЬНИХ ОСВІТНІХ КОМПОНЕНТІВ (ДИСЦИПЛІН, ПРАКТИК ТОЩО) ПРОТЯГОМ НАВЧАННЯ



КІЛЬКІСТЬ ЗДОБУВАЧІВ ОСВІТИ, ЯКІ ПРОХОДИЛИ ОПИТУВАННЯ:

- ДУЖЕ ДОБРЕ – 30 (43,5 %)
- ЗАГАЛОМ ДОБРЕ – 37 (53,6 %)
- ЗАГАЛОМ ПОГАНО – 1 (1,4 %)
- ПОГАНО – 0
- УТРИМУЮСЬ ВІД ВІДПОВІДІ – 1 (1,4 %)

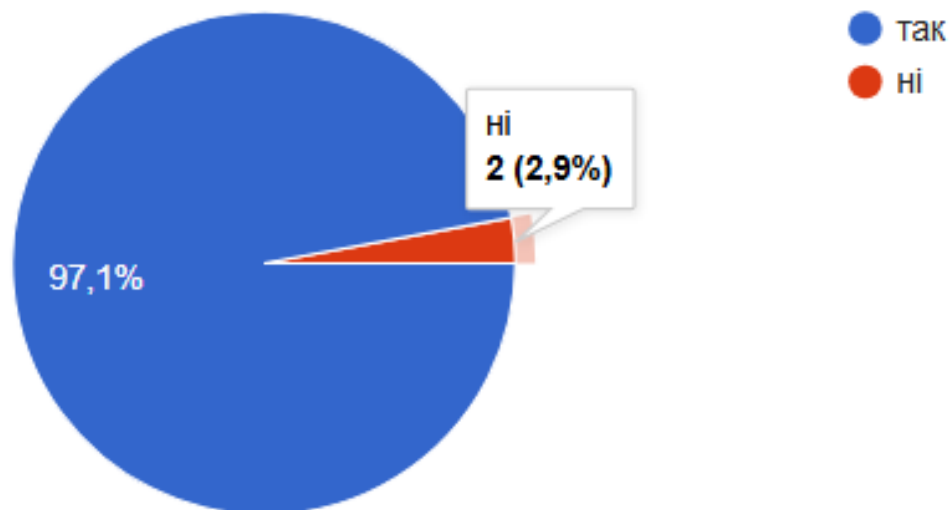
ОЦІНІТЬ ЯКІСТЬ КОНСУЛЬТАЦІЙ ПІД ЧАС ПІДГОТОВКИ КУРСОВИХ, ДИПЛОМНИХ ПРОЄКТІВ (РОБІТ), ДОПОВІДЕЙ ТОЩО



КІЛЬКІСТЬ ЗДОБУВАЧІВ ОСВІТИ, ЯКІ ПРОХОДИЛИ ОПИТУВАННЯ:

- ДУЖЕ ДОБРЕ – 35 (50,7 %)
- ЗАГАЛОМ ДОБРЕ – 33 (47,8 %)
- ЗАГАЛОМ ПОГАНО – 0
- ПОГАНО – 0
- УТРИМУЮСЬ ВІД ВІДПОВІДІ – 1 (1,4 %)

ЧИ ВІДОМА ВАМ ПРО МОЖЛИВІСТЬ УЧАСТІ ЗДОБУВАЧІВ ОСВІТИ В ГРОМАДСЬКИХ ОБГОВОРЕННЯХ ПРОЄКТІВ ОСВІТНЬО- ПРОФЕСІЙНИХ ПРОГРАМ



КІЛЬКІСТЬ ЗДОБУВАЧІВ ОСВІТИ, ЯКІ ПРОХОДИЛИ ОПИТУВАННЯ:

- ТАК – 67 (97,1 %)
- НІ – 2 (2,9 %)

ВІДКРИТІ ЗАПИТАННЯ ЩО, НА ВАШУ ДУМКУ, СЛІД ЗМІНИТИ В ОСВІТНЬО-ПРОФЕСІЙНІЙ ПРОГРАМІ?

19 відповідей	Практику зробити більше
нічого	·
·	Матеріально технічну базу
-	Нічого не потрібно змінювати
Нічого	Мені було б набагато легше засвоїти тему, якби ми могли дивитись,розбирати прилади та деталі вживу, а не на презентаціях.
	Матеріально-технічне забезпечення, та збільшити кількість практичних занять
	Більше практичних занять
	Все чудово,доступно зрозуміло викладачі усі професіонали своєї справи
	Ні
	Суттєвих змін не потребує програма , загалом відповідає сучасним стандартам