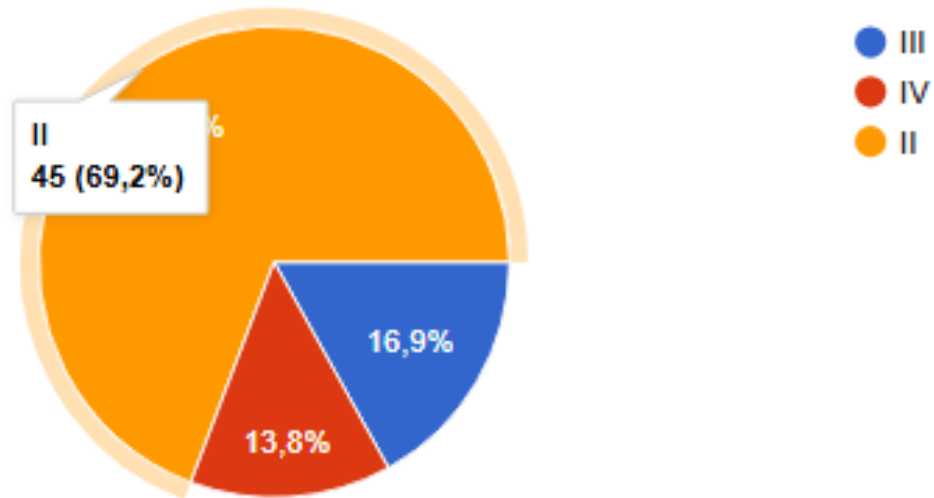




**РЕЗУЛЬТАТИ ОПИТУВАНЬ  
ЗДОБУВАЧІВ ОСВІТИ ЩОДО  
ЯКОСТІ ОСВІТНЬО-ПРОФЕСІЙНОЇ  
ПРОГРАМИ.  
ОПП «ГЕОДЕЗІЯ ТА ЗЕМЛЕУСТРІЙ»**

ЛЮТИЙ 2026 РОКУ

# КІЛЬКІСТЬ ЗДОБУВАЧІВ ОСВІТИ, ЩО ПРОХОДИЛИ ОПИТУВАННЯ

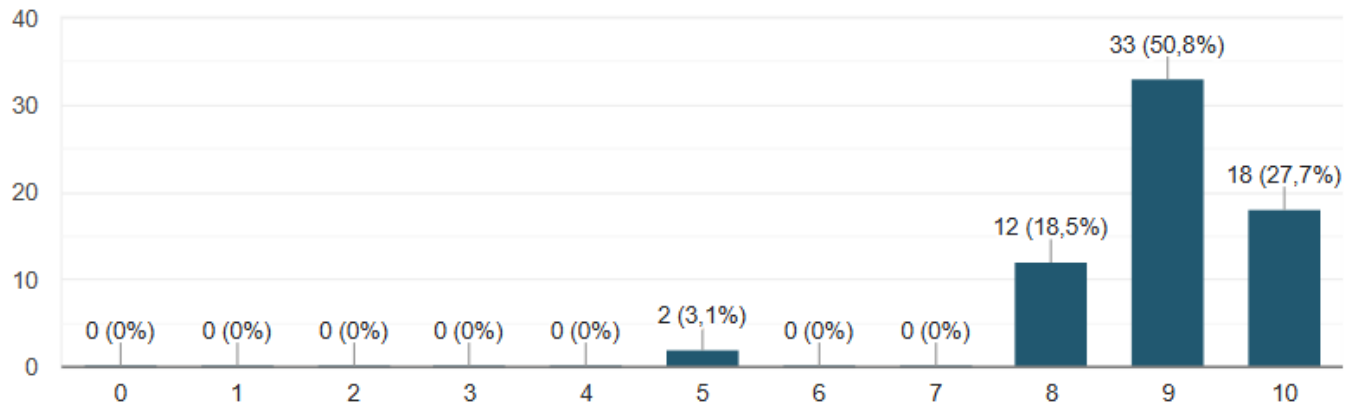


**ВСЬОГО В ОПИТУВАННІ ВЗЯЛИ УЧАСТЬ 65 ЗДОБУВАЧІВ ОСВІТИ 2 КУРСУ (НА БАЗІ ПЗСО) ТА 3-4 КУРСІВ:**

- 2 КУРС – 45 (69,2 %)
- 3 КУРС – 11 (16,9 %)
- 4 КУРС – 9 (13,8 %)

# ОЦІНІТЬ ВІД 0 ДО 10, НАСКІЛЬКИ ПРОГРАМА ПІДГОТОВКИ ВІДПОВІДАЄ ВАШІЙ СПЕЦІАЛЬНОСТІ І ВИМОГАМ РИНКУ ПРАЦІ ЗА ШКАЛОЮ, ДЕ 10 - НАЙВИЩИЙ ПОКАЗНИК, 0 - НАЙНИЖЧИЙ ПОКАЗНИК

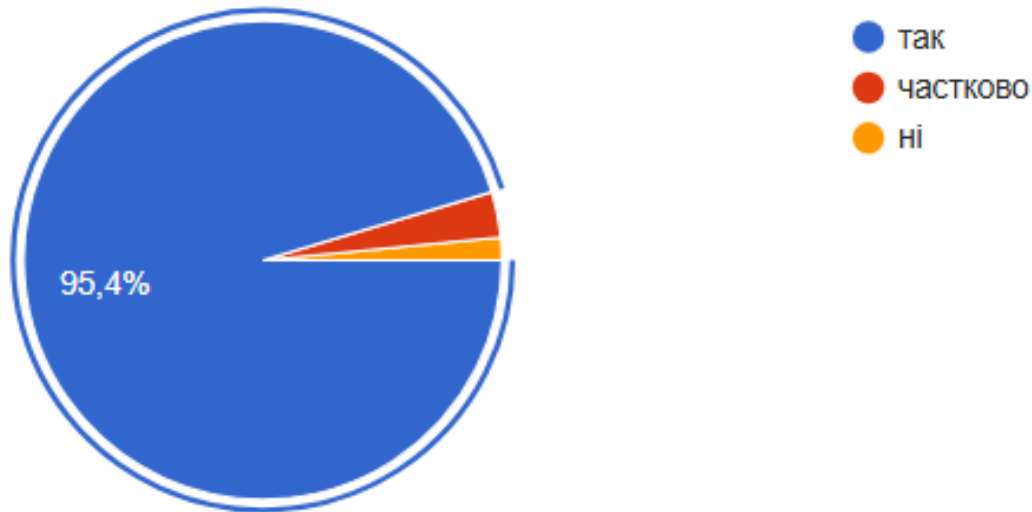
65 відповідей



## КІЛЬКІСТЬ ЗДОБУВАЧІВ ОСВІТИ, ЯКІ ПРОХОДИЛИ ОПИТУВАННЯ, ОЦІНИЛИ НА:

- 10 – 18 (27,7 %)
- 9 – 33 (50,8 %)
- 8 – 12 (18,5 %)
- 7 – 0
- 6 – 0
- 5 – 2 (3,1 %)
- 4 – 0
- 3 – 0
- 2 – 0
- 1 – 0
- 0 – 0

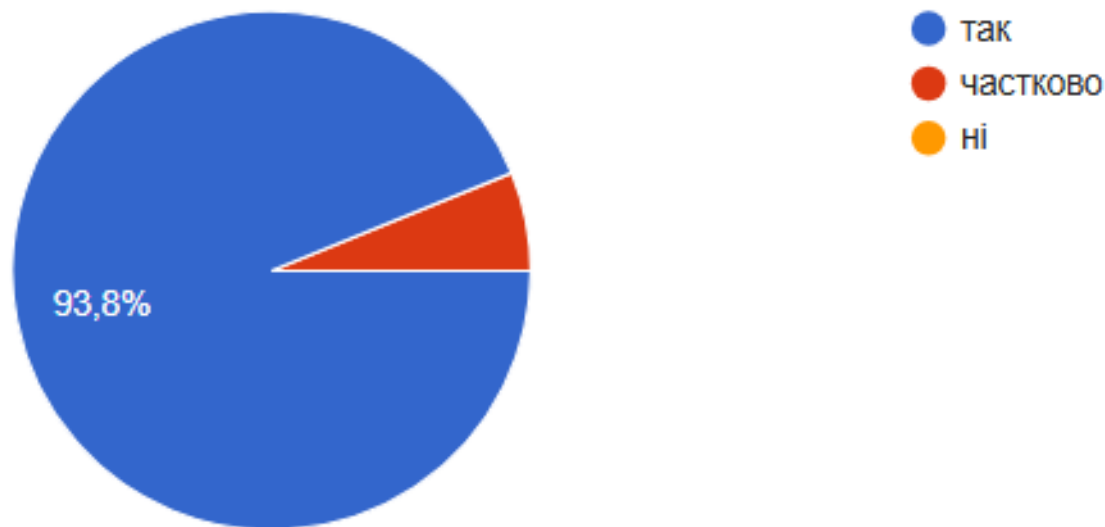
# ЧИ ВРАХОВУЄ ОСВІТНЬО-ПРОФЕСІЙНА ПРОГРАМА СУЧАСНІ ВИМОГИ ВИРОБНИЦТВА?



## КІЛЬКІСТЬ ЗДОБУВАЧІВ ОСВІТИ, ЯКІ ПРОХОДИЛИ ОПИТУВАННЯ:

- ТАК – 62 (95,4 %)
- ЧАСТКОВО – 2 (3,1 %)
- НІ – 1 (1,5 %)

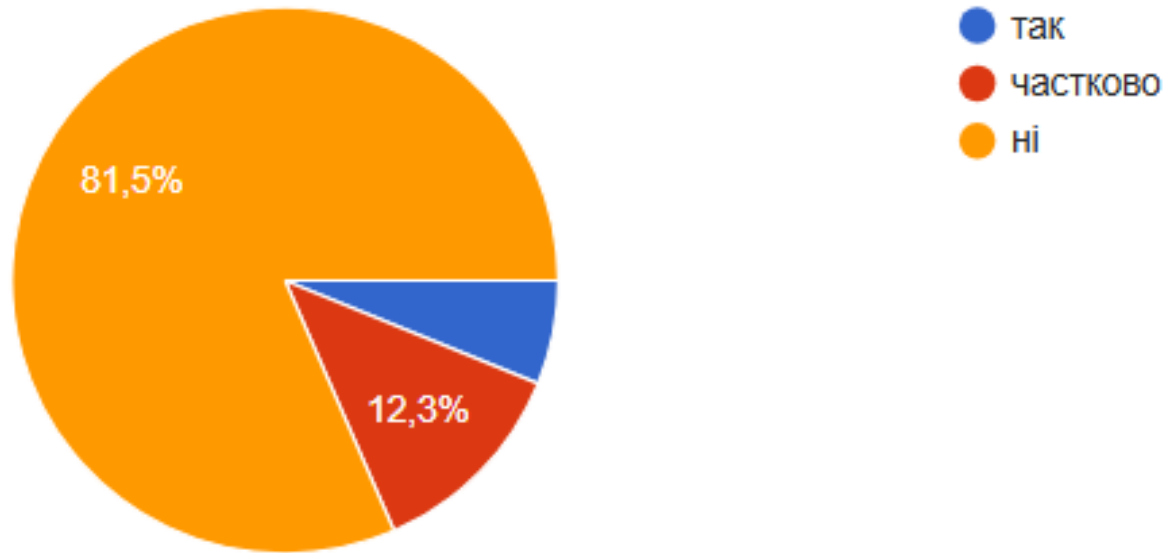
# ЧИ ЗАБЕЗПЕЧИТЬ ЗМІСТ ОСВІТНЬО-ПРОФЕСІЙНОЇ ПРОГРАМИ ВАШУ УСПІШНУ ДІЯЛЬНІСТЬ ЗА СПЕЦІАЛЬНІСТЮ?



## КІЛЬКІСТЬ ЗДОБУВАЧІВ ОСВІТИ, ЯКІ ПРОХОДИЛИ ОПИТУВАННЯ:

- ТАК – 61 (93,8 %)
- ЧАСТКОВО – 4 (6,2 %)
- НІ – 0

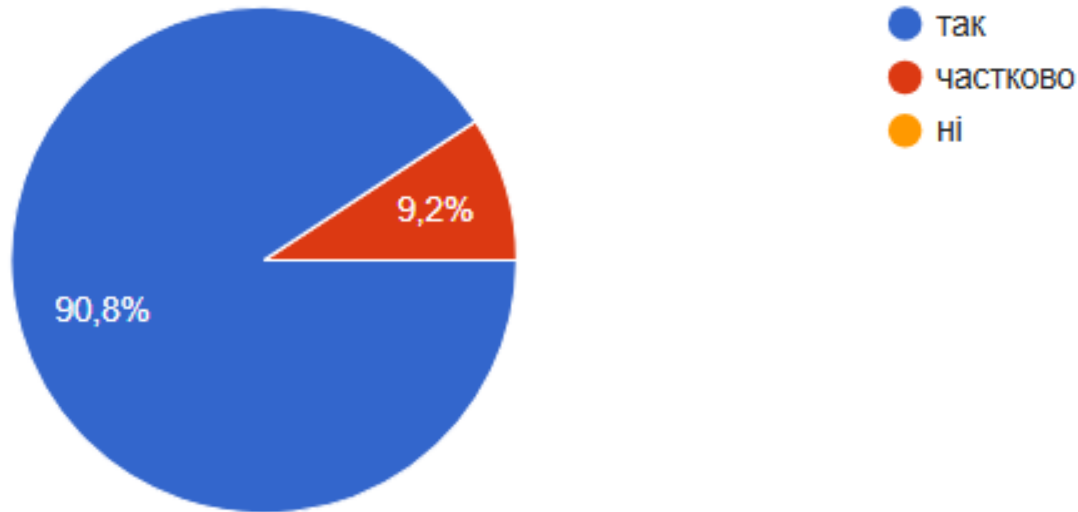
# ЧИ СПОСТЕРІГАЄТЬСЯ ДУБЛЮВАННЯ ЗМІСТУ ОСВІТНІХ КОМПОНЕНТІВ (ДИСЦИПЛІН, ПРАКТИК ТОЩО) У СТРУКТУРІ ОСВІТНЬО-ПРОФЕСІЙНОЇ ПРОГРАМИ?



## КІЛЬКІСТЬ ЗДОБУВАЧІВ ОСВІТИ, ЯКІ ПРОХОДИЛИ ОПИТУВАННЯ:

- ТАК – 4 (6,2 %)
- ЧАСТКОВО – 8 (12,3 %)
- НІ – 53 (81,5 %)

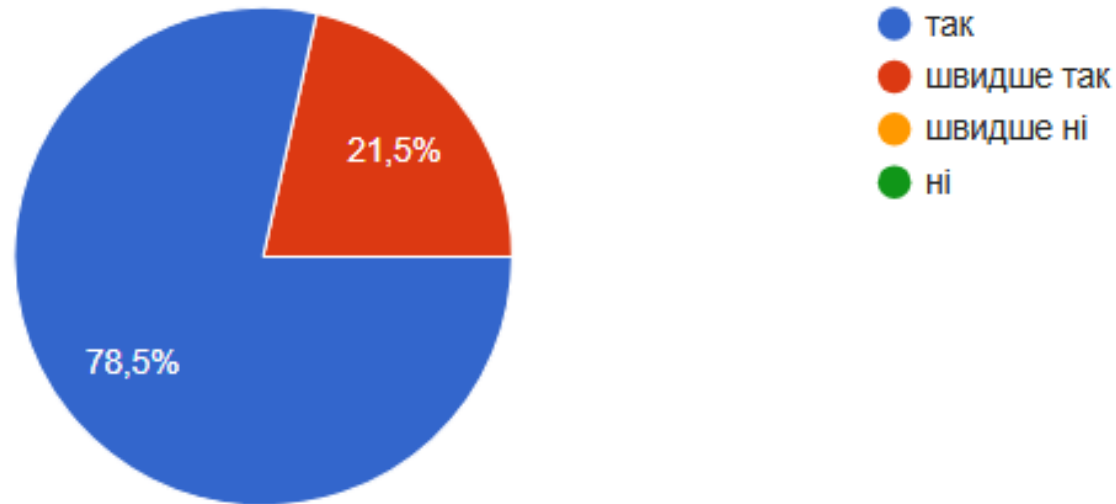
# ЧИ ВСІ ОСВІТНІ КОМПОНЕНТИ (ДИСЦИПЛІНИ, ПРАКТИКИ ТОЩО), ЯКІ ВИ ВИВЧАЄТЕ, НЕОБХІДНІ ДЛЯ ФАХОВОЇ ДІЯЛЬНОСТІ ТА ОСОБИСТІСНОГО ЗРОСТАННЯ?



## КІЛЬКІСТЬ ЗДОБУВАЧІВ ОСВІТИ, ЯКІ ПРОХОДИЛИ ОПИТУВАННЯ:

- ТАК – 59 (90,8 %)
- ЧАСТКОВО – 6 (9,2 %)
- НІ – 0

# ЧИ ДОСТАТНІЙ ОБСЯГ ПРАКТИЧНОЇ ПІДГОТОВКИ В ОСВІТНЬО-ПРОФЕСІЙНІЙ ПРОГРАМІ ВАШОЇ СПЕЦІАЛЬНОСТІ?

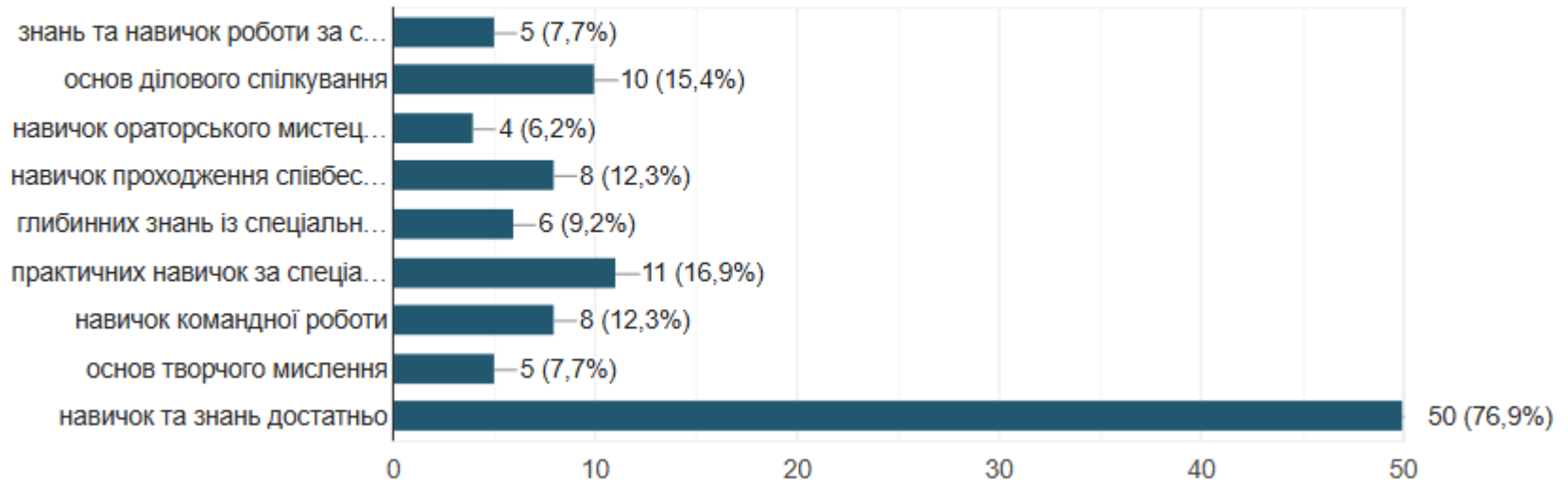


## КІЛЬКІСТЬ ЗДОБУВАЧІВ ОСВІТИ, ЯКІ ПРОХОДИЛИ ОПИТУВАННЯ:

- ТАК – 51 (78,5 %)
- ШВИДШЕ ТАК – 14 (21,5 %)
- ШВИДШЕ НІ – 0
- НІ – 0

# ЯКИХ НАВИЧОК ЧИ ЗНАНЬ ВАМ НЕ ВИСТАЧАЄ, ЩОБ НАВЧАТИСЯ ЗА ОБРАНОЮ СПЕЦІАЛЬНІСТЮ ТА В МАЙБУТНЬОМУ ОБІЙМАТИ БАЖАНУ ПОСАДУ?

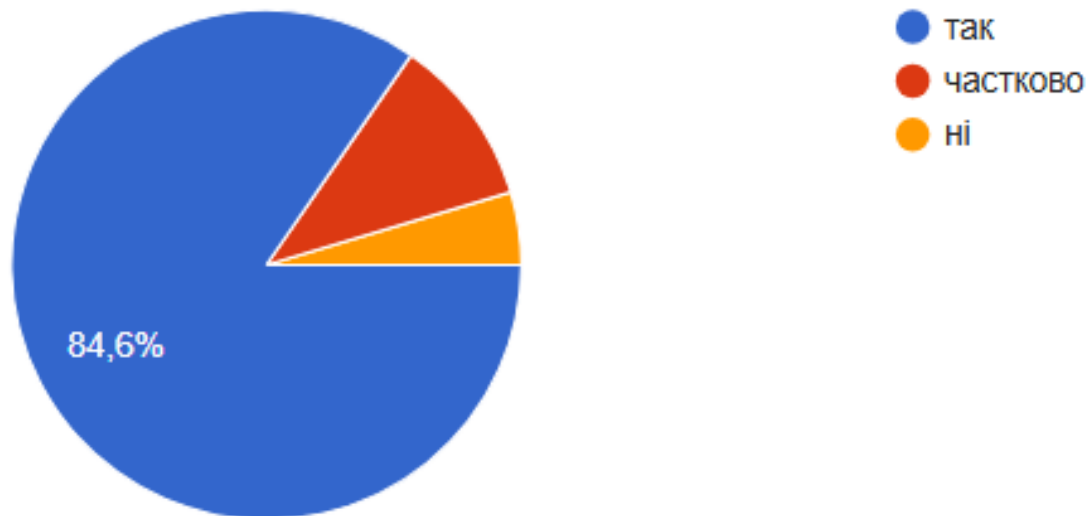
65 відповідей



## МОЖЛИВІСТЬ ВИБОРУ КІЛЬКОХ ВАРІАНТІВ:

- ЗНАНЬ ТА НАВИЧОК РОБОТИ ЗА СПЕЦІАЛЬНІСТЮ – 5 (7,7 %)
- ОСНОВ ДІЛОВОГО СПІЛКУВАННЯ – 10 (15,4 %)
- НАВИЧОК ОРАТОРСЬКОГО МИСТЕЦТВА – 4 (6,2 %)
- НАВИЧОК ПРОХОДЖЕННЯ СПІВБЕСІДИ – 8 (12,3 %)
- ГЛИБИННИХ ЗНАНЬ ІЗ СПЕЦІАЛЬНОСТІ – 6 (9,2 %)
- ПРАКТИЧНИХ НАВИЧОК ЗА СПЕЦІАЛЬНІСТЮ – 11 (16,9 %)
- НАВИЧОК КОМАНДНОЇ РОБОТИ – 8 (12,3 %)
- ОСНОВ ТВОРЧОГО МИСЛЕННЯ – 5 (7,7 %)
- НАВИЧОК ТА ЗНАНЬ ДОСТАТНЬО – 50 (76,9 %)

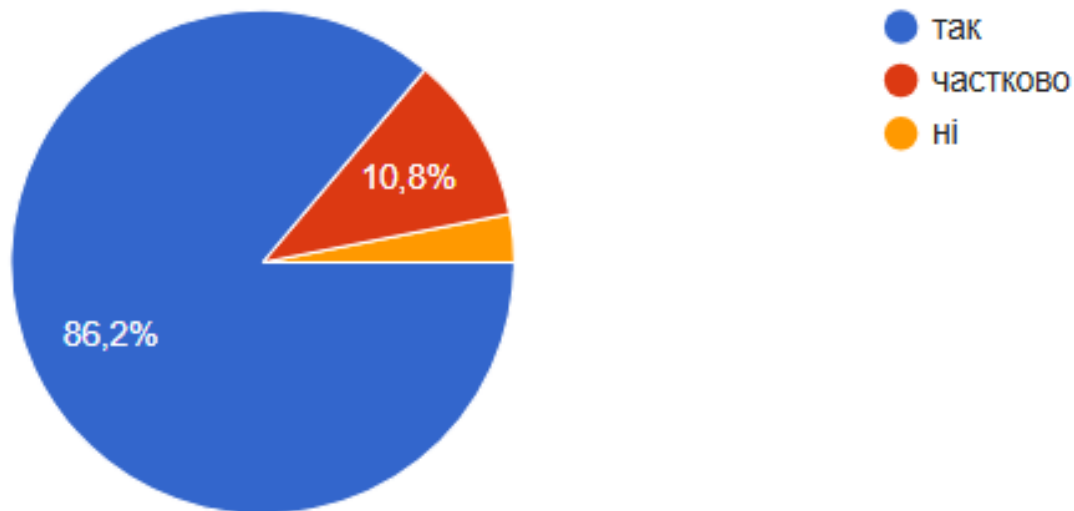
# ЧИ ЗДІЙСНЮЄТЬСЯ ЗА ВАШОЮ ОСВІТНЬО-ПРОФЕСІЙНОЮ ПРОГРАМОЮ ВІЛЬНИЙ ВИБІР НАВЧАЛЬНИХ ДИСЦИПЛІН ЗА ЦИКЛОМ ЗАГАЛЬНОЇ ПІДГОТОВКИ?



## КІЛЬКІСТЬ ЗДОБУВАЧІВ ОСВІТИ, ЯКІ ПРОХОДИЛИ ОПИТУВАННЯ:

- ТАК – 55 (84,6 %)
- ЧАСТКОВО – 7 (10,8 %)
- НІ – 3 (4,6 %)

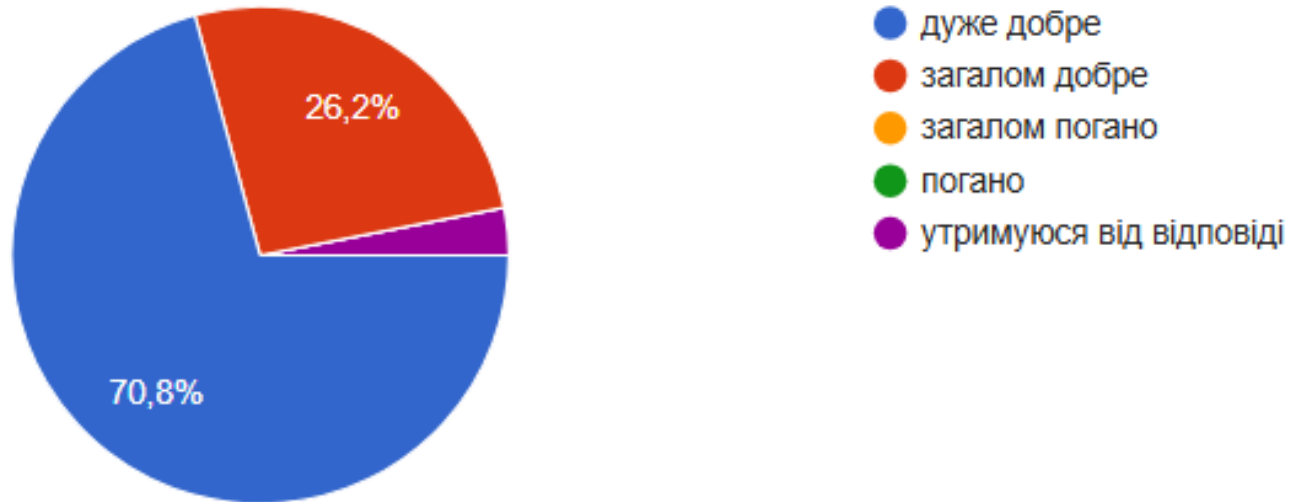
# ЧИ ЗДІЙСНЮЄТЬСЯ ЗА ВАШОЮ ОСВІТНЬО-ПРОФЕСІЙНОЮ ПРОГРАМОЮ ВІЛЬНИЙ ВИБІР НАВЧАЛЬНИХ ДИСЦИПЛІН ЗА ЦИКЛОМ СПЕЦІАЛЬНОЇ (ФАХОВОЇ) ПІДГОТОВКИ?



## КІЛЬКІСТЬ ЗДОБУВАЧІВ ОСВІТИ, ЯКІ ПРОХОДИЛИ ОПИТУВАННЯ:

- ТАК – 56 (86,2 %)
- ЧАСТКОВО – 7 (10,8 %)
- НІ – 2 (3,1 %)

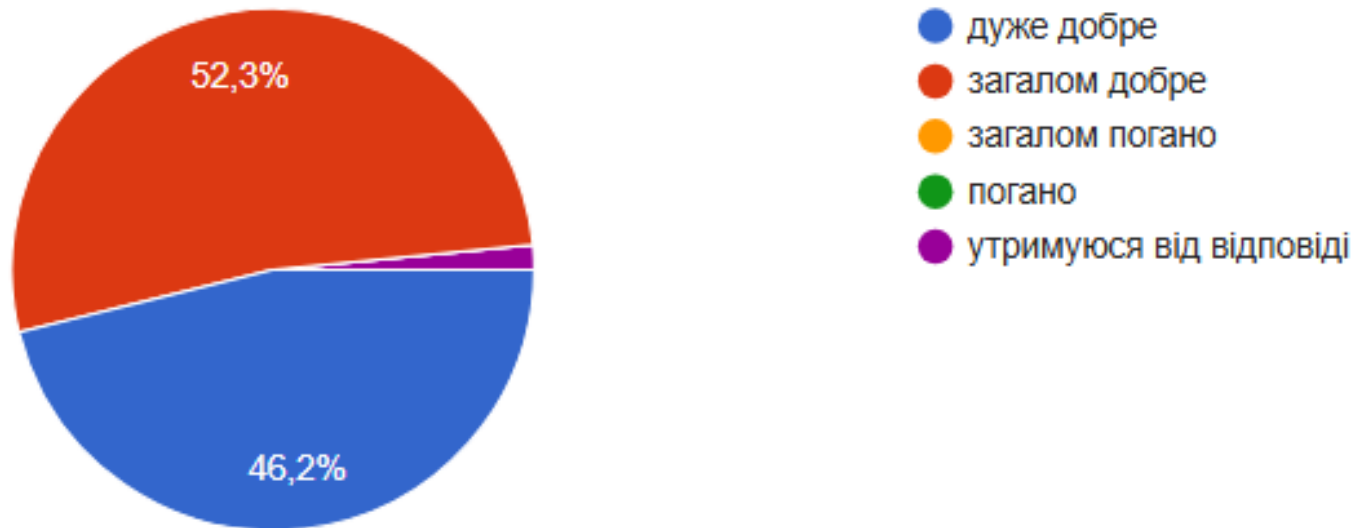
## ОЦІНІТЬ МОЖЛИВІСТЬ ОБИРАТИ ІНДИВІДУАЛЬНІ ПРІОРИТЕТИ НАВЧАННЯ, В ТОМУ ЧИСЛІ ВИБІРКОВІ КОМПОНЕНТИ (ДИСЦИПЛІНИ)



### КІЛЬКІСТЬ ЗДОБУВАЧІВ ОСВІТИ, ЯКІ ПРОХОДИЛИ ОПИТУВАННЯ:

- ДУЖЕ ДОБРЕ – 46 (70,8 %)
- ЗАГАЛОМ ДОБРЕ – 17 (26,2 %)
- ЗАГАЛОМ ПОГАНО – 0
- ПОГАНО – 0
- УТРИМУЮСЬ ВІД ВІДПОВІДІ – 3 (2,1 %)

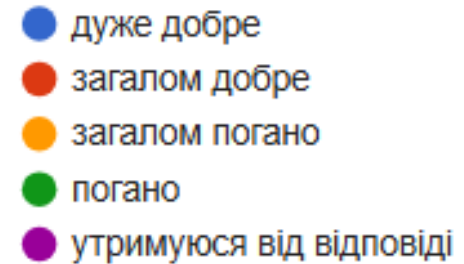
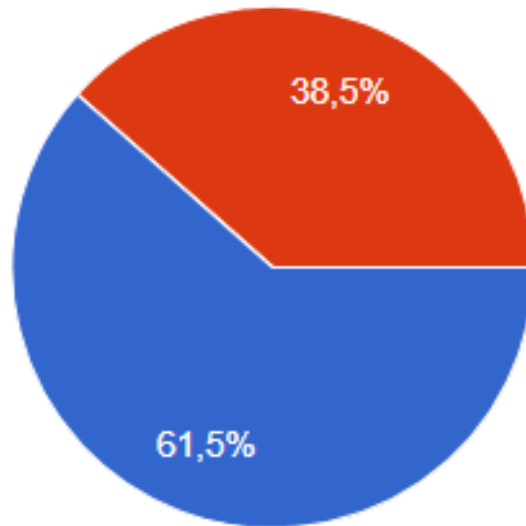
## ОЦІНІТЬ ПРАКТИЧНУ НАПРАВЛЕНІСТЬ ОСВІТНІХ КОМПОНЕНТІВ (ДИСЦИПЛІН, ПРАКТИК ТОЩО)



### КІЛЬКІСТЬ ЗДОБУВАЧІВ ОСВІТИ, ЯКІ ПРОХОДИЛИ ОПИТУВАННЯ:

- ДУЖЕ ДОБРЕ – 30 (46,2 %)
- ЗАГАЛОМ ДОБРЕ – 34 (52,3 %)
- ЗАГАЛОМ ПОГАНО – 0
- ПОГАНО – 0
- УТРИМУЮСЬ ВІД ВІДПОВІДІ – 1 (1,5 %)

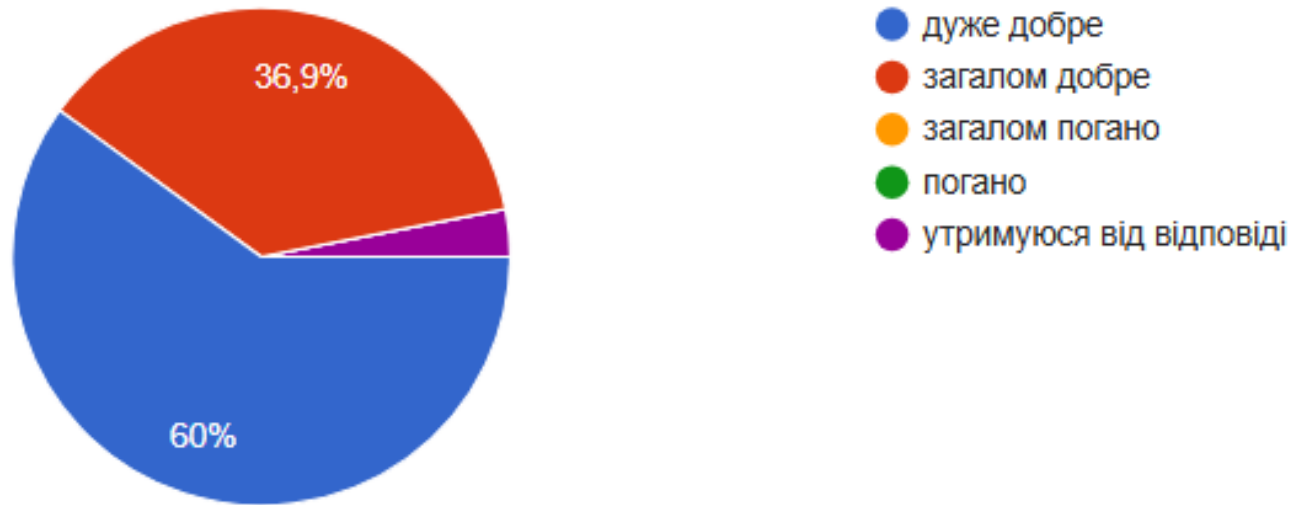
# ОЦІНІТЬ ВІДПОВІДНІСТЬ ЗМІСТУ ОСВІТНІХ КОМПОНЕНТІВ (ДИСЦИПЛІН, ПРАКТИК ТОЩО) ЇХ НАЗВАМ



## КІЛЬКІСТЬ ЗДОБУВАЧІВ ОСВІТИ, ЯКІ ПРОХОДИЛИ ОПИТУВАННЯ:

- ДУЖЕ ДОБРЕ – 40 (61,5 %)
- ЗАГАЛОМ ДОБРЕ – 25 (38,5 %)
- ЗАГАЛОМ ПОГАНО – 0
- ПОГАНО – 0
- УТРИМУЮСЬ ВІД ВІДПОВІДІ – 0

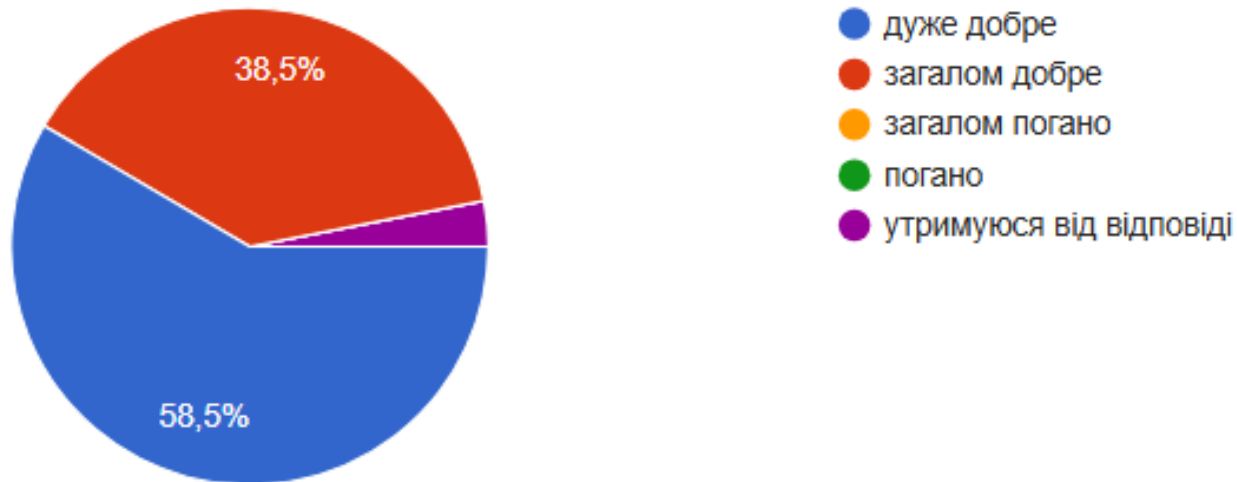
# ОЦІНІТЬ ВЗАЄМОУЗГОДЖЕНІСТЬ ТА ЛОГІЧНУ ПОСЛІДОВНІСТЬ НАВЧАЛЬНИХ ОСВІТНІХ КОМПОНЕНТІВ (ДИСЦИПЛІН, ПРАКТИК ТОЩО) ПРОТЯГОМ НАВЧАННЯ



## КІЛЬКІСТЬ ЗДОБУВАЧІВ ОСВІТИ, ЯКІ ПРОХОДИЛИ ОПИТУВАННЯ:

- ДУЖЕ ДОБРЕ – 39 (60 %)
- ЗАГАЛОМ ДОБРЕ – 24 (36,9 %)
- ЗАГАЛОМ ПОГАНО – 0
- ПОГАНО – 0
- УТРИМУЮСЬ ВІД ВІДПОВІДІ – 2 (3,1 %)

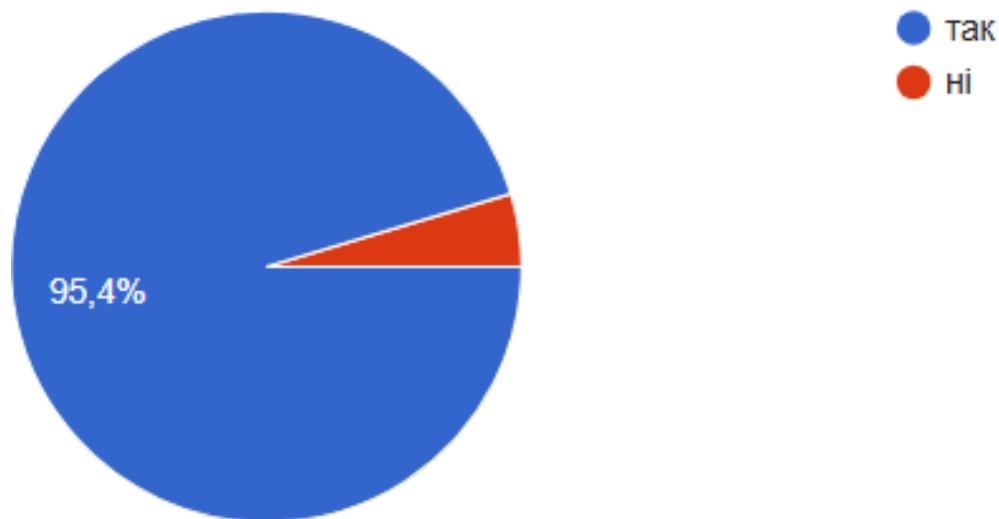
# ОЦІНІТЬ ЯКІСТЬ КОНСУЛЬТАЦІЙ ПІД ЧАС ПІДГОТОВКИ КУРСОВИХ, ДИПЛОМНИХ ПРОЄКТІВ (РОБІТ), ДОПОВІДЕЙ ТОЩО



## КІЛЬКІСТЬ ЗДОБУВАЧІВ ОСВІТИ, ЯКІ ПРОХОДИЛИ ОПИТУВАННЯ:

- ДУЖЕ ДОБРЕ – 38 (58,5 %)
- ЗАГАЛОМ ДОБРЕ – 25 (38,5 %)
- ЗАГАЛОМ ПОГАНО – 0
- ПОГАНО – 0
- УТРИМУЮСЬ ВІД ВІДПОВІДІ – 2 (3,1 %)

# ЧИ ВІДОМА ВАМ ПРО МОЖЛИВІСТЬ УЧАСТІ ЗДОБУВАЧІВ ОСВІТИ В ГРОМАДСЬКИХ ОБГОВОРЕННЯХ ПРОЄКТІВ ОСВІТНЬО- ПРОФЕСІЙНИХ ПРОГРАМ



## КІЛЬКІСТЬ ЗДОБУВАЧІВ ОСВІТИ, ЯКІ ПРОХОДИЛИ ОПИТУВАННЯ:

- ТАК – 62 (95,4 %)
- НІ – 3 (4,6 %)

# ВІДКРИТІ ЗАПИТАННЯ ЩО, НА ВАШУ ДУМКУ, СЛІД ЗМІНИТИ В ОСВІТНЬО-ПРОФЕСІЙНІЙ ПРОГРАМІ?

16 відповідей

.

-

Більше практики

Нічого не треба

На мою думку змінювати нічого не потрібно

Немає потреби щось змінювати. І так все чудово

?

Нічого

нічого

Все влаштовує

Все добре

Щоб були тільки предмети по спеціальності

Програму для змін в розкладі та виписку оцінок

Все добре