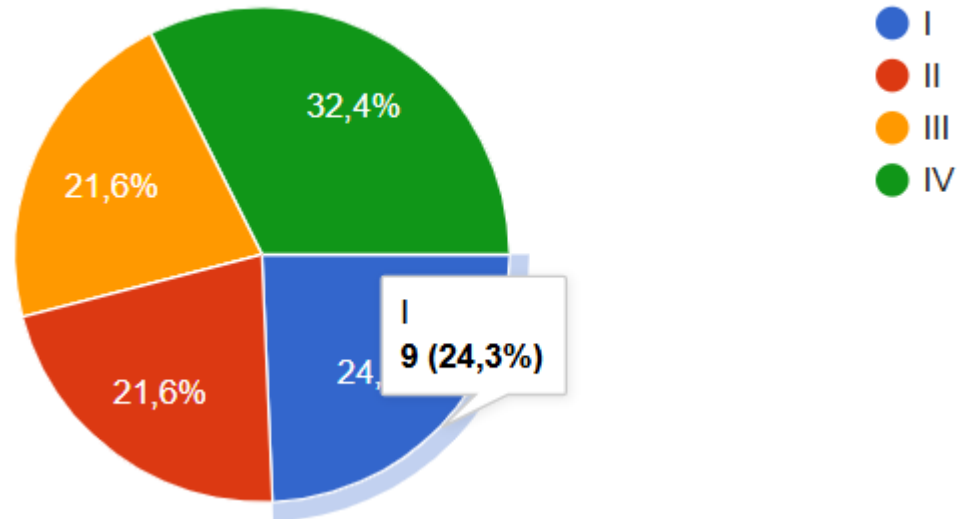




**РЕЗУЛЬТАТИ ОПИТУВАНЬ  
БАТЬКІВ ЗДОБУВАЧІВ ОСВІТИ  
ОПІ «ГЕОДЕЗІЯ ТА ЗЕМЛЕУСТРІЙ»  
ЩОДО АНАЛІЗУ УПРАВЛІНСЬКИХ  
ТА ОСВІТНІХ ПРОЦЕСІВ В  
КОЛЕДЖІ**

ТРАВЕНЬ 2026 РОКУ

## НА ЯКОМУ КУРСІ НАВЧАЄТЕСЯ ВАША ДИТИНА?

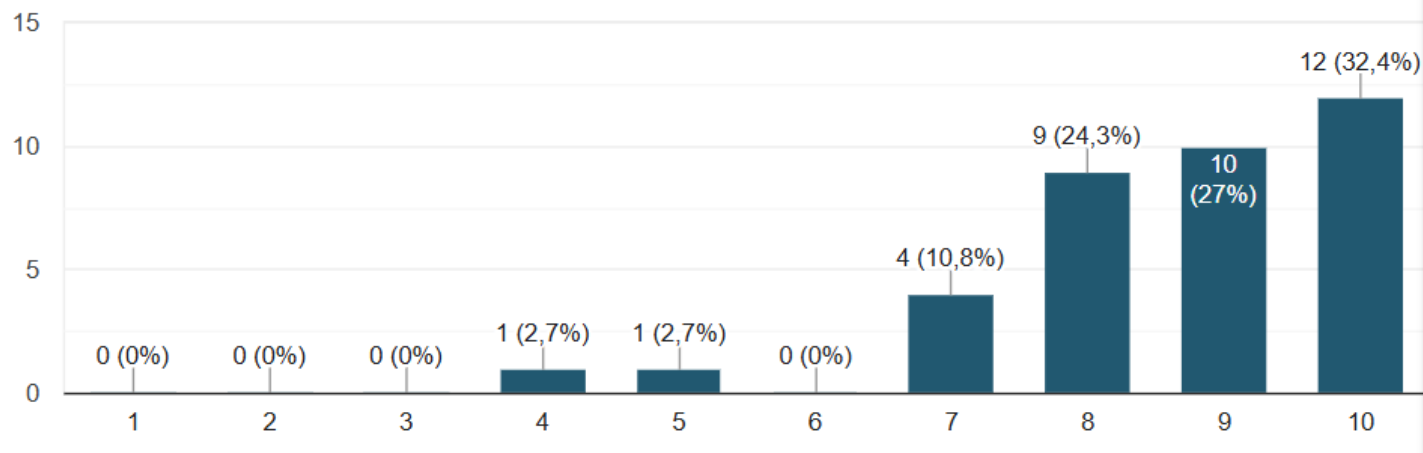


**КІЛЬКІСТЬ БАТЬКІВ, ЯКІ ПРОХОДИЛИ ОПИТУВАННЯ (ПО КУРСАХ) - 37:**

- I – 9 (24,3 %)
- II – 8 (21,6 %)
- III – 8 (21,6 %)
- IV – 12 (32,4 %)

**ОЦІНІТЬ ЗА ШКАЛОЮ ВІД 1 ДО 10, НАСКІЛЬКИ ВИ,  
В ЦІЛОМУ, ЗАДОВОЛЕНІ ОРГАНІЗАЦІЄЮ  
ОСВІТНЬОГО ПРОЦЕСУ В КОЛЕДЖІ  
ЗА ШКАЛОЮ, ДЕ 10 – НАЙВИЩИЙ ПОКАЗНИК, 1 -  
НАЙНИЖЧИЙ ПОКАЗНИК**

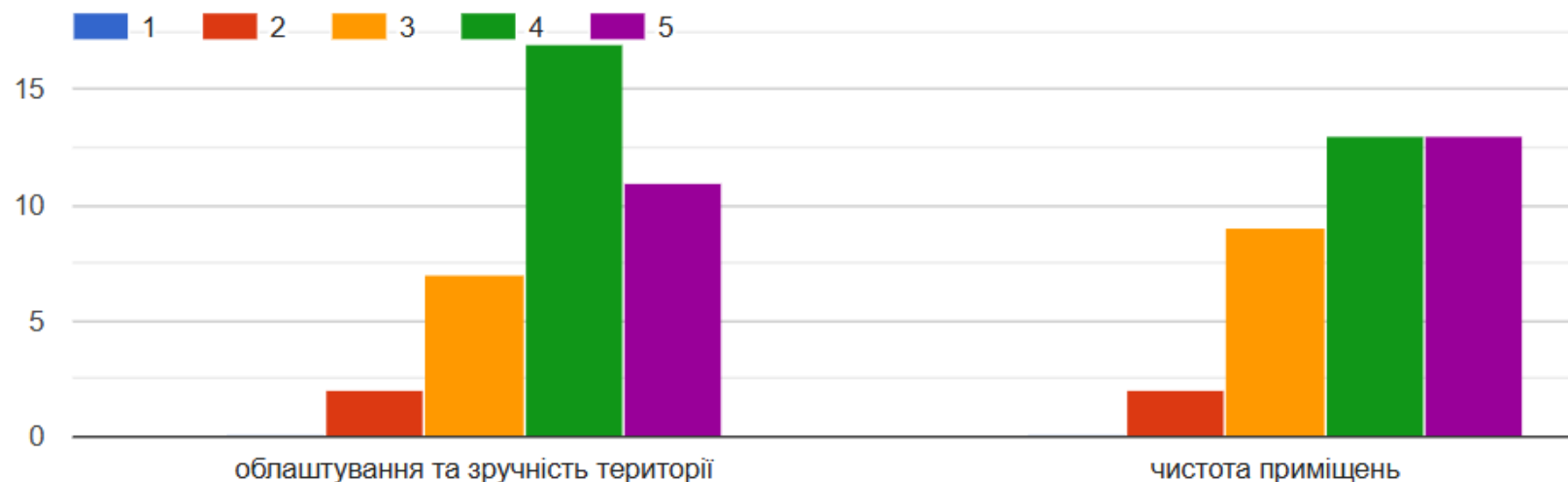
37 відповідей



**КІЛЬКІСТЬ БАТЬКІВ, ЯКІ ПРОХОДИЛИ ОПИТУВАННЯ, ОЦІНИЛИ НА:**

- 10 – 12 (32,4 %)
- 9 – 10 (27 %)
- 8 – 9 (24,3 %)
- 7 – 4 (10,8 %)
- 6 – 0
- 5 – 1 (2,7 %)
- 4 – 1 (2,7 %)
- 3 – 0
- 2 – 0
- 1 – 0

# ЯК ВИ ОЦІНИТЕ ОСВІТНЄ СЕРЕДОВИЩЕ В КОЛЕДЖІ ЗА 5-БАЛЬНОЮ ШКАЛОЮ В РОЗРІЗІ ТАКИХ КРИТЕРІЇВ, ДЕ 1 – ДУЖЕ ПОГАНО, 5 – ВІДМІННО

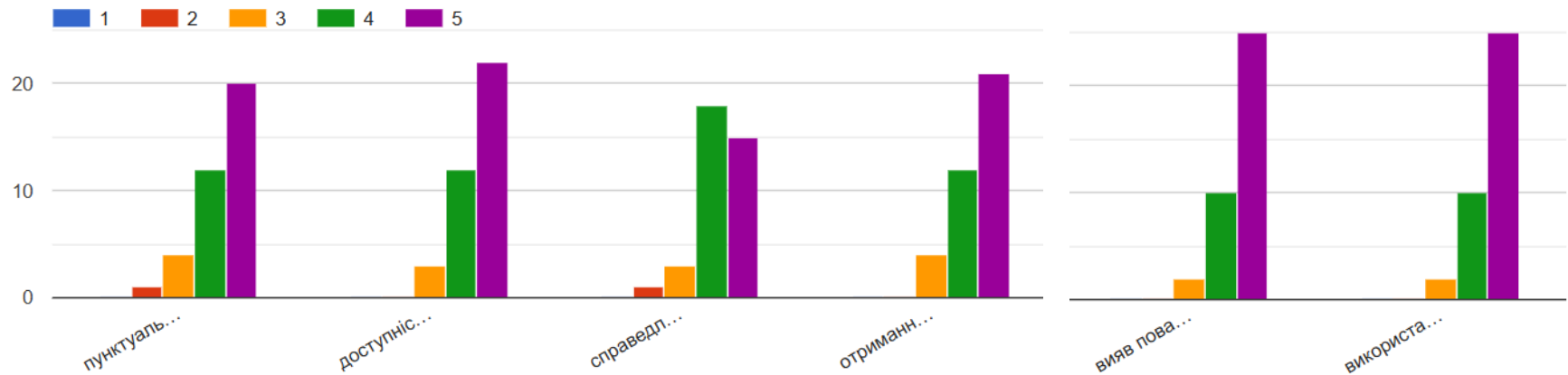


## КІЛЬКІСТЬ БАТЬКІВ, ЯКІ ПРОХОДИЛИ ОПИТУВАННЯ, ОЦІНИЛИ НА:

- ОБЛАШТУВАННЯ ТА ЗРУЧНІСТЬ ТЕРИТОРІЇ
- 5 – 11
- 4 – 17
- 3 – 7
- 2 – 2
- 1 – 0

- ЧИСТОТА ПРИМІЩЕНЬ
- 5 – 13
- 4 – 13
- 3 – 9
- 2 – 2
- 1 – 0

# ОЦІНІТЬ ЗА ШКАЛОЮ ВІД 1 ДО 5 ЯКІСТЬ ОСВІТНЬОГО ПРОЦЕСУ В КОЛЕДЖІ В РОЗРІЗІ ОКРЕМИХ ПАРАМЕТРІВ, ДЕ 1 - ДУЖЕ ПОГАНО, 5 - ВІДМІННО



**Кількість балів, які проголосували опитувані, оцінили параметр:**

- ПУНКТУАЛЬНІСТЬ ВИКЛАДАЧІВ

- 5 – 20
- 4 – 12
- 3 – 4
- 2 – 1
- 1 – 0

- СПРАВЕДЛИВІСТЬ І ОБ'ЄКТИВНІСТЬ ОЦІНЮВАННЯ РЕЗУЛЬТАТІВ НАВЧАННЯ ВИКЛАДАЧЕМ

- 5 – 22
- 4 – 12
- 3 – 3
- 2 – 0
- 1 – 0

- ВИЯВ ПОВАГИ З БОКУ ВИКЛАДАЧІВ ДО ЗДОБУВАЧІВ ОСВІТИ

- 5 – 15
- 4 – 18
- 3 – 3
- 2 – 1
- 1 – 0

- ДОСТУПНІСТЬ, ЛОГІЧНІСТЬ ТА ПОСЛІДОВНІСТЬ ПОДАЧІ МАТЕРІАЛУ

- 5 – 21
- 4 – 12
- 3 – 4
- 2 – 0
- 1 – 0

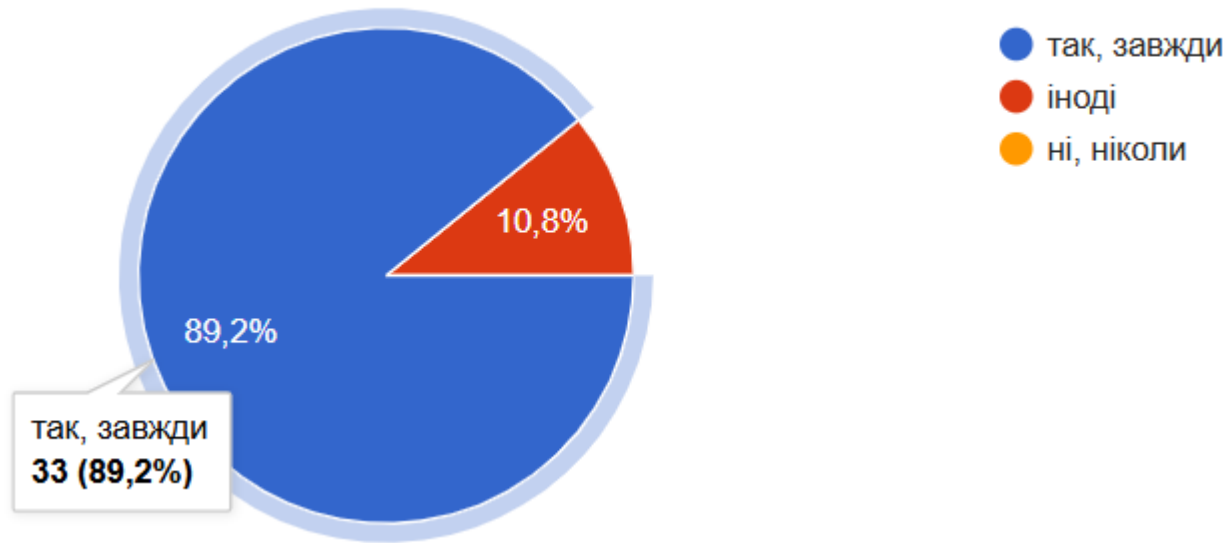
- ОТРИМАННЯ ЗДОБУВАЧАМИ ОСВІТИ ІНФОРМАЦІЇ ЩОДО КРИТЕРІЇВ, ПРАВИЛ І ПРОЦЕДУР ОЦІНЮВАННЯ НАВЧАЛЬНИХ ДОСЯГНЕНЬ

- 5 – 25
- 4 – 10
- 3 – 2
- 2 – 0
- 1 – 0

- ВИКОРИСТАННЯ ВИКЛАДАЧАМИ СУЧАСНИХ ІНФОРМАЦІЙНО-КОМУНІКАЦІЙНИХ ТЕХНОЛОГІЙ В ПРОЦЕСІ НАВЧАННЯ

- 5 – 25
- 4 – 10
- 3 – 2
- 2 – 0
- 1 – 0

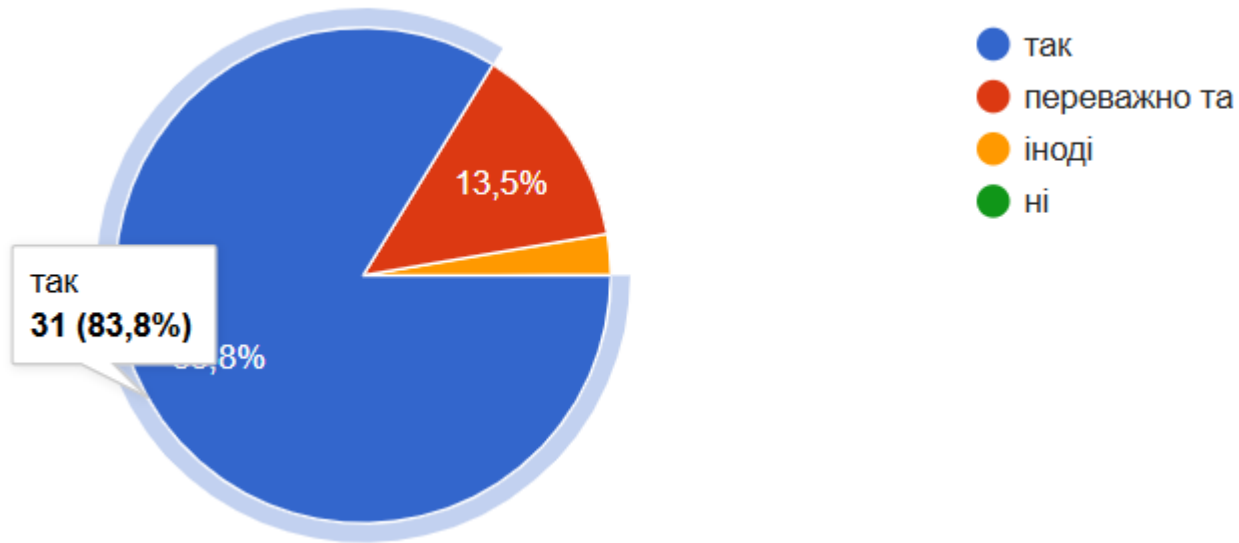
# ЧИ ОТРИМУЄТЕ ВИ ТА/АБО ВАША ДИТИНА ЗВОРОТНІЙ ЗВ'ЯЗОК ІЗ ВИКЛАДАЧАМИ ТА КЛАСНИМ КЕРІВНИКОМ?



## КІЛЬКІСТЬ БАТЬКІВ, ЯКІ ПРОХОДИЛИ ОПИТУВАННЯ:

- ТАК, ЗАВЖДИ – 33 (89,2 %)
- ІНОДІ – 4 (10,8 %)
- НІ, НІКОЛИ – 0-

# У ВИПАДКУ ПОТРЕБИ, ВАМ ЗАВЖДИ ВДАЄТЬСЯ ПОСПІЛКУВАТИСЯ ІЗ КЕРІВНИЦТВОМ КОЛЕДЖУ І ДОСЯГТИ ВЗАЄМОРОЗУМІННЯ?



## КІЛЬКІСТЬ БАТЬКІВ, ЯКІ ПРОХОДИЛИ ОПИТУВАННЯ:

- ТАК, ЗАВЖДИ – 31 (83,8 %)
- ПЕРЕВАЖНО ТАК – 5 (13,5 %)
- ІНОДІ – 1 (2,7 %)
- НІ, НІКОЛИ – 0

# ЧИ ВЧАСНО РОЗГЛЯДАЛИСЯ ВАШІ ЗВЕРНЕННЯ ДО КЕРІВНИЦТВА ТА ВЖИВАЛИСЯ ВІДПОВІДНІ ЗАХОДИ РЕАГУВАННЯ НА НИХ?



- так, звернення розглядалися вчасно, заходами реагування задоволений (-на)
- так, звернення розглядалися вчасно, заходами реагування незадоволений (-на)
- ні, звернення не розглядалися вчасно, заходи реагування не вживалися
- я не звертався (-лася) до керівництва зі зверненнями

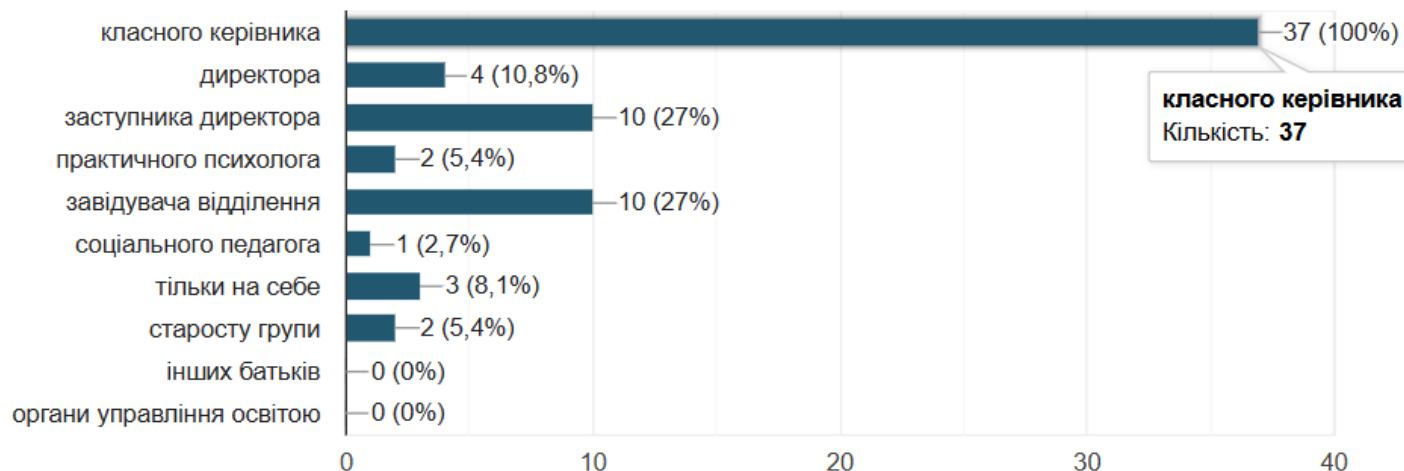
так, звернення розглядалися вчасно, заходами реагування задоволений (-на)  
**20 (54,1%)**

## КІЛЬКІСТЬ БАТЬКІВ, ЯКІ ПРОХОДИЛИ ОПИТУВАННЯ:

- ТАК, ЗВЕРНЕННЯ РОЗГЛЯДАЛИСЯ ВЧАСНО, ЗАХОДАМИ РЕАГУВАННЯ ЗАДОВОЛЕНИЙ (-НА) – 20 (54,1 %)
- ТАК, ЗВЕРНЕННЯ РОЗГЛЯДАЛИСЯ ВЧАСНО, ЗАХОДАМИ РЕАГУВАННЯ НЕЗАДОВОЛЕНИЙ (-НА) – 1 (2,7 %)
- НІ, ЗВЕРНЕННЯ НЕ РОЗГЛЯДАЛИСЯ ВЧАСНО, ЗАХОДИ РЕАГУВАННЯ НЕ ВЖИВАЛИСЯ – 0
- Я НЕ ЗВЕРТАВСЯ (-ЛАСЯ) ДО КЕРІВНИЦТВА ЗІ ЗВЕРНЕННЯМИ – 16 (43,2 %)

# НА ЧИЮ ДОПОМОГУ У РОЗВ'ЯЗАННІ ПРОБЛЕМНИХ СИТУАЦІЙ З ДИТИНОЮ ВИ НАЙЧАСТІШЕ РОЗРАХОВУЄТЕ?

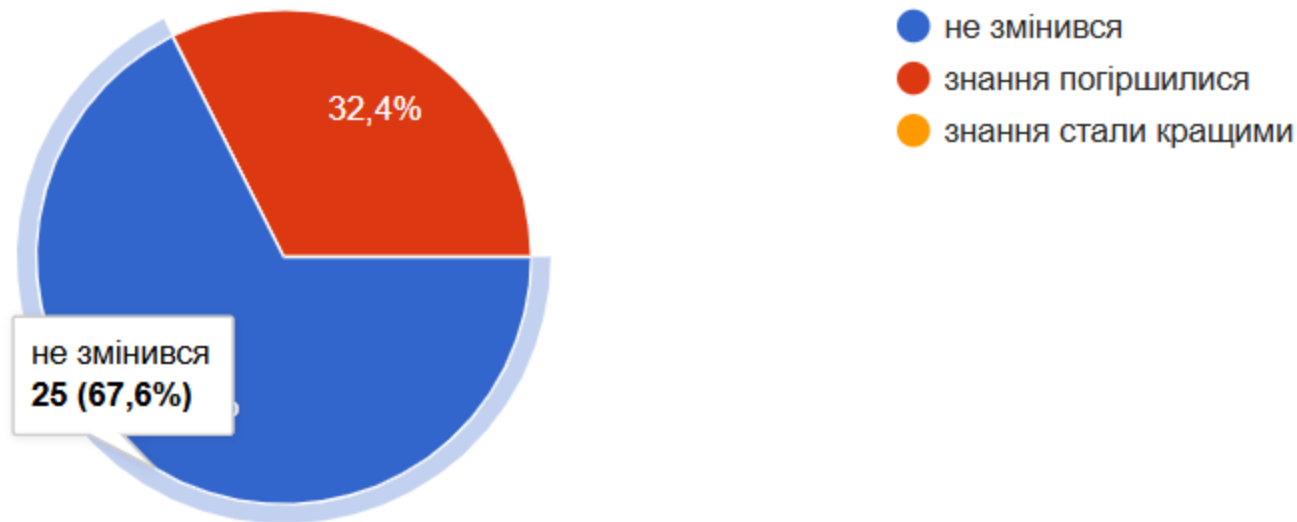
37 відповідей



## МОЖЛИВІСТЬ ВИБОРУ КІЛЬКОХ ВАРІАНТІВ:

- КЛАСНОГО КЕРІВНИКА – 37 (100 %)
- ДИРЕКТОРА – 10 (27 %)
- ЗАСТУПНИКА ДИРЕКТОРА – 10 (27 %)
- ПРАКТИЧНОГО ПСИХОЛОГА – 2 (5,4 %)
- ЗАВІДУВАЧА ВІДДІЛЕННЯ – 10 (27 %)
- СОЦІАЛЬНОГО ПЕДАГОГА – 1 (12,7 %)
- ТІЛЬКИ НА СЕБЕ – 3 (8,1 %)
- СТАРОСТУ ГРУПИ – 2 (5,4 %)
- ІНШИХ БАТЬКІВ – 0
- ОРГАНИ УПРАВЛІННЯ ОСВІТОЮ – 0

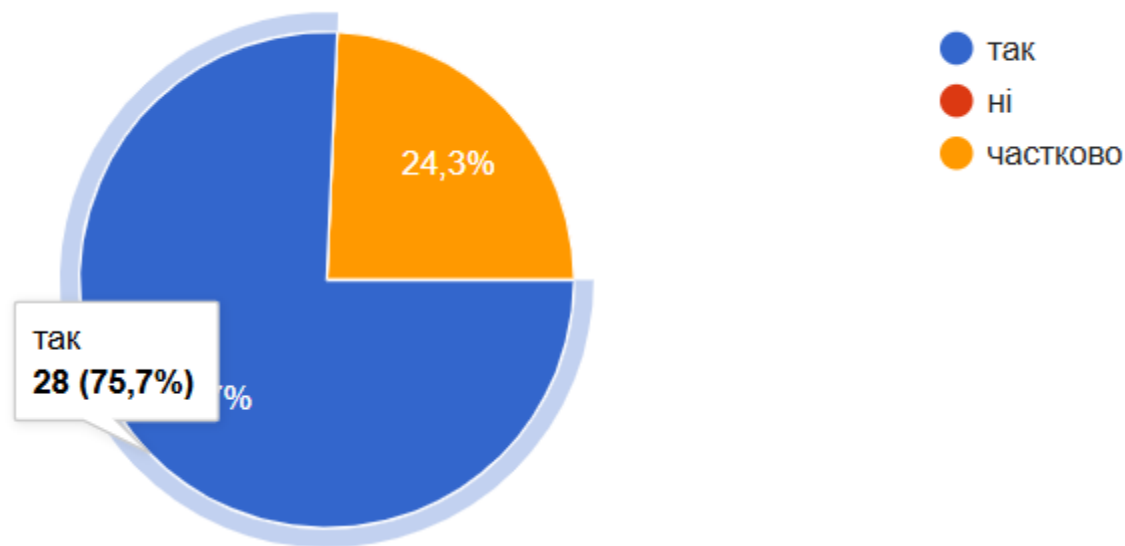
# ЯК ВПЛИНУЛО, НА ВАШУ ДУМКУ, ДИСТАНЦІЙНЕ НАВЧАННЯ НА РІВЕНЬ ЗНАНЬ ВАШОЇ ДИТИНИ?



## КІЛЬКІСТЬ БАТЬКІВ, ЯКІ ПРОХОДИЛИ ОПИТУВАННЯ:

- НЕ ЗМІНИВСЯ – 25 (67,6 %)
- ЗНАННЯ ПОГІРШИЛИСЯ – 12 (32,4 %)
- ЗНАННЯ СТАЛИ КРАЩИМИ – 0

# ЧИ ЗАБЕЗПЕЧЕНІ ВИ ТЕХНІЧНИМИ ЗАСОБАМИ, ЯКІ ДОЗВОЛЯЮТЬ В ПОВНОМУ ОБСЯЗІ НАВЧАТИСЯ ДИСТАНЦІЙНО ВАШОМУ СИНУ/ДОНЬЦІ?

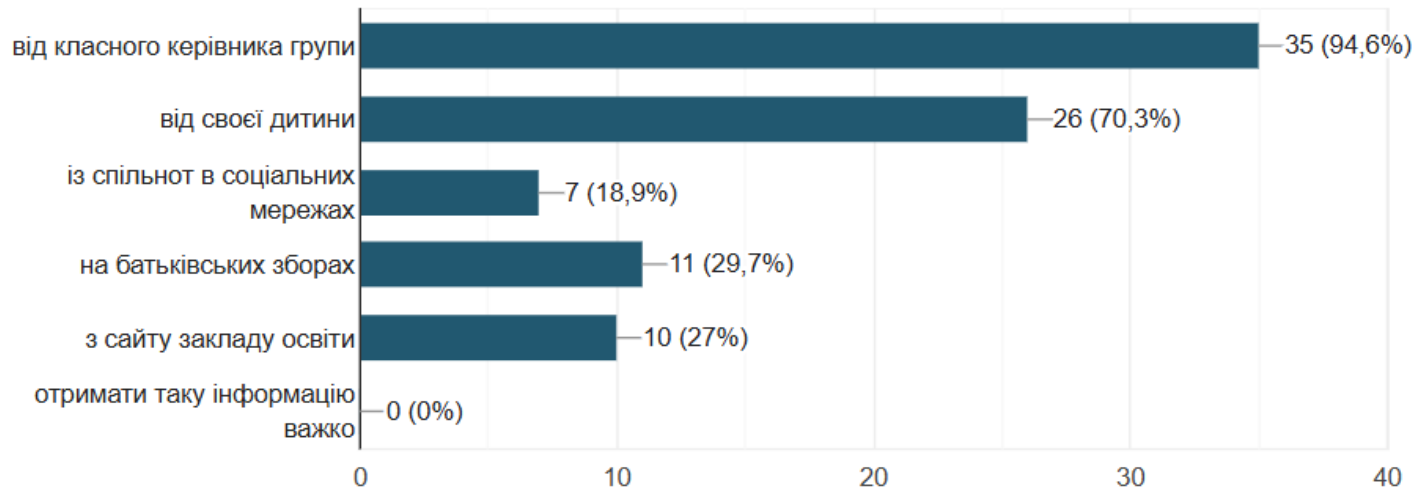


## КІЛЬКІСТЬ БАТЬКІВ, ЯКІ ПРОХОДИЛИ ОПИТУВАННЯ:

- ТАК – 28 (75,7 %)
- НІ – 0
- ЧАСТКОВО – 9 (24,3 %)

# ЯКИМ ЧИНОМ ВИ ОТРИМУЄТЕ ІНФОРМАЦІЮ ПРО ДІЯЛЬНІСТЬ КОЛЕДЖУ?

37 відповідей



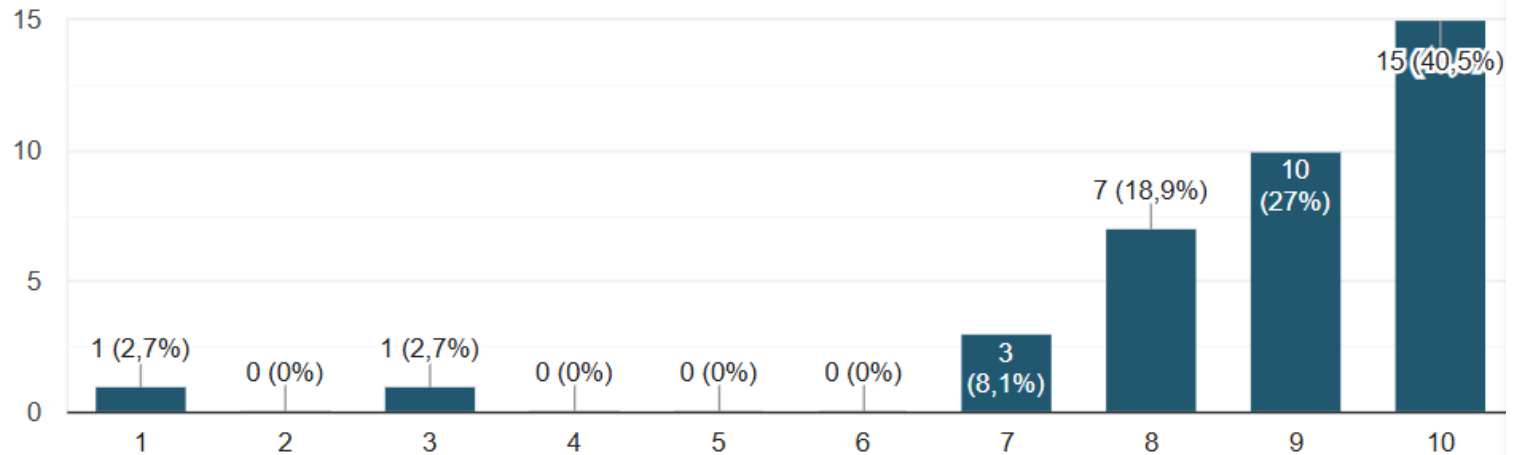
## МОЖЛИВІСТЬ ВИБОРУ КІЛЬКОХ ВАРІАНТІВ:

- КЛАСНОГО КЕРІВНИКА ГРУПИ – 35 (94,6 %)
- ВІД СВОЄЇ ДИТИНИ – 26 (70,3%)
- ІЗ СПІЛЬНОТ В СОЦІАЛЬНИХ МЕРЕЖАХ – 7 (18,9 %)
- НА БАТЬКІВСЬКИХ ЗБОРАХ – 11 (29,7 %)
- З САЙТУ ЗАКЛАДУ ОСВІТИ – 10 (27 %)
- ОТРИМАТИ ТАКУ ІНФОРМАЦІЮ ВАЖКО – 0

# ЧИ БУДЕТЕ ВИ РЕКОМЕНДУВАТИ ВОЛОДИМИР-ВОЛИНСЬКИЙ ФАХОВИЙ КОЛЕДЖ ДЛЯ ВСТУПУ СВОЇМ ДРУЗЬЯМ І ЗНАЙОМИМ?

ОЦІНІТЬ ЗА ШКАЛОЮ ВІД 1 ДО 10, ДЕ 10 – НАЙВИЩИЙ ПОКАЗНИК, 1 - НАЙНИЖЧИЙ ПОКАЗНИК

37 відповідей

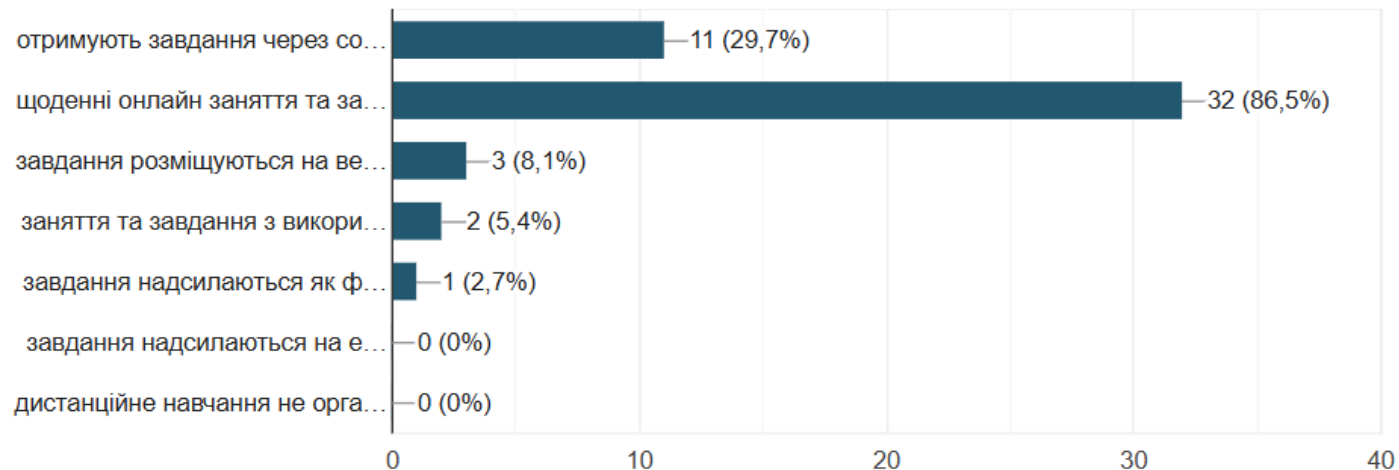


## КІЛЬКІСТЬ БАТЬКІВ, ЯКІ ПРОХОДИЛИ ОПИТУВАННЯ, ОЦІНИЛИ НА:

- 10 – 15 (40,5 %)
- 9 – 10 (27 %)
- 8 – 7 (18,9, %)
- 7 – 3 (8,1 %)
- 6 – 0
- 5 – 0
- 4 – 0
- 3 – 1 (2,7 %)
- 2 – 0
- 1 – 1 (2,7 %)

# ЯКИМ ЧИНОМ ЗАКЛАД ОСВІТИ ТА ПЕДАГОГИ ОРГАНІЗУВАЛИ НАВЧАННЯ ДІТЕЙ ПІД ЧАС ДИСТАНЦІЙНОГО НАВЧАННЯ?

37 відповідей

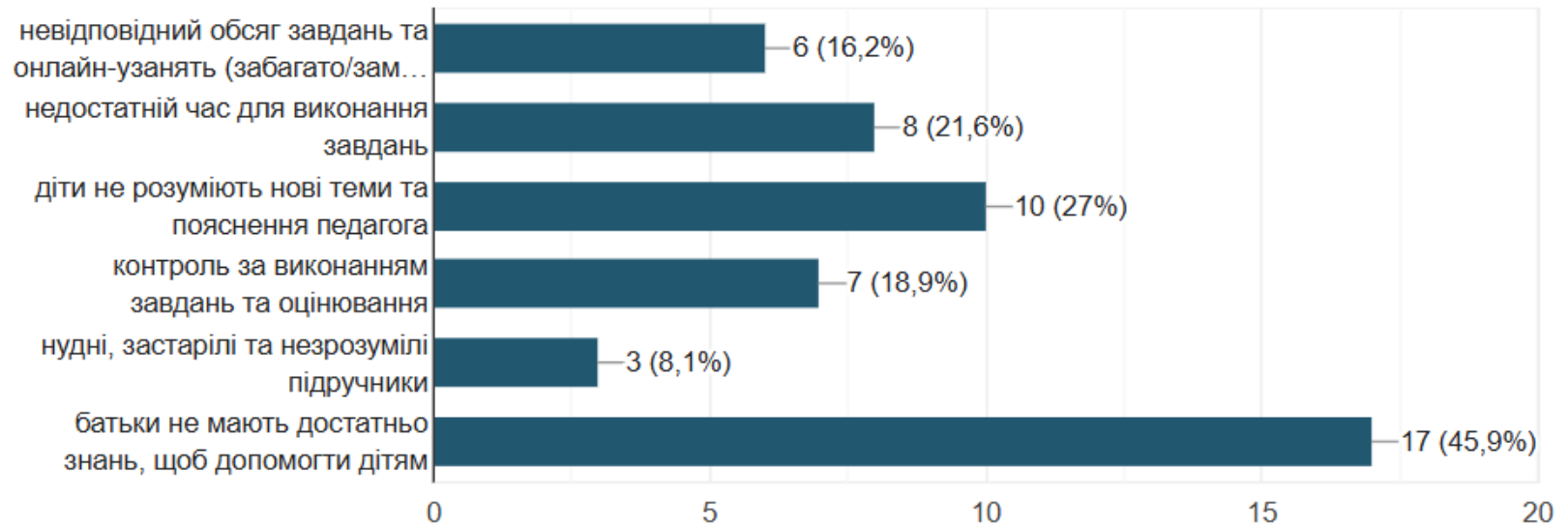


## МОЖЛИВІСТЬ ВИБОРУ КІЛЬКОХ ВАРІАНТІВ:

- ОТРИМУЮТЬ ЗАВДАННЯ ЧЕРЕЗ СОЦІАЛЬНІ МЕРЕЖІ ТА МЕСЕНДЖЕРИ – 11 (29,7 %)
- ЩОДЕННІ ОНЛАЙН ЗАНЯТТЯ ТА ЗАВДАННЯ НА РІЗНИХ ПЛАТФОРМАХ (GOOGLE CLASSROOM) – 32 (86,5 %)
- ЗАВДАННЯ РОЗМІЩУЮТЬСЯ НА ВЕБСАЙТІ – 3 (8,1 %)
- ЗАНЯТТЯ ТА ЗАВДАННЯ З ВИКОРИСТАННЯМ ОДНІЄЇ ПЛАТФОРМИ – 2 (5,4 %)
- ЗАВДАННЯ НАДСИЛАЮТЬСЯ ЯК ФОТОГРАФІЯ РУКОПИСНОГО АРКУША ЧЕРЕЗ СОЦІАЛЬНІ МЕРЕЖІ ТА МЕСЕНДЖЕРИ – 1 (2,7 %)
- ЗАВДАННЯ НАДСИЛАЮТЬСЯ НА EMAIL – 0
- ДИСТАНЦІЙНЕ НАВЧАННЯ НЕ ОРГАНІЗОВАНЕ – 0

# ЯКІ ОРГАНІЗАЦІЙНІ І НАВЧАЛЬНІ ТРУДНОЩІ ТА ПРОБЛЕМИ ДИСТАНЦІЙНОГО НАВЧАННЯ ПІД ЧАС КАРАНТИНУ ВИ ПОМІТИЛИ?

37 відповідей

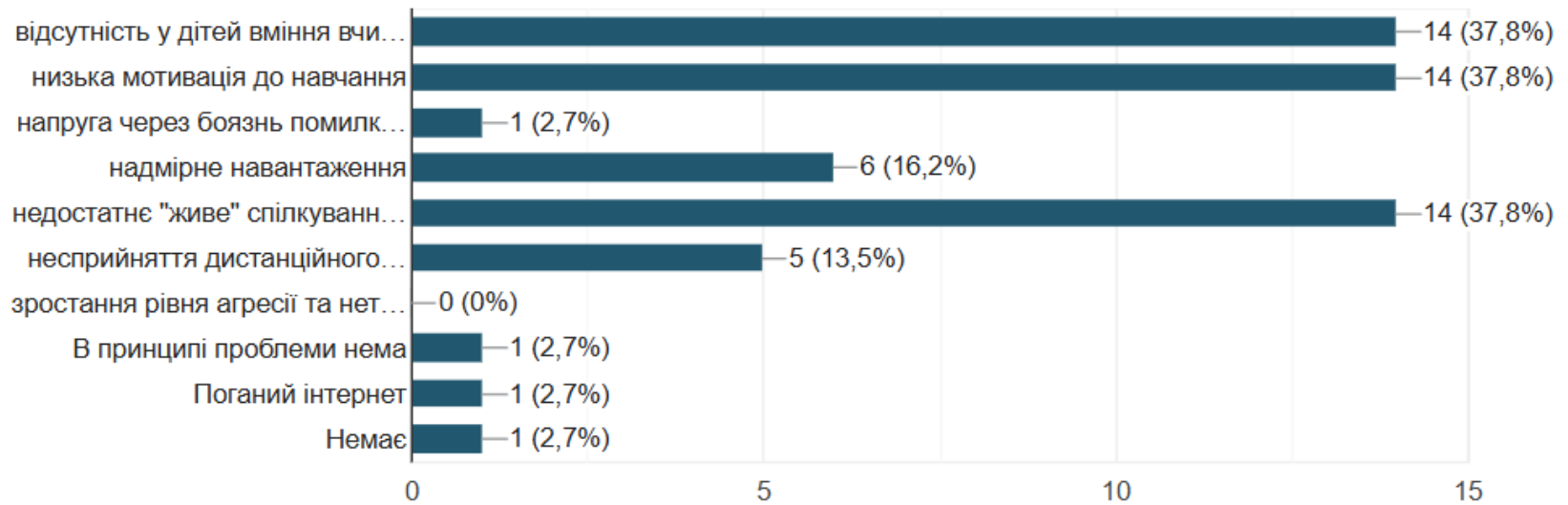


## МОЖЛИВІСТЬ ВИБОРУ КІЛЬКОХ ВАРІАНТІВ:

- НЕВІДПОВІДНИЙ ОБСЯГ ЗАВДАНЬ ТА ОНЛАЙН-УЗАНЬ (ЗАБАГАТО/ЗАМАЛО) – 6 (16,2 %)
- НЕДОСТАТНІЙ ЧАС ДЛЯ ВИКОНАННЯ ЗАВДАНЬ – 8 (21,6 %)
- ДІТИ НЕ РОЗУМІЮТЬ НОВІ ТЕМИ ТА ПОЯСНЕННЯ ПЕДАГОГА – 10 (27 %)
- КОНТРОЛЬ ЗА ВИКОНАННЯМ ЗАВДАНЬ ТА ОЦІНЮВАННЯ – 7 (18,9 %)
- НУДНІ, ЗАСТАРІЛІ ТА НЕЗРОЗУМІЛІ ПІДРУЧНИКИ – 3 (8,1 %)
- БАТЬКИ НЕ МАЮТЬ ДОСТАТНЬО ЗНАНЬ, ЩОБ ДОПОМОГТИ ДІТЯМ - 17 (45,9 %)

# ЯКІ ПСИХОЕМОЦІЙНІ ТРУДНОЩІ ТА ПРОБЛЕМИ ДИСТАНЦІЙНОГО НАВЧАННЯ ПІД ЧАС КАРАНТИНУ ВИ ПОМІТИЛИ?

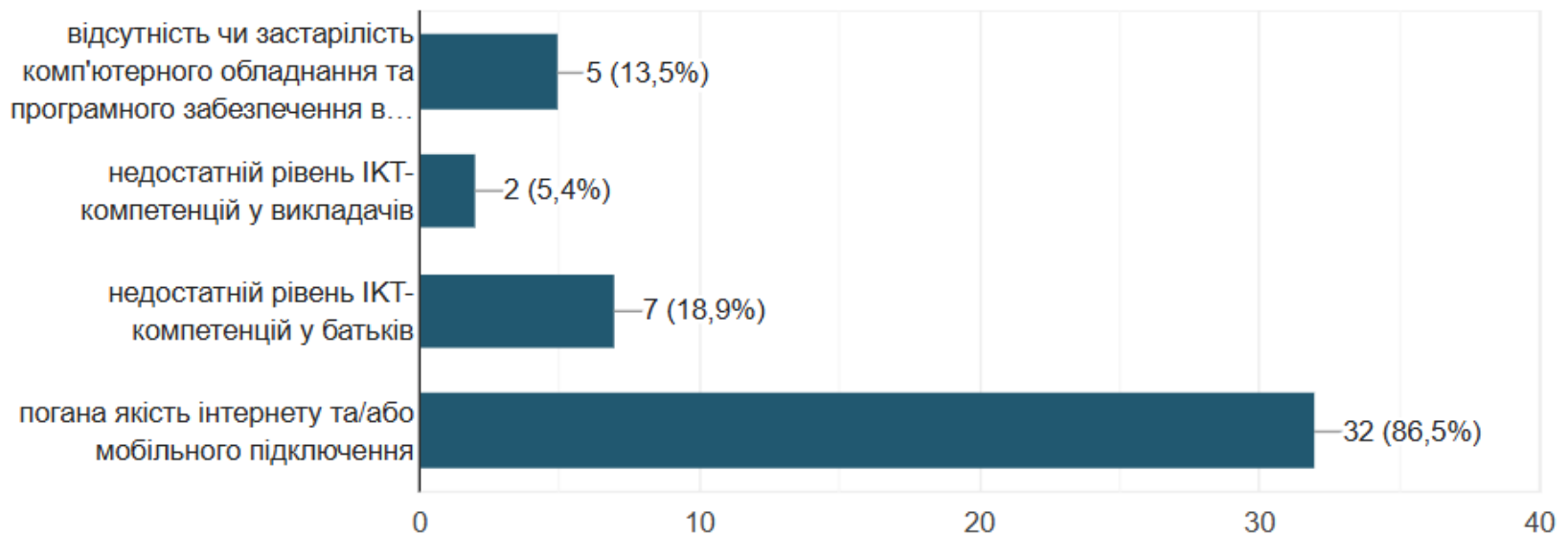
37 відповідей



## МОЖЛИВІСТЬ ВИБОРУ КІЛЬКОХ ВАРІАНТІВ:

- ВІДСУТНІСТЬ У ДІТЕЙ ВМІННЯ ВЧИТИСЯ САМОСТІЙНО – 14 (37,8 %)
- НИЗЬКА МОТИВАЦІЯ ДО НАВЧАННЯ – 14 (37,8 %)
- НАПРУГА ЧЕРЕЗ БОЯЗНЬ ПОМИЛКИ ТА ТИСКУ З БОКУ ВИКЛАДАЧА – 1 (2,7 %)
- НАДМІРНЕ НАВАНТАЖЕННЯ – 6 (16,2 %)
- НЕДОСТАТНЄ "ЖИВЕ" СПІЛКУВАННЯ ІЗ ВИКЛАДАЧЕМ ТА РОВЕСНИКАМИ – 14 (37,8 %)
- НЕСПРИЙНЯТТЯ ДИСТАНЦІЙНОГО НАВЧАННЯ ЯК ТАКОГО - 5 (13,5 %)
- ЗРОСТАННЯ РІВНЯ АГРЕСІЇ ТА НЕТЕРПИМОСТІ У СУСПІЛЬСТВІ – 0
- ІНШІ ВІДПОВІДІ – 3 (8,1 %)

# ЯКІ ТЕХНІЧНІ ТРУДНОЩІ ТА ПРОБЛЕМИ ДИСТАНЦІЙНОГО НАВЧАННЯ ПІД ЧАС КАРАНТИНУ ВИ ПОМІТИЛИ?



## МОЖЛИВІСТЬ ВИБОРУ КІЛЬКОХ ВАРІАНТІВ:

- ВІДСУТНІСТЬ ЧИ ЗАСТАРІЛІСТЬ КОМП'ЮТЕРНОГО ОБЛАДНАННЯ ТА ПРОГРАМНОГО ЗАБЕЗПЕЧЕННЯ В СІМ'ЯХ ТА У ВИКЛАДАЧІВ – 5 (13,5 %)
- НЕДОСТАТНІЙ РІВЕНЬ ІКТ-КОМПЕТЕНЦІЙ У ВИКЛАДАЧІВ – 2 (5,4 %)
- НЕДОСТАТНІЙ РІВЕНЬ ІКТ-КОМПЕТЕНЦІЙ У БАТЬКІВ – 7 (18,9 %)
- ПОГАНА ЯКІСТЬ ІНТЕРНЕТУ ТА/АБО МОБІЛЬНОГО ПІДКЛЮЧЕННЯ - 32 (86,5 %)

# ВІДКРИТІ ЗАПИТАННЯ

## ЯКІ ВИ БАЧИТЕ НЕДОЛІКИ В ОРГАНІЗАЦІЇ ОСВІТНЬОГО ПРОЦЕСУ У ВОЛОДИМИР- ВОЛИНСЬКОМУ ФАХОВОМУ КОЛЕДЖІ?

-

Все добре

---

Немає недоліків.

Нема

Не бачу недоліків

Немає

.

Все ок

Мене все влаштовує

Намає

Немає нормального спілкування в групі

# ВАШІ ПРОПОЗИЦІЇ ЩОДО УДОСКОНАЛЕННЯ ОСВІТНЬОГО ПРОЦЕСУ У ВОЛОДИМИР- ВОЛИНСЬКОМУ ФАХОВОМУ КОЛЕДЖІ (ЗА БАЖАННЯМ)

-

...

Все добре

Побільше живого спілкування між студентами

.

Все ок

Все добре

Вдячних вам студентів та розвитку!

Очне навчання на постійній основі

Надання гуртожитка