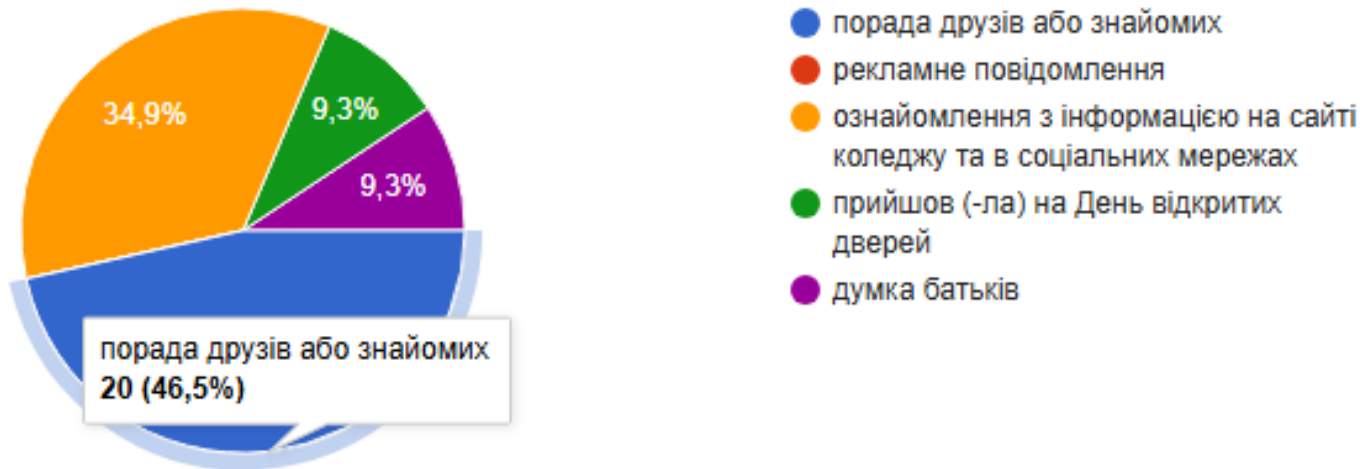




**РЕЗУЛЬТАТИ ОПИТУВАНЬ
ЗДОБУВАЧІВ ОСВІТИ 1 КУРСУ
НАВЧАННЯ
ОПП «ГЕОДЕЗІЯ ТА ЗЕМЛЕУСТРІЙ»
ЩОДО АДАПТАЦІЇ ДО ОСВІТНЬОГО
ПРОЦЕСУ В КОЛЕДЖІ**

ЖОВТЕНЬ 2024 РОКУ

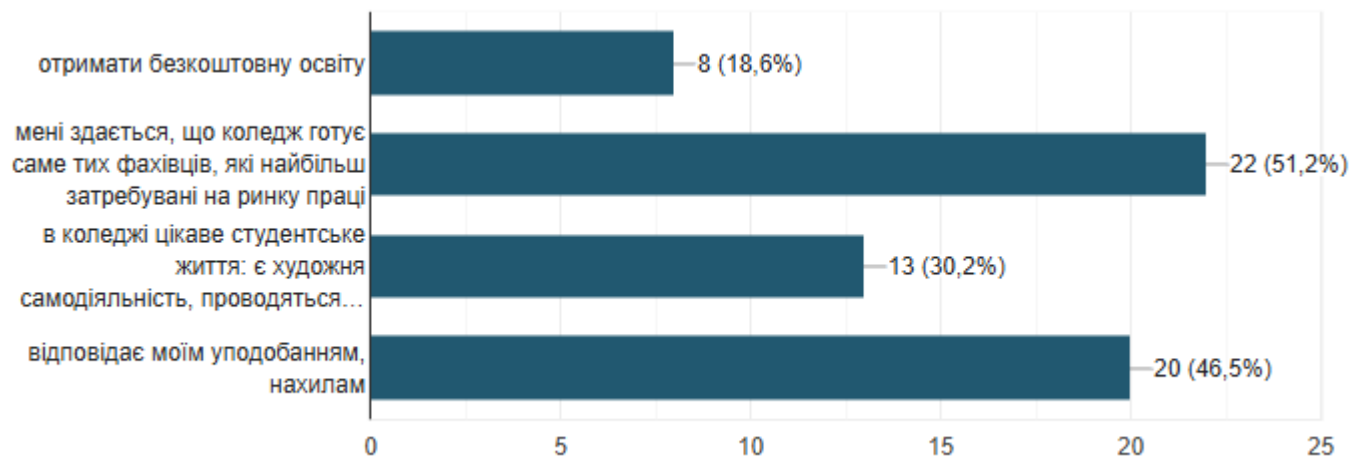
ЩО ВПЛИНУЛО НА ВАШ ВИБІР ВСТУПАТИ ДО НАШОГО КОЛЕДЖУ?



КІЛЬКІСТЬ ЗДОБУВАЧІВ ОСВІТИ, ЯКІ ПРОХОДИЛИ ОПИТУВАННЯ – 43 (58,1 %) ІЗ 74:

- ПОРАДА ДРУЗІВ АБО ЗНАЙОМИХ – 20 (46,5 %)
- РЕКЛАМНЕ ПОВІДОМЛЕННЯ – 0
- ОЗНАЙОМЛЕННЯ З ІНФОРМАЦІЄЮ НА САЙТІ КОЛЕДЖУ ТА В СОЦІАЛЬНИХ МЕРЕЖАХ – 15 (34,9 %)
- ПРИЙШОВ (-ЛА) НА ДЕНЬ ВІДКРИТИХ ДВЕРЕЙ – 4 (9,3 %)
- ДУМКА БАТЬКІВ – 4 (9,3 %)
- ІНШЕ – 0

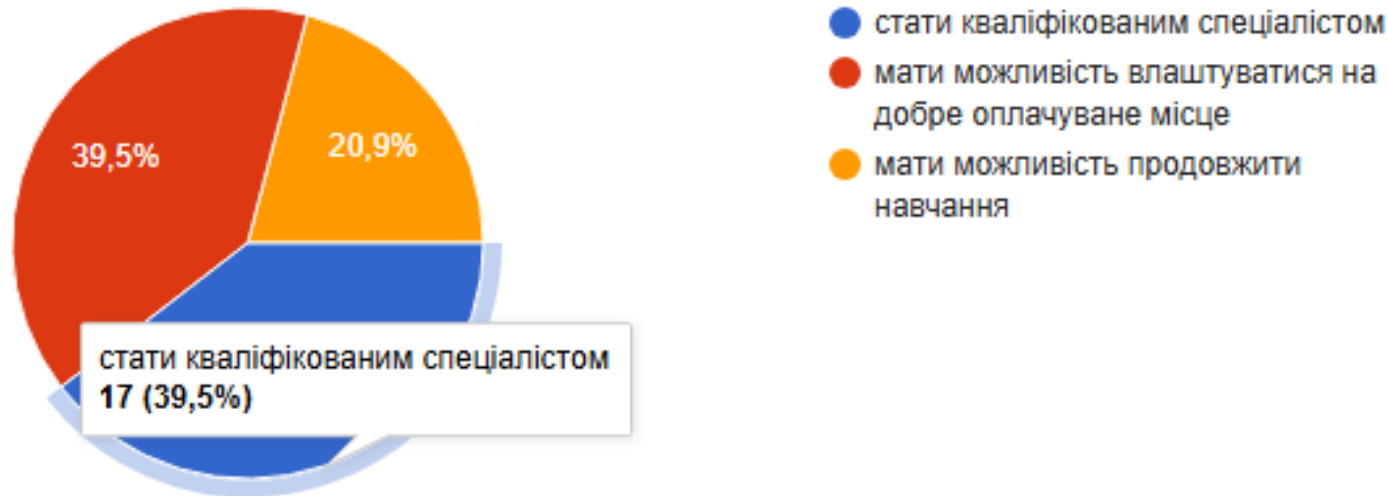
ЯКИМИ МОТИВАМИ ВИ КЕРУВАЛИСЯ, КОЛИ ОБИРАЛИ НАШ ЗАКЛАД ОСВІТИ ДЛЯ НАВЧАННЯ? (МОЖЛИВІСТЬ ОБРАТИ ДЕКІЛЬКА ВАРІАНТІВ ВІДПОВІДЕЙ



КІЛЬКІСТЬ ЗДОБУВАЧІВ ОСВІТИ, ЯКІ ПРОХОДИЛИ ОПИТУВАННЯ:

- ОТРИМАТИ БЕЗКОШТОВНУ ОСВІТУ – 8 (18,6 %)
- МЕНІ ЗДАЄТЬСЯ, ЩО КОЛЕДЖ ГОТУЄ САМЕ ТИХ ФАХІВЦІВ, ЯКІ НАЙБІЛЬШ ЗАТРЕБУВАНІ НА РИНКУ ПРАЦІ – 22 (51,2 %)
- В КОЛЕДЖІ ЦІКАВЕ СТУДЕНТСЬКЕ ЖИТТЯ: Є ХУДОЖНЯ САМОДІЯЛЬНІСТЬ, ПРОВОДЯТЬСЯ СПОРТИВНІ ЗМАГАННЯ – 13 (30,2 %)
- ВІДПОВІДАЄ МОЇМ УПОДОБАННЯМ, НАХИЛАМ – 20 (46,8 %)
- ІНШЕ – 0

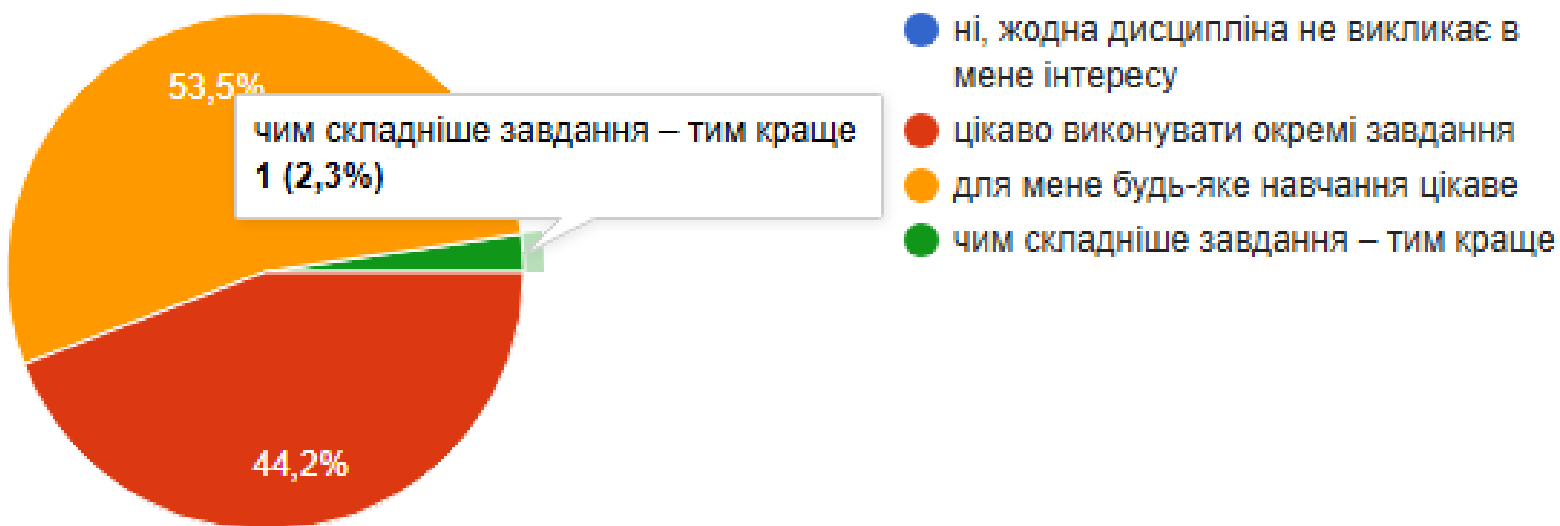
ВКАЖІТЬ ОСОБИСТІ МОТИВИ ВИБОРУ ПРОФЕСІЇ:



КІЛЬКІСТЬ ЗДОБУВАЧІВ ОСВІТИ, ЯКІ ПРОХОДИЛИ ОПИТУВАННЯ:

- СТАТИ КВАЛІФІКОВАНИМ СПЕЦІАЛІСТОМ – 17 (39,5 %)
- МАТИ МОЖЛИВІСТЬ ВЛАШТУВАТИСЯ НА ДОБРЕ ОПЛАЧУВАНЕ МІСЦЕ – 17 (39,5 %)
- МАТИ МОЖЛИВІСТЬ ПРОДОВЖИТИ НАВЧАННЯ – 9 (20,9 %)
- ІНШЕ – 0

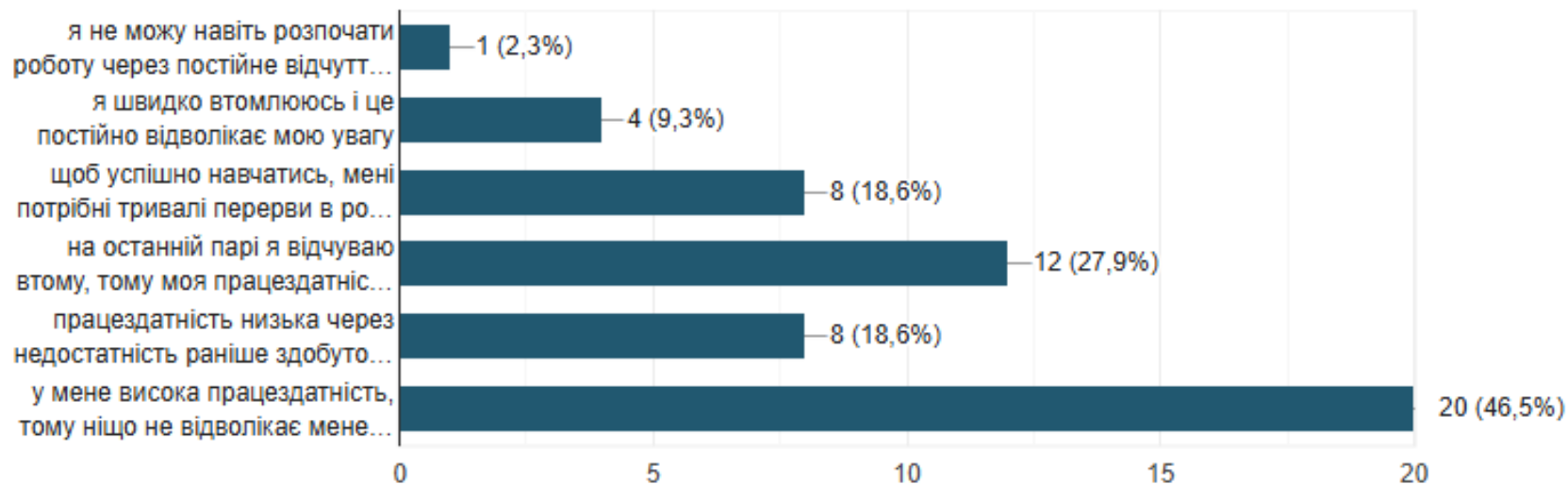
ЧИ ЦІКАВО ВАМ НАВЧАТИСЯ?



КІЛЬКІСТЬ ЗДОБУВАЧІВ ОСВІТИ, ЯКІ ПРОХОДИЛИ ОПИТУВАННЯ:

- НІ, ЖОДНА ДИСЦИПЛІНА НЕ ВИКЛИКАЄ В МЕНЕ ІНТЕРЕСУ – 0
- ЦІКАВО ВИКОНУВАТИ ОКРЕМІ ЗАВДАННЯ – 19 (44,2 %)
- ДЛЯ МЕНЕ БУДЬ-ЯКЕ НАВЧАННЯ ЦІКАВЕ – 23 (53,5 %)
- ЧИМ СКЛАДНІШЕ ЗАВДАННЯ – ТИМ КРАЩЕ – 1 (2,3 %)

ЯК ВИ ОЦІНЮЄТЕ РІВЕНЬ СВОЄЇ ПРАЦЕЗДАТНОСТІ ПІД ЧАС НАВЧАЛЬНИХ ЗАНЯТЬ? (МОЖЛИВІСТЬ ОБРАТИ ДЕКІЛЬКА ВАРІАНТІВ ВІДПОВІДЕЙ)



КІЛЬКІСТЬ ЗДОБУВАЧІВ ОСВІТИ, ЯКІ ПРОХОДИЛИ ОПИТУВАННЯ:

- Я НЕ МОЖУ НАВІТЬ РОЗПОЧАТИ РОБОТУ ЧЕРЕЗ ПОСТІЙНЕ ВІДЧУТТЯ ВИСНАЖЕННЯ – 1 (2,3 %)
- Я ШВИДКО ВТОМЛЮЮСЬ І ЦЕ ПОСТІЙНО ВІДВОЛІКАЄ МОЮ УВАГУ – 4 (9,3 %)
- ЩОБ УСПІШНО НАВЧАТИСЬ, МЕНІ ПОТРІБНІ ТРИВАЛІ ПЕРЕРВИ В РОБОТІ – 8 (18,6 %)
- НА ОСТАННІЙ ПАРІ Я ВІДЧУВАЮ ВТОМУ, ТОМУ МОЯ ПРАЦЕЗДАТНІСТЬ ЗНИЖУЄТЬСЯ – 12 (27,9 %)
- ПРАЦЕЗДАТНІСТЬ НИЗЬКА ЧЕРЕЗ НЕДОСТАТНІСТЬ РАНІШЕ ЗДОБУТОГО РІВНЯ ЗНАНЬ - 8 (18,6 %)
- У МЕНЕ ВИСОКА ПРАЦЕЗДАТНІСТЬ, ТОМУ НІЩО НЕ ВІДВОЛІКАЄ МЕНЕ ВІД РОБОТИ - 20 (46,5 %)

З ЯКИМ НАСТРОЄМ ВИ ПЕРЕБУВАЄТЕ НА ЗАНЯТТІ?

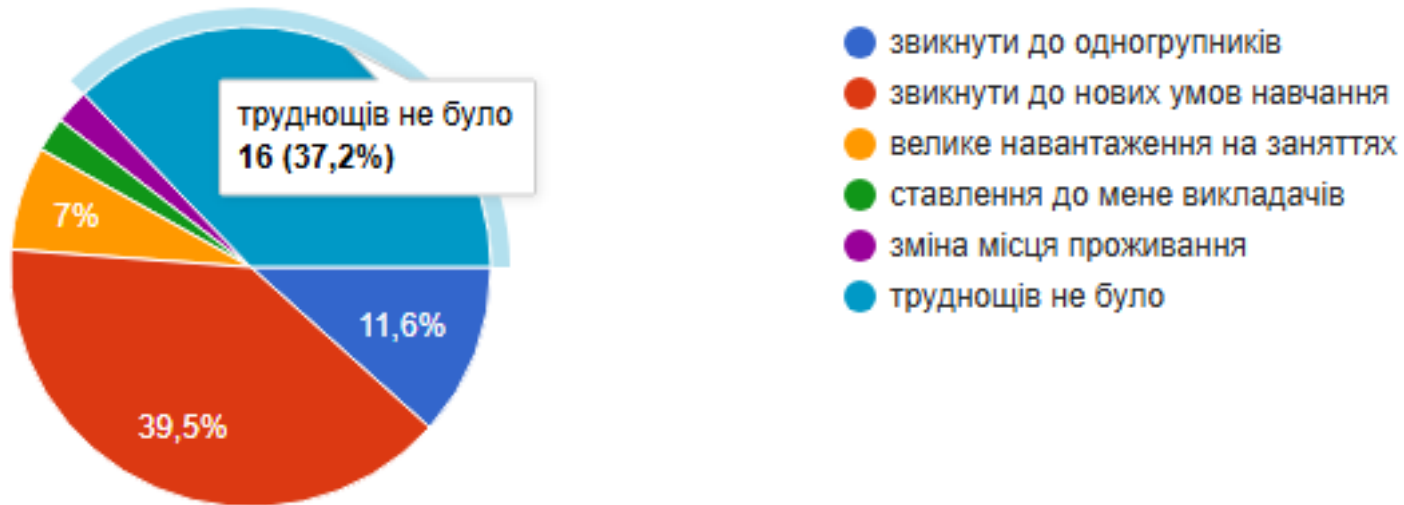


- маю гарний настрій, коли викладач звертає на мене увагу, залучає до роботи
- на початку кожного заняття мене охоплює страх, що викладач мене в...
- перебуваючи в коледжі, я бажаю, щоб мене якнайменше помічали і одноку...
- під час занять я відчуваю себе спокійно і впевнено
- у мене ніколи немає гарного настрою

КІЛЬКІСТЬ ЗДОБУВАЧІВ ОСВІТИ, ЯКІ ПРОХОДИЛИ ОПИТУВАННЯ:

- МАЮ ГАРНИЙ НАСТРІЙ, КОЛИ ВИКЛАДАЧ ЗВЕРТАЄ НА МЕНЕ УВАГУ, ЗАЛУЧАЄ ДО РОБОТИ – 13 (30,2 %)
- НА ПОЧАТКУ КОЖНОГО ЗАНЯТТЯ МЕНЕ ОХОПЛЮЄ СТРАХ, ЩО ВИКЛАДАЧ МЕНЕ ВИКЛИЧЕ ВІДПОВІДАТИ ПЕРЕД АУДИТОРІЄЮ – 2 (4,7 %)
- ПЕРЕБУВАЮЧИ В КОЛЕДЖІ, Я БАЖАЮ, ЩОБ МЕНЕ ЯКНАЙМЕНШЕ ПОМІЧАЛИ І ОДНОКУРСНИКИ, І ВИКЛАДАЧІ – 3 (7 %)
- ПІД ЧАС ЗАНЯТЬ Я ВІДЧУВАЮ СЕБЕ СПОКІЙНО І ВПЕВНЕНО – 23 (53,5 %)
- У МЕНЕ НІКОЛИ НЕМАЄ ГАРНОГО НАСТРОЮ – 2 (4,7 %)

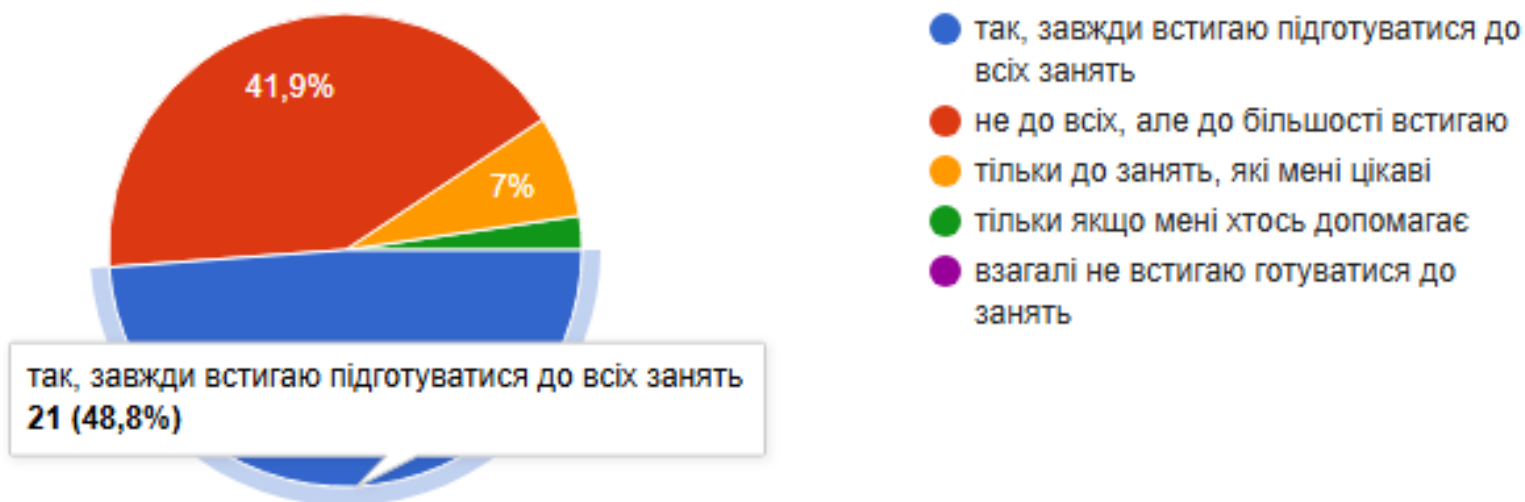
ЩО СТАЛО ДЛЯ ВАС НАЙБІЛЬШИМ ВИПРОБОВУВАННЯМ НА ПОЧАТКУ НАВЧАННЯ?



КІЛЬКІСТЬ ЗДОБУВАЧІВ ОСВІТИ, ЯКІ ПРОХОДИЛИ ОПИТУВАННЯ:

- ЗВИКНУТИ ДО ОДНОГРУПНИКІВ – 5 (11,6 %)
- ЗВИКНУТИ ДО НОВИХ УМОВ НАВЧАННЯ – 17 (39,5 %)
- ВЕЛИКЕ НАВАНТАЖЕННЯ НА ЗАНЯТТЯХ – 3 (7 %)
- СТАВЛЕННЯ ДО МЕНЕ ВИКЛАДАЧІВ – 1 (2,3 %)
- ЗМІНА МІСЦЯ ПРОЖИВАННЯ – 1 (2,3 %)
- ТРУДНОЩІВ НЕ БУЛО – 16 (37,2 %)

ЧИ ВСТИГАЄТЕ ВИ ПІДГОТУВАТИСЯ ДО ЗАНЯТЬ?



КІЛЬКІСТЬ ЗДОБУВАЧІВ ОСВІТИ, ЯКІ ПРОХОДИЛИ ОПИТУВАННЯ:

- ТАК, ЗАВЖДИ ВСТИГАЮ ПІДГОТУВАТИСЯ ДО ВСІХ ЗАНЯТЬ – 21 (48,8 %)
- НЕ ДО ВСІХ, АЛЕ ДО БІЛЬШОСТІ ВСТИГАЮ – 18 (41,9 %)
- ТІЛЬКИ ДО ЗАНЯТЬ, ЯКІ МЕНІ ЦІКАВІ – 3 (7 %)
- ТІЛЬКИ ЯКЩО МЕНІ ХТОСЬ ДОПОМАГАЄ – 1 (2,3 %)
- ВЗАГАЛІ НЕ ВСТИГАЮ ГОТУВАТИСЯ ДО ЗАНЯТЬ – 0

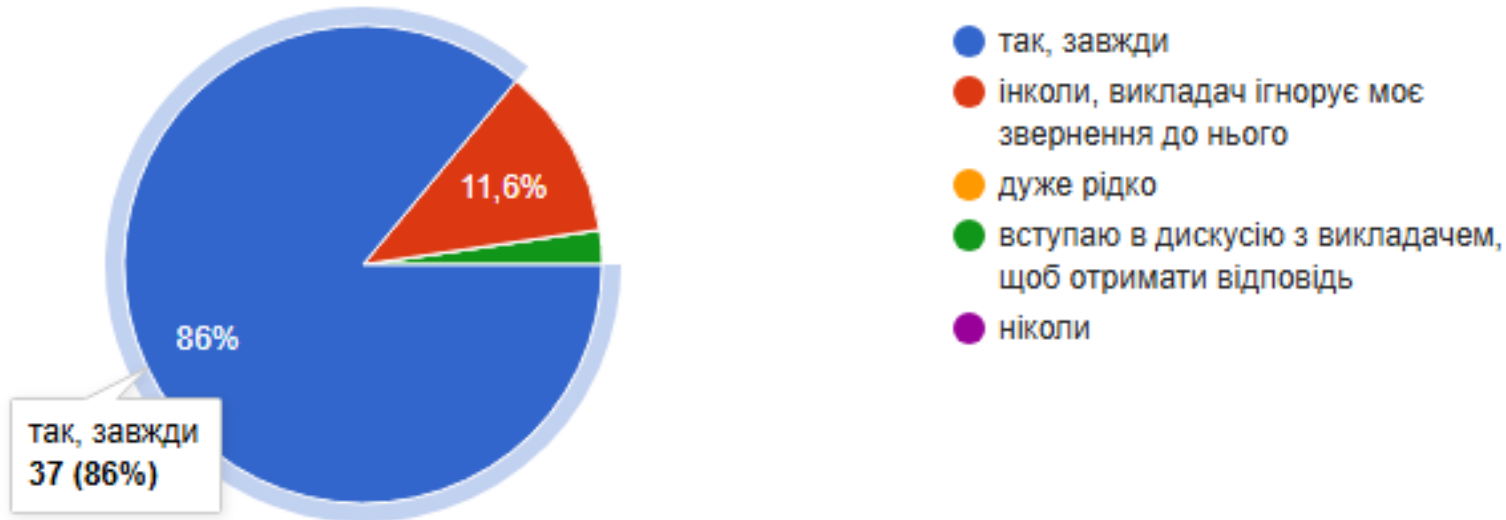
ЯКІ СПОСОБИ ВИРІШЕННЯ ПРОБЛЕМ ПІД ЧАС НАВЧАННЯ ВИ ОБИРАЛИ?



КІЛЬКІСТЬ ЗДОБУВАЧІВ ОСВІТИ, ЯКІ ПРОХОДИЛИ ОПИТУВАННЯ:

- САМОСТІЙНО ШУКАВ СПОСОБИ ВИРІШЕННЯ ПРОБЛЕМ – 11 (25,6 %)
- ЗВЕРТАВСЯ ЗА ДОПОМОГОЮ ДО ВИКЛАДАЧА – 20 (46,5 %)
- ПРОСИВ ДОПОМОГИ В ДРУЗІВ ТА ОДНОГРУПНИКІВ – 8(18,6 %)
- РАДИВСЯ З БАТЬКАМИ – 3 (7 %)
- ЗВЕРТАВСЯ ДО ПРАКТИЧНОГО ПСИХОЛОГА, ЯКИЙ ПРАЦЮЄ В КОЛЕДЖІ – 1 (2,3 %)

ЧИ ЗАВЖДИ ВИ ОТРИМУЄТЕ ВІДПОВІДІ НА ПИТАННЯ, ЯКІ СТАВИТЕ ВИКЛАДАЧАМ?



КІЛЬКІСТЬ ЗДОБУВАЧІВ ОСВІТИ, ЯКІ ПРОХОДИЛИ ОПИТУВАННЯ:

- ТАК, ЗАВЖДИ – 37 (86 %)
- ІНКОЛИ, ВИКЛАДАЧ ІГНОРУЄ МОЄ ЗВЕРНЕННЯ ДО НЬОГО – 2 (11 %)
- ДУЖЕ РІДКО – 0
- ВСТУПАЮ В ДИСКУСІЮ З ВИКЛАДАЧЕМ, ЩОБ ОТРИМАТИ ВІДПОВІДЬ – 1 (2,3 %)
- НІКОЛИ – 0

НАСКІЛЬКИ ВАША АКТИВНІСТЬ ВПЛИВАЄ НА ОЦІНКУ З ОСВІТНЬОГО КОМПОНЕНТУ (ПРЕДМЕТУ)?



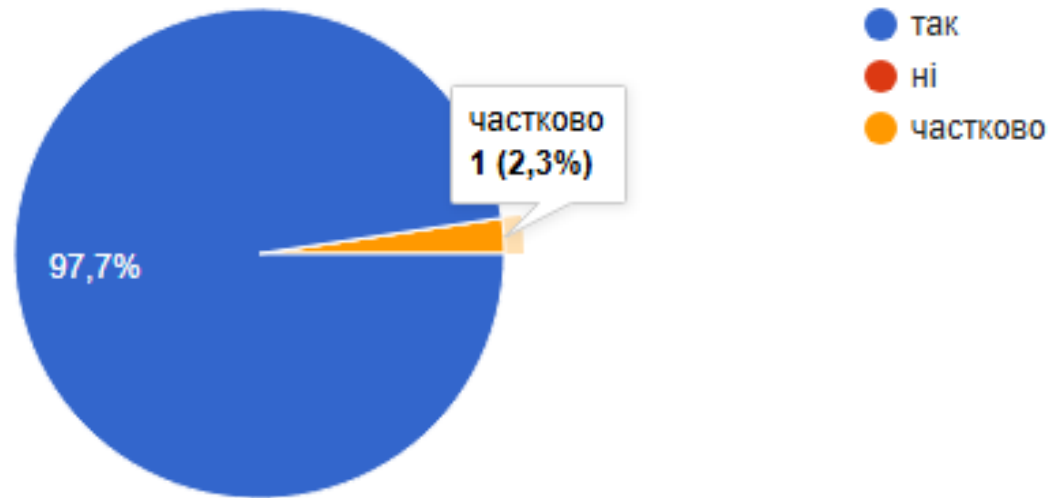
завжди отримую додаткові бали від викладача за активність на заняттях
22 (51,2%)

- завжди отримую додаткові бали від викладача за активність на заняттях
- інколи отримую додаткові бали від викладача за активність на заняттях
- ніколи не отримую додаткові бали від викладача за активність на заняттях
- мені це не потрібно

КІЛЬКІСТЬ ЗДОБУВАЧІВ ОСВІТИ, ЯКІ ПРОХОДИЛИ ОПИТУВАННЯ:

- ЗАВЖДИ ОТРИМУЮ ДОДАТКОВІ БАЛИ ВІД ВИКЛАДАЧА ЗА АКТИВНІСТЬ НА ЗАНЯТТЯХ – 22 (51,2 %)
- ІНКОЛИ ОТРИМУЮ ДОДАТКОВІ БАЛИ ВІД ВИКЛАДАЧА ЗА АКТИВНІСТЬ НА ЗАНЯТТЯХ – 16 (37,2 %)
- НІКОЛИ НЕ ОТРИМУЮ ДОДАТКОВІ БАЛИ ВІД ВИКЛАДАЧА ЗА АКТИВНІСТЬ НА ЗАНЯТТЯХ – 3 (7 %)
- МЕНІ ЦЕ НЕ ПОТРІБНО – 2 (7 %)
- ІНШЕ – 0

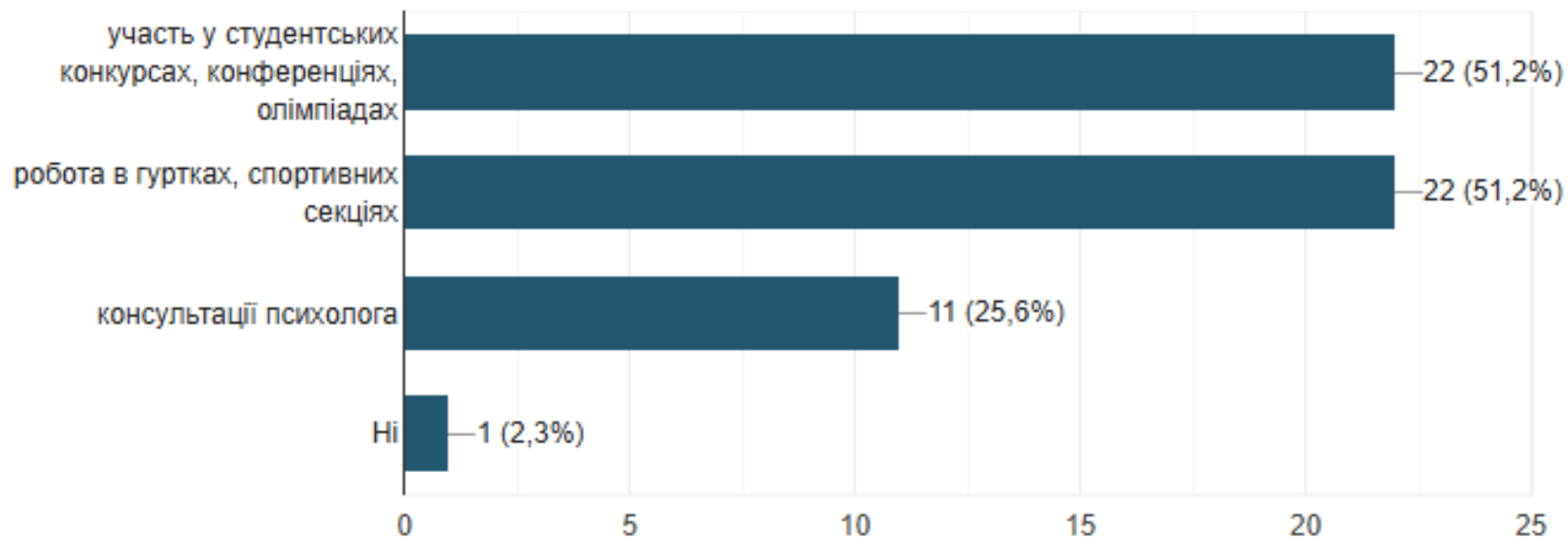
ЧИ ВІДЧУВАЄТЕ ВИ ДОПОМОГУ КЛАСНОГО КЕРІВНИКА?



КІЛЬКІСТЬ ЗДОБУВАЧІВ ОСВІТИ, ЯКІ ПРОХОДИЛИ ОПИТУВАННЯ:

- ТАК – 42 (97,7 %)
- НІ – 0
- ЧАСТКОВО – 1 (2,3 %)

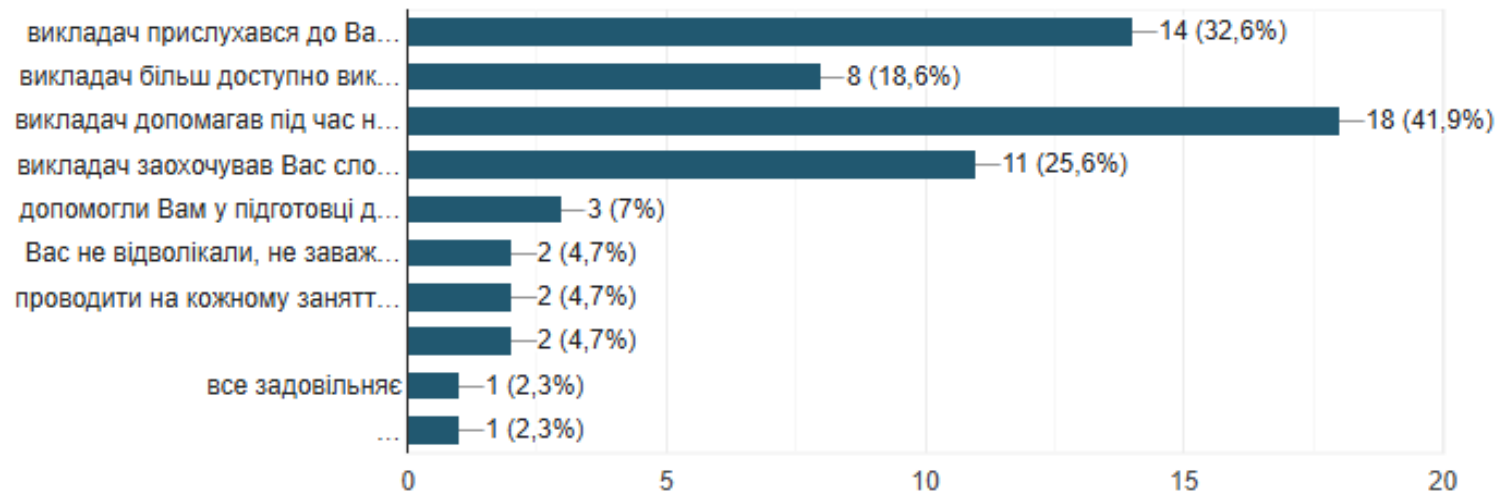
ЧИ ЦІКАВИТЬ ВАС (МОЖЛИВІСТЬ ОБРАТИ ДЕКІЛЬКА ВАРІАНТІВ ВІДПОВІДЕЙ):



КІЛЬКІСТЬ ЗДОБУВАЧІВ ОСВІТИ, ЯКІ ПРОХОДИЛИ ОПИТУВАННЯ:

- УЧАСТЬ У СТУДЕНТСЬКИХ КОНКУРСАХ, КОНФЕРЕНЦІЯХ, ОЛІМПІАДАХ – 22 (51,2 %)
- РОБОТА В ГУРТКАХ, СПОРТИВНИХ СЕКЦІЯХ – 22 (51,2 %)
- КОНСУЛЬТАЦІЇ ПСИХОЛОГА – 11 (25,6 %)
- ІНШЕ – 1 (2,3 %)

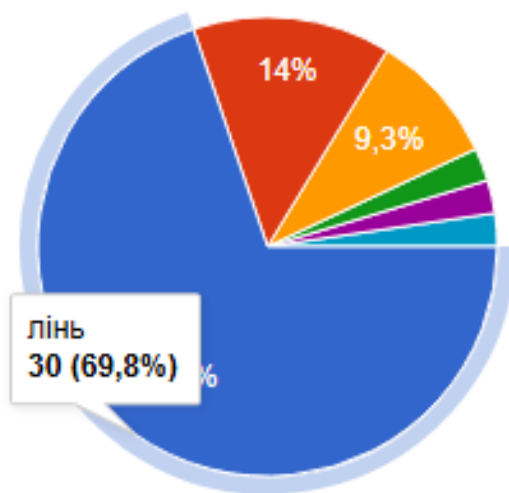
ДЛЯ ПОКРАЩЕННЯ ВАШОЇ НАЧАЛЬНОЇ ДІЯЛЬНОСТІ ВИ ХОТІЛИ ЩОБ: (МОЖЛИВІСТЬ ОБИРАТИ ДЕКІЛЬКА ВАРІАНТІВ ВІДПОВІДЕЙ)



КІЛЬКІСТЬ ЗДОБУВАЧІВ ОСВІТИ, ЯКІ ПРОХОДИЛИ ОПИТУВАННЯ:

- ВИКЛАДАЧ ПРИСЛУХАВСЯ ДО ВАШОЇ ДУМКИ – 14 (32,6 %)
- ВИКЛАДАЧ БІЛЬШ ДОСТУПНО ВИКЛАДАВ ПРЕДМЕТ – 8 (18,6 %)
- ВИКЛАДАЧ ДОПОМАГАВ ПІД ЧАС НАПИСАННЯ РОБІТ – 18 (41,9 %)
- ВИКЛАДАЧ ЗАОХОЧУВАВ ВАС СЛОВАМИ – 11 (25,6 %)
- ДОПОМОГЛИ ВАМ У ПІДГОТОВЦІ ДО ЗАНЯТЬ ОДНОГРУПНИКИ (Я НАДАЮ ПЕРЕВАГУ СПИТАТИ У КОГОСЬ ПРАВИЛЬНУ ВІДПОВІДЬ ЧИ НАВІТЬ СПИСАТИ ЯКЕСЬ ЗАВДАННЯ) – 3 (7 %)
- ВАС НЕ ВІДВОЛІКАЛИ, НЕ ЗАВАЖАЛИ ОДНОГРУПНИКИ – 2 (4,7 %)
- ПРОВОДИТИ НА КОЖНОМУ ЗАНЯТТІ ОПИТУВАННЯ І СТАВИТИ ОЦІНКИ ЗА КОЖНУ ВІДПОВІДЬ – 2 (4,7 %)
- ІНШЕ – 4 (9,3 %)

ЩО ЗАВАЖАЄ ВАМ ДОСЯГТИ КРАЩИХ РЕЗУЛЬТАТІВ ТА УСПІХІВ У НАВЧАННІ?

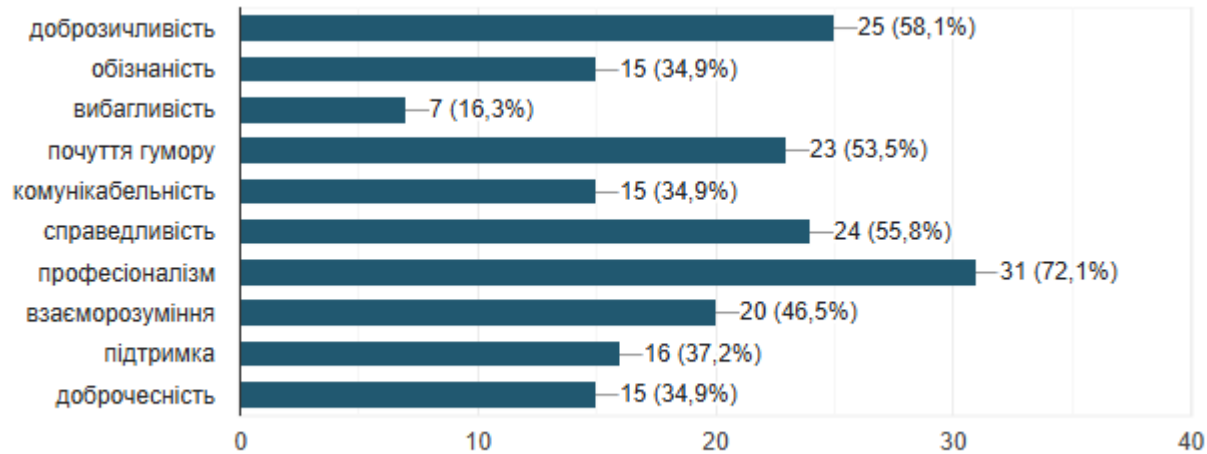


- лінь
- недостатнє матеріально-технічне забезпечення
- недостатньо інформаційних ресурсів
- робота
- Робота, дуже мало часу після роботи.
- .

КІЛЬКІСТЬ ЗДОБУВАЧІВ ОСВІТИ, ЯКІ ПРОХОДИЛИ ОПИТУВАННЯ:

- ЛІНЬ – 30 (69,8 %)
- НЕДОСТАТНЄ МАТЕРІАЛЬНО-ТЕХНІЧНЕ ЗАБЕЗПЕЧЕННЯ – 6 (14 %)
- НЕДОСТАТНЬО ІНФОРМАЦІЙНИХ РЕСУРСІВ – 4 (9,3 %)
- ІНШЕ – 3 (6,9 %)

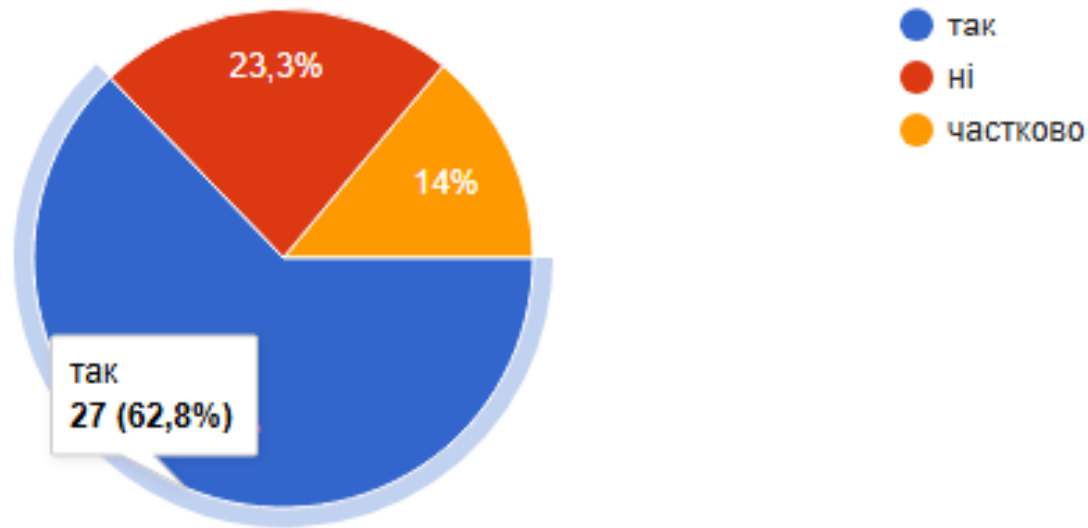
ЯКІ ЯКОСТІ СВОЇХ ВИКЛАДАЧІВ ВИ НАЙБІЛЬШЕ ЦІНУЄТЕ? (МОЖЛИВІСТЬ ОБРАТИ ДЕКІЛЬКА ВАРІАНТІВ ВІДПОВІДЕЙ)



КІЛЬКІСТЬ ЗДОБУВАЧІВ ОСВІТИ, ЯКІ ПРОХОДИЛИ ОПИТУВАННЯ:

- ДОБРОЗИЧЛИВІСТЬ – 25 (58,1 %)
- ОБІЗНАНІСТЬ – 15 (34,9 %)
- ВИБАГЛИВІСТЬ – 7 (16,3 %)
- ПОЧУТТЯ ГУМОРУ – 23 (53,3 %)
- КОМУНІКАБЕЛЬНІСТЬ – 15 (34,9 %)
- СПРАВЕДЛИВІСТЬ – 24 (55,8 %)
- ПРОФЕСІОНАЛІЗМ – 31 (72,1 %)
- ВЗАЄМОРОЗУМІННЯ – 20 (46,5 %)
- ПІДТРИМКА – 16 (37,2 %)
- ДОБРОЧЕСНІСТЬ – 15 (34,9%)

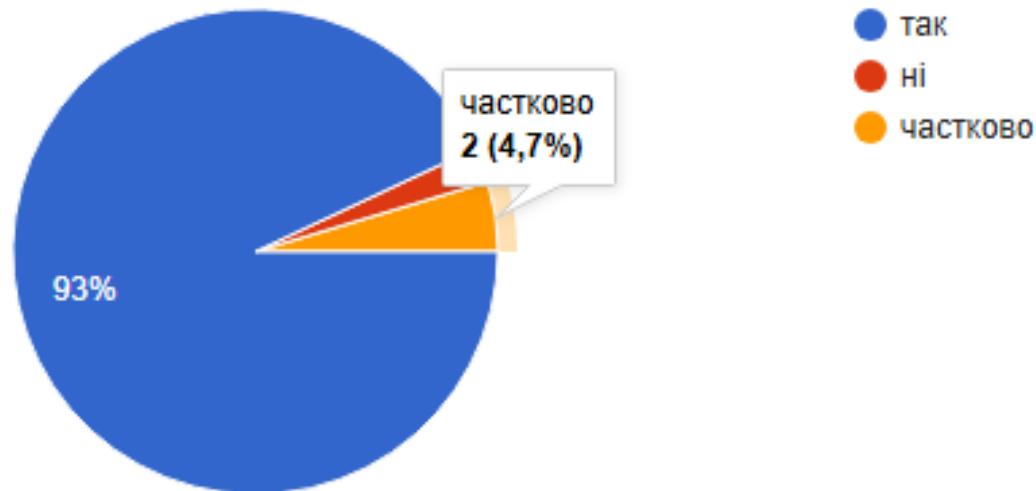
ЧИ ВПЛИВАЮТЬ НА РЕЗУЛЬТАТ ВАШОЇ НАВЧАЛЬНОЇ ДІЯЛЬНОСТІ ВЗАЄМВІДНОСИНИ У ГРУПІ, В ЯКІЙ ВИ НАВЧАЄТЕСЯ?



КІЛЬКІСТЬ ЗДОБУВАЧІВ ОСВІТИ, ЯКІ ПРОХОДИЛИ ОПИТУВАННЯ:

- ТАК – 27 (62,8 %)
- НІ – 10 (23,3 %)
- ЧАСТКОВО – 6 (14 %)

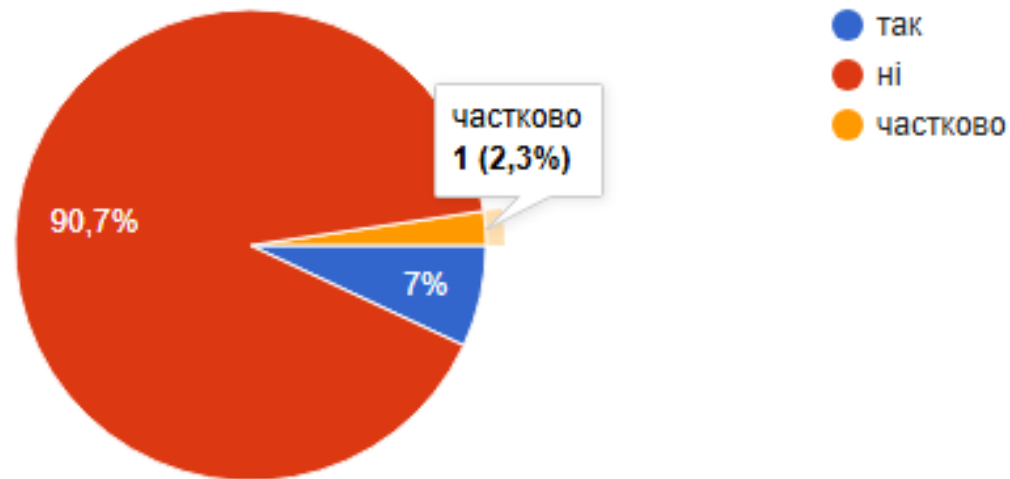
ЧИ ЗНАЄТЕ ВИ, ЩО ОЗНАЧАЄ ТЕРМІН «АКАДЕМІЧНА ДОБРОЧЕСНІСТЬ»?



КІЛЬКІСТЬ ЗДОБУВАЧІВ ОСВІТИ, ЯКІ ПРОХОДИЛИ ОПИТУВАННЯ:

- ТАК – 40 (93 %)
- НІ – 2 (4,7 %)
- ЧАСТКОВО – 1 (2,3 %)

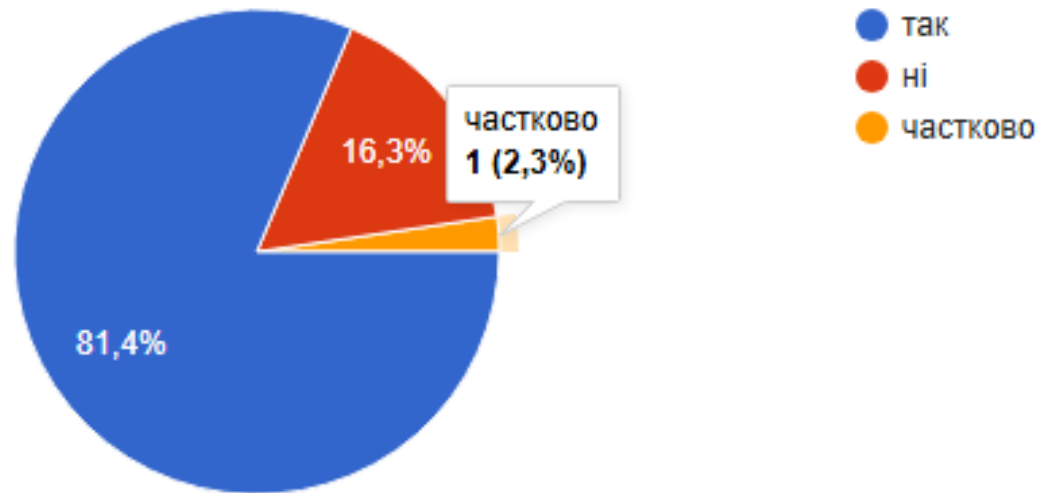
ЧИ ЗАЗНАВАЛИ ВИ ЦЬКУВАННЯ ОДНОЛІТКІВ З МЕТОЮ ПРИНИЖЕННЯ ВАС, ЗАЛЯКУВАННЯ ЧИ ДЕМОНСТРАЦІЇ СИЛИ?



КІЛЬКІСТЬ ЗДОБУВАЧІВ ОСВІТИ, ЯКІ ПРОХОДИЛИ ОПИТУВАННЯ:

- ТАК – 3 (7 %)
- НІ – 39 (90,7 %)
- ЧАСТКОВО – 1 (2,3 %)

ЧИ ЗНАЙОМІ ВИ З АЛГОРИТМОМ ДІЙ У РАЗІ БУЛІНГУ?



КІЛЬКІСТЬ ЗДОБУВАЧІВ ОСВІТИ, ЯКІ ПРОХОДИЛИ ОПИТУВАННЯ:

- ТАК – 35 (81,4 %)
- НІ – 7 (16,3 %)
- ЧАСТКОВО – 1 (2,3 %)